

rechnungsabschluss   
der marktgemeinde  
markt hartmannsdorf

2019

---

Bevölkerungsstand nach der Registerzählung am 31.10.2011: 2.947 Einwohner  
Flächenausmaß: 2.924 Hektar





# Marktgemeinde Markt Hartmannsdorf

Hauptstraße 157, 8311 Markt Hartmannsdorf

## Rechnungsabschluss

für das  
Haushaltsjahr

**2019**

Bezirk	Weiz
Gemeindekennziffer	61716
Fläche	2.924 ha
Einwohneranzahl	2.947



**Rechnungsabschluss 2019**  
**Kassenabschluss****Einnahmen**

Anfänglicher Kassenbestand	89.602,52
Summe der ordentlichen Einnahmen	5.701.778,22
Summe der außerordentlichen Einnahmen	1.282.273,77
Summe der voranschlagsunwirksamen Einnahmen	10.814.024,90
<b>Gesamtsumme</b>	<b>17.887.679,41</b>

**Ausgaben**

Summe der ordentlichen Ausgaben	5.775.567,28
Summe der außerordentlichen Ausgaben	1.537.842,52
Summe der voranschlagsunwirksamen Ausgaben	11.018.053,20
Schließlicher Kassenbestand	-443.783,59
<b>Gesamtsumme</b>	<b>17.887.679,41</b>



**Rechnungsabschluss 2019**  
**Schließlicher Kassenbestand**

<b>Sachkonto</b>	<b>Bezeichnung</b>	<b>BIC</b>	<b>IBAN</b>	<b>Kassenendbestand</b>
200010	Kassa 1			256,11
200020	Kassa 2			88,45
210000	Hauptkonto Raiffeisenbank Region Feldbach eGen	RZSTAT2G497	AT863849700000400028	-232.691,85
210010	Hauptkonto BAWAG P.S.K. Bank für Arbeit und Wirts.	BAWAATWWXXX	AT056000000001571655	-244.022,91
210020	Hauptkonto Raiffeisenbank Region Feldbach eGen	RZSTAT2G497	AT303849700000423152	32.586,61
<b>Gesamtsumme</b>				<b>-443.783,59</b>





**Rechnungsabschluss 2019**

<b>Rücklage</b>	<b>Bezeichnung</b>	<b>Bank</b>	<b>IBAN</b>	<b>Endstand</b>
0100022277	Abwasserbeseitigungsanlage Erhaltungsruecklage	Raiffeisenbank	AT043849700030762892	33.319,00
0100022276	Haushaltsruecklage (innere Darlehen)	Marktgemeinde	XXX	157.638,07
0100022275	Instandhaltungsruecklage Lehrerwohnhaus	Raiffeisenbank	AT043849700030762892	255,81
0100022274	Nachbetreuungsruecklage (innere Darlehen)	Marktgemeinde	XXX	1.162.962,67
0100022273	Nachbetreuungsruecklage Mülldeponie	Raiffeisenbank	AT483849700030722912	25.878,02
0100022272	ABA Erhaltungsruecklage (inneres Darlehen)	Marktgemeinde	XXX	65.260,89
0100022271	Ruecklage fuer Notstandshilfe	Raiffeisenbank	AT673849700030793962	2.287,37
0100022270	EDV-Ruecklage Neue Mittelschule	Raiffeisenbank	AT543849700030757918	2.624,58
0100022269	Sonderruecklage Gemeinschaftspflege	Raiffeisenbank	AT673849700030793962	923,98
0100022268	HV-EDV-Ruecklage	Raiffeisenbank	AT673849700030793962	16.579,09
0100022267	EDV-Ruecklage Volksschule	Raiffeisenbank	AT583849700030775985	5.011,80
0100022266	Jaehrliche Ruecklage fuer Kirchenrenovierung	Raiffeisenbank	AT043849700030762892	20.004,82
0100022265	Haushaltsausgleich	Raiffeisenbank	AT663849700030738496	394,44
0100022264	Instandhaltungsruecklage Dorfhaus Oed 1	Raiffeisenbank	AT043849700030762892	24.868,44
0100022263	Erhaltungsruecklage Neue Mittelschule	Raiffeisenbank	AT543849700030757918	10.005,38
0100022262	Zweckgebundene Erhaltungsruecklage Jeitler	Raiffeisenbank	AT043849700030762892	11.713,65
0100022261	Zweckgebundene Erhaltungsruecklage	Raiffeisenbank	AT773849700030855183	956,40
0100022260	Jaehrliche Ruecklage fuer die Landwirtschaft	Raiffeisenbank	AT443849700030772842	8.012,19
0100022259	Instandhaltungsruecklage Amtshaus Poellau/Gl.	Raiffeisenbank	AT043849700030762892	922,70
0100022258	Erhaltungsruecklage Volksschule	Raiffeisenbank	AT583849700030775985	49.801,36
<b>Gesamtsumme</b>				<b>1.599.420,66</b>

**Rechnungsabschluss 2019**  
**Gesamtübersicht über die ordentlichen Einnahmen**

Fonds/Fipos	Bezeichnung	Anf. Rest	Anordn.Soll	Gesamtsoll	Ist	Schl. Rest	VA + NVA	Mehr / Wen.
0	Vertretungskörper u. allg. Verwaltung	0,00	43.230,63	43.230,63	43.136,85	93,78	42.800,00	430,63
1	Öffentl. Ordnung und Sicherheit	0,00	60,23	60,23	60,23	0,00	200,00	-139,77
2	Unterricht,Erziehung,Sport,Wissenschaft	7.744,14	186.084,97	193.829,11	192.497,61	1.331,50	180.000,00	6.084,97
3	Kunst, Kultur und Kultus	300,00	22.900,81	23.200,81	16.239,38	6.961,43	25.700,00	-2.799,19
4	Soziale Wohlfahrt und Wohnbauförderung	1.635,96	134.377,27	136.013,23	114.832,62	21.180,61	166.900,00	-32.522,73
5	Gesundheit	3.961,94	3.359,79	7.321,73	7.011,94	309,79	3.300,00	59,79
6	Straßen- und Wasserbau, Verkehr	0,00	62.711,69	62.711,69	61.593,68	1.118,01	127.700,00	-64.988,31
7	Wirtschaftsförderung	0,00	16.181,03	16.181,03	16.181,03	0,00	15.900,00	281,03
8	Dienstleistung	77.507,96	1.788.031,88	1.865.539,84	1.789.234,25	76.305,59	1.773.200,00	14.831,88
9	Finanzwirtschaft	34.966,99	3.531.346,43	3.566.313,42	3.460.990,63	105.322,79	3.380.800,00	150.546,43
<b>Zwischensumme</b>		<b>126.116,99</b>	<b>5.788.284,73</b>	<b>5.914.401,72</b>	<b>5.701.778,22</b>	<b>212.623,50</b>	<b>5.716.500,00</b>	<b>71.784,73</b>

**Abwicklung der Ergebnisse des Vorjahres**

990000	2.961000	IST Überschuss	0,00	0,00	0,00	0,00	0,00	0,00
990000	2.963000	SOLL Überschuss Vorjahr	0,00	0,00	0,00	0,00	0,00	0,00
990000	2.964000	Rest in Höhe des SOLL Abganges Vorjahr	0,00	0,00	0,00	0,00	0,00	0,00

<b>Gesamtsumme der Einnahmen</b>			<b>126.116,99</b>	<b>5.788.284,73</b>	<b>5.914.401,72</b>	<b>5.701.778,22</b>	<b>212.623,50</b>	<b>5.716.500,00</b>	<b>71.784,73</b>
----------------------------------	--	--	-------------------	---------------------	---------------------	---------------------	-------------------	---------------------	------------------

**Ergebnisse des Haushaltsjahres**

990000	2.965000	IST Überschuss laufendes Jahr	0,00	0,00	0,00	0,00	0,00	
990000	2.966000	IST Abgang laufendes Jahr	0,00	100.524,72	100.524,72	100.524,72	0,00	
990000	2.968000	SOLL Abgang laufendes Jahr	0,00	0,00	0,00	0,00	0,00	

<b>Endsumme</b>			<b>126.116,99</b>	<b>5.888.809,45</b>	<b>6.014.926,44</b>	<b>5.802.302,94</b>	<b>212.623,50</b>	
-----------------	--	--	-------------------	---------------------	---------------------	---------------------	-------------------	--

**Rechnungsabschluss 2019**  
Gesamtübersicht über die ordentlichen Ausgaben

Fonds/Fipos	Bezeichnung	Anf. Rest	Anordn.Soll	Gesamtsoll	Ist	Schl. Rest	VA + NVA	Mehr / Wen.
0	Vertretungskörper u. allg. Verwaltung	2.811,51	903.344,18	906.155,69	903.590,59	2.565,10	883.600,00	19.744,18
1	Öffentl. Ordnung und Sicherheit	0,00	76.996,18	76.996,18	76.996,18	0,00	78.100,00	-1.103,82
2	Unterricht,Erziehung,Sport,Wissenschaft	42.423,52	753.374,54	795.798,06	741.436,49	54.361,57	728.700,00	24.674,54
3	Kunst, Kultur und Kultus	2.887,03	247.791,87	250.678,90	245.698,49	4.980,41	240.500,00	7.291,87
4	Soziale Wohlfahrt und Wohnbauförderung	5.867,12	726.772,44	732.639,56	724.184,37	8.455,19	727.500,00	-727,56
5	Gesundheit	4.075,36	87.263,71	91.339,07	90.160,33	1.178,74	93.900,00	-6.636,29
6	Straßen- und Wasserbau, Verkehr	12.717,60	380.074,27	392.791,87	389.783,38	3.008,49	445.000,00	-64.925,73
7	Wirtschaftsförderung	436,87	74.193,10	74.629,97	74.586,27	43,70	82.400,00	-8.206,90
8	Dienstleistung	27.313,65	2.031.777,45	2.059.091,10	2.022.448,91	36.642,19	1.989.400,00	42.377,45
9	Finanzwirtschaft	0,00	506.696,99	506.696,99	506.682,27	14,72	447.400,00	59.296,99
<b>Zwischensumme</b>		<b>98.532,66</b>	<b>5.788.284,73</b>	<b>5.886.817,39</b>	<b>5.775.567,28</b>	<b>111.250,11</b>	<b>5.716.500,00</b>	<b>71.784,73</b>

**Abwicklung der Ergebnisse des Vorjahres**

990000	1.962000	IST Abgang	26.735,66	0,00	26.735,66	26.735,66	0,00	0,00	0,00
990000	1.963000	Rest in der Höhe des SOLL Überschusses	0,00	0,00	0,00	0,00	0,00	0,00	0,00
990000	1.964000	SOLL Abgang	0,00	0,00	0,00	0,00	0,00	0,00	0,00

<b>Gesamtsumme der Ausgaben</b>			<b>125.268,32</b>	<b>5.788.284,73</b>	<b>5.913.553,05</b>	<b>5.802.302,94</b>	<b>111.250,11</b>	<b>5.716.500,00</b>	<b>71.784,73</b>
---------------------------------	--	--	-------------------	---------------------	---------------------	---------------------	-------------------	---------------------	------------------

**Ergebnisse des Haushaltsjahres**

990000	1.965000	IST Überschuss laufendes Jahr	0,00	0,00	0,00	0,00	0,00	0,00
990000	1.966000	IST Abgang laufendes Jahr	0,00	100.524,72	100.524,72	0,00	100.524,72	
990000	1.967000	SOLL Überschuss laufendes Jahr	0,00	0,00	0,00	0,00	0,00	

<b>Endsumme</b>			<b>125.268,32</b>	<b>5.888.809,45</b>	<b>6.014.077,77</b>	<b>5.802.302,94</b>	<b>211.774,83</b>	
-----------------	--	--	-------------------	---------------------	---------------------	---------------------	-------------------	--

**Rechnungsabschluss 2019**  
**Gesamtübersicht über die außerordentlichen Einnahmen**

Fonds/Fipos	Bezeichnung	Anf. Rest	Anordn.Soll	Gesamtsoll	Ist	Schl. Rest	VA + NVA	Mehr / Wen.
0	Vertretungskörper u. allg. Verwaltung	0,00	0,00	0,00	0,00	0,00	0,00	0,00
1	Öffentl. Ordnung und Sicherheit	0,00	12.500,00	12.500,00	12.500,00	0,00	20.500,00	-8.000,00
2	Unterricht,Erziehung,Sport,Wissenschaft	0,00	116.551,98	116.551,98	116.551,98	0,00	121.500,00	-4.948,02
3	Kunst, Kultur und Kultus	0,00	7.500,00	7.500,00	7.500,00	0,00	13.200,00	-5.700,00
4	Soziale Wohlfahrt und Wohnbauförderung	0,00	0,00	0,00	0,00	0,00	0,00	0,00
5	Gesundheit	0,00	0,00	0,00	0,00	0,00	0,00	0,00
6	Straßen- und Wasserbau, Verkehr	0,00	256.497,20	256.497,20	256.497,20	0,00	344.800,00	-88.302,80
7	Wirtschaftsförderung	0,00	0,00	0,00	0,00	0,00	0,00	0,00
8	Dienstleistung	11.227,74	877.496,85	888.724,59	888.724,59	0,00	1.154.800,00	-277.303,15
9	Finanzwirtschaft	0,00	500,00	500,00	500,00	0,00	500,00	0,00
<b>Zwischensumme</b>		<b>11.227,74</b>	<b>1.271.046,03</b>	<b>1.282.273,77</b>	<b>1.282.273,77</b>	<b>0,00</b>	<b>1.655.300,00</b>	<b>-384.253,97</b>
<b>Abwicklung der Ergebnisse des Vorjahres</b>								
6.961000	IST Überschuss	228.007,90	0,00	228.007,90	228.007,90	0,00	0,00	0,00
6.963000	SOLL Überschuss	0,00	226.990,25	226.990,25	226.990,25	0,00	227.000,00	-9,75
6.964000	Rest in Höhe des SOLL Abganges	286.391,92	0,00	286.391,92	286.391,92	0,00	0,00	0,00
<b>Gesamtsumme der Einnahmen</b>		<b>525.627,56</b>	<b>1.498.036,28</b>	<b>2.023.663,84</b>	<b>2.023.663,84</b>	<b>0,00</b>	<b>1.882.300,00</b>	<b>-384.263,72</b>
<b>Ergebnisse des Haushaltsjahres</b>								
6.965000	IST Überschuss laufendes Jahr	0,00	97.673,39	97.673,39	0,00	97.673,39		
6.966000	IST Abgang laufendes Jahr	0,00	410.843,72	410.843,72	410.843,72	0,00		
6.968000	SOLL Abgang laufendes Jahr	0,00	418.159,59	418.159,59	0,00	418.159,59		
<b>Endsumme</b>		<b>525.627,56</b>	<b>2.424.712,98</b>	<b>2.950.340,54</b>	<b>2.434.507,56</b>	<b>515.832,98</b>		

**Rechnungsabschluss 2019**  
**Gesamtübersicht über die außerordentlichen Ausgaben**

Fonds/Fipos	Bezeichnung	Anf. Rest	Anordn.Soll	Gesamtsoll	Ist	Schl. Rest	VA + NVA	Mehr / Wen.
0	Vertretungskörper u. allg. Verwaltung	0,00	0,00	0,00	0,00	0,00	0,00	0,00
1	Öffentl. Ordnung und Sicherheit	0,00	20.500,00	20.500,00	20.500,00	0,00	20.500,00	0,00
2	Unterricht,Erziehung,Sport,Wissenschaft	0,00	121.551,98	121.551,98	121.551,98	0,00	121.500,00	51,98
3	Kunst, Kultur und Kultus	820,00	6.800,00	7.620,00	7.620,00	0,00	13.200,00	-6.400,00
4	Soziale Wohlfahrt und Wohnbauförderung	0,00	0,00	0,00	0,00	0,00	0,00	0,00
5	Gesundheit	0,00	0,00	0,00	0,00	0,00	0,00	0,00
6	Straßen- und Wasserbau, Verkehr	2.820,00	407.316,97	410.136,97	407.505,69	2.631,28	367.600,00	39.716,97
7	Wirtschaftsförderung	0,00	0,00	0,00	0,00	0,00	0,00	0,00
8	Dienstleistung	9.387,83	1.013.531,89	1.022.919,72	980.164,85	42.754,87	1.072.600,00	-59.068,11
9	Finanzwirtschaft	0,00	500,00	500,00	500,00	0,00	500,00	0,00
<b>Zwischensumme</b>		<b>13.027,83</b>	<b>1.570.200,84</b>	<b>1.583.228,67</b>	<b>1.537.842,52</b>	<b>45.386,15</b>	<b>1.595.900,00</b>	<b>-25.699,16</b>
<b>Abwicklung der Ergebnisse des Vorjahres</b>								
5.962000	IST Abgang	285.609,48	0,00	285.609,48	285.609,48	0,00	0,00	0,00
5.963000	Rest in Höhe des SOLL Überschusses	226.990,25	0,00	226.990,25	226.990,25	0,00	0,00	0,00
5.964000	SOLL Abgang	0,00	286.391,92	286.391,92	286.391,92	0,00	286.400,00	-8,08
<b>Gesamtsumme der Ausgaben</b>		<b>525.627,56</b>	<b>1.856.592,76</b>	<b>2.382.220,32</b>	<b>2.336.834,17</b>	<b>45.386,15</b>	<b>1.882.300,00</b>	<b>-25.707,24</b>
<b>Ergebnisse des Haushaltsjahres</b>								
5.965000	IST Überschuss laufendes Jahr	0,00	97.673,39	97.673,39	97.673,39	0,00		
5.966000	IST Abgang laufendes Jahr	0,00	410.843,72	410.843,72	0,00	410.843,72		
5.967000	SOLL Überschuss laufendes Jahr	0,00	59.603,11	59.603,11	0,00	59.603,11		
<b>Endsumme</b>		<b>525.627,56</b>	<b>2.424.712,98</b>	<b>2.950.340,54</b>	<b>2.434.507,56</b>	<b>515.832,98</b>		

**Rechnungsabschluss 2019**  
**Rechnungsquerschnitt**

Posten laut Postenverzeichnis Gemeinden		OH + AOH	85-89	ohne 85-89	
<b>I. QUERSCHNITT</b>					
<b>Einnahmen der laufenden Gebarung</b>					
10	Eigene Steuern	Unterkl. 83 bis 85, ohne Gruppen 852, 858 und 859	796.132,06	96.588,04	699.544,02
11	Ertragsanteile	Gruppe 858 und 859	2.438.933,00	0,00	2.438.933,00
12	Gebühren für die Benützung v. Gemeindeeinricht. u. -anlagen	Gruppe 852	753.507,64	753.507,64	0,00
13	Einnahmen aus Leistungen	Unterklasse 81	645.850,71	355.980,64	289.870,07
14	Einnahmen aus Besitz und wirtschaftlicher Tätigkeit	Gruppen 820, 822 bis 825	163.559,06	68.392,88	95.166,18
15	Laufende Transferzahlungen von Trägern des öffentl. Rechts	Gruppen 860 bis 864, 888	452.223,73	144.385,81	307.837,92
16	Sonstige laufende Transfereinnahmen	Gruppen 865 bis 868, 880	6.075,00	0,00	6.075,00
17	Gem.Gewinnentnahmen v.Unternehm. & marktbest. Gem.Betrieben	Gruppe 869	124.121,14	0,00	124.121,14
18	Einnahmen aus Veräußerungen und sonstige Einnahmen	Unterklasse 80, Gruppen 827 bis 829	280.200,52	26.810,00	253.390,52
<b>19</b>	<b>Summe 1 (laufende Einnahmen)</b>		<b>5.660.602,86</b>	<b>1.445.665,01</b>	<b>4.214.937,85</b>
<b>Ausgaben der laufenden Gebarung</b>					
20	Leistungen für Personal	Klasse 5	1.056.087,47	128.668,46	927.419,01
21	Pensionen und sonstige Ruhebezüge	Gruppe 760	0,00	0,00	0,00
22	Bezüge der gewählten Organe	Gruppe 721	114.836,81	0,00	114.836,81
23	Gebrauchs- und Verbrauchgüter, Handelswaren	Klasse 4	214.742,67	100.287,27	114.455,40
24	Verwaltungs- und Betriebsaufwand	Kl. 6, ohne 650,651,653,654 Unterk. 70 bis 72 o.721	1.629.293,51	597.382,44	1.031.911,07
25	Zinsen für Finanzschulden	Gruppen 650, 651, 653 und 654	58.003,89	52.836,60	5.167,29
26	Laufende Transferzahlungen an Träger des öffentlichen Rechts	Gruppen 750 bis 754	895.752,93	9.774,98	885.977,95
27	Sonstige laufende Transferausgaben	Gruppen 755 bis 757, 759, 764, 768 und 780	292.601,33	0,00	292.601,33
28	Gewinnentn. d.Gem. von Unternehm. u. marktbest. Betr. d.Gem.	Gruppe 769	124.121,14	124.121,14	0,00
<b>29</b>	<b>Summe 2 (laufende Ausgaben)</b>		<b>4.385.439,75</b>	<b>1.013.070,89</b>	<b>3.372.368,86</b>
<b>91</b>	<b>Saldo 1: (Ergebnis der laufenden Gebarung</b> Summe 1 minus Summe 2)		<b>1.275.163,11</b>	<b>432.594,12</b>	<b>842.568,99</b>

**Rechnungsabschluss 2019**  
**Rechnungsquerschnitt**

Posten laut Postenverzeichnis Gemeinden		OH + AOH	85-89	ohne 85-89	
<b>Einnahmen der Vermögensgebarung ohne Finanztransaktionen</b>					
30	Veräußerung von unbeweglichem Vermögen	Unterklassen 00, 01 und 05	84.655,90	0,00	84.655,90
31	Veräußerung von beweglichem Vermögen	Unterklassen 02 bis 04	0,00	0,00	0,00
32	Veräußerung von aktivierungsfähigen Rechten	Unterklasse 07	0,00	0,00	0,00
33	Kapitaltransferzahlungen von Trägern des öffentlichen Rechts	Gruppen 870 bis 874, 889	384.375,02	234.006,00	150.369,02
34	Sonstige Kapitaltransfereinnahmen	Gruppen 875 bis 878, 885	6.198,32	0,00	6.198,32
<b>39</b>	<b>Summe 3 (Einnahmen Vermögensgeb. o. Finanztransakt.)</b>		<b>475.229,24</b>	<b>234.006,00</b>	<b>241.223,24</b>
<b>Ausgaben der Vermögensgebarung ohne Finanztransaktionen</b>					
40	Erwerb von unbeweglichem Vermögen	Unterklassen 00, 01 und 05	1.505.902,62	402.446,04	1.103.456,58
41	Erwerb von beweglichem Vermögen	Unterklassen 02 bis 04	128.012,16	5.025,65	122.986,51
42	Erwerb von aktivierungsfähigen Rechten	Unterklasse 07	0,00	0,00	0,00
43	Kapitaltransferzahlungen an Träger des öffentlichen Rechts	Gruppen 770 bis 774	62.398,89	0,00	62.398,89
44	Sonstige Kapitaltransferausgaben	Gruppen 775 bis 778, 785	58.645,17	0,00	58.645,17
<b>49</b>	<b>Summe 4 (Ausgaben Vermögensgeb. o. Finanztransakt.)</b>		<b>1.754.958,84</b>	<b>407.471,69</b>	<b>1.347.487,15</b>
<b>92</b>	<b>Saldo 2: (Ergebnis der Vermögensgebarung o. Finanztransaktionen</b>	Summe 3 minus Summe 4)	<b>-1.279.729,60</b>	<b>-173.465,69</b>	<b>-1.106.263,91</b>

**Rechnungsabschluss 2019**  
**Rechnungsquerschnitt**

Posten laut Postenverzeichnis Gemeinden		OH + AOH	85-89	ohne 85-89
<b>Einnahmen aus Finanztransaktionen</b>				
50	Veräußerung von Wertpapieren und Beteiligungen	0,00	0,00	0,00
	Unterklasse 08, Gruppe 220			
51	Entnahmen aus Rücklagen	354.828,86	254.242,63	100.586,23
	Gruppe 298			
52	Rückzahlung von Darlehen an Träger des öffentlichen Rechts	0,00	0,00	0,00
	Gruppen 240 bis 244, 250 bis 254			
53	Rückzahlung von Darlehen an andere und von Bezugsvorschüssen	1.200,00	0,00	1.200,00
	Gruppen 245 bis 247, 249, 255 bis 257 und 259			
54	Aufnahme von Finanzschulden von Trägern des öffentl. Rechts	0,00	0,00	0,00
	Gruppen 340 bis 344, 350 bis 354			
55	Aufnahme von Finanzschulden von anderen	0,00	0,00	0,00
	Gruppen 345 bis 349, 355 bis 359			
56	Investitions-, Tilgungszusch. zw. Unternehm.u.marktbest.Betr.	48.995,67	48.995,67	0,00
	Gruppe 879			
<b>59</b>	<b>Summe 5 (Einnahmen aus Finanztransaktionen)</b>	<b>405.024,53</b>	<b>303.238,30</b>	<b>101.786,23</b>
<b>Ausgaben aus Finanztransaktionen</b>				
60	Erwerb von Wertpapieren und Beteiligungen	500,00	0,00	500,00
	Unterklasse 08, Gruppe 220			
61	Zuführungen an Rücklagen	304.899,82	278.276,93	26.622,89
	Gruppe 298			
62	Gewährung von Darlehen an Träger des öffentlichen Rechts	0,00	0,00	0,00
	Gruppen 240 bis 244, 250 bis 254			
63	Gewährung von Darlehen an andere und von Bezugsvorschüssen	0,00	0,00	0,00
	Gruppen 245 bis 247, 249, 255 bis 257 und 259			
64	Rückzahlung von Finanzschulden bei Trägern d.öffentl. Rechts	39.397,49	39.397,49	0,00
	Gruppen 340 bis 344, 350 bis 354			
65	Rückzahlung von Finanzschulden bei anderen	305.819,87	243.941,76	61.878,11
	Gruppen 345 bis 349, 355 bis 359			
66	Investitions-, Tilgungszusch. zw. Unternehm.u.marktbest.Betr.	48.995,67	0,00	48.995,67
	Gruppe 779			
<b>69</b>	<b>Summe 6 (Ausgaben aus Finanztransaktionen)</b>	<b>699.612,85</b>	<b>561.616,18</b>	<b>137.996,67</b>
<b>93</b>	<b>Saldo 3: (Ergebnis der Finanztransaktionen Summe 5 minus Summe 6)</b>	<b>-294.588,32</b>	<b>-258.377,88</b>	<b>-36.210,44</b>
<b>94</b>	<b>Saldo 4: Jahresergebnis ohne Verrechnung zwischen OH und AOH und ohne Abwicklungen</b>	<b>-299.154,81</b>	<b>750,55</b>	<b>-299.905,36</b>
	Summe der Salden 1, 2 und 3			



**Rechnungsabschluss 2019**  
**Rechnungsquerschnitt**

Posten laut Postenverzeichnis Gemeinden	OH + AOH	85-89	ohne 85-89
<b>II. ABLEITUNG DES FINANZIERUNGSSALDOS</b>			
70 Jahresergebnis Haushalt ohne A 85-89 u. ohne Finanztransaktionen Saldo 1 plus Saldo 2			-263.694,92
71 Überrechnung Jahresergebnis A 85-89	Saldo 4 der Spalte "davon A 85-89"		750,55
<b>95 Finanzierungssaldo ('Maastricht-Ergebnis')</b>			<b>-262.944,37</b>
<b>III. ÜBERSICHT GESAMTHAUSHALT</b>			
80 Einnahmen der laufenden und der Vermögensgebarung	Summen 1, 3 und 5	6.540.856,63	
81 Zuführungen aus dem OH und Rückführungen aus dem AOH	Gruppe 910	518.474,13	
82 Abwicklung Soll-Überschüsse Vorjahre	Gruppe 963	226.990,25	
83 Abwicklung Soll-Abgang laufendes Jahr	Gruppe 968	418.159,59	
<b>79 Summe 7 (Gesamteinnahmen)</b>		<b>7.704.480,60</b>	
84 Ausgaben der laufenden und der Vermögensgebarung	Summen 2, 4 und 6	6.840.011,44	
85 Zuführungen an den AOH und Rückführungen an den OH	Gruppe 910	518.474,13	
86 Abwicklung Soll-Abgänge Vorjahre	Gruppe 964	286.391,92	
87 Abwicklung Soll-Überschuss laufendes Jahr	Gruppe 967	59.603,11	
<b>89 Summe 8 (Gesamtausgaben)</b>		<b>7.704.480,60</b>	
<b>99 Administratives Jahresergebnis</b> (Summe 7 minus Summe 8)		<b>0,00</b>	

**Rechnungsabschluss 2019**  
**Ordentlicher Haushalt Einnahmen**

Fonds	Bezeichnung	Anf. Rest	Anordn. Soll	Gesamtsoll	Ist	Schl. Rest	VA + NVA	Mehr / Wen.
0	Vertretungskörper u. allg. Verwaltung							
00	Gewählte Gemeindeorgane							
000	Gewählte Gemeindeorgane							
000000	Gewählte Gemeindeorgane							
<hr/>								
000000	Gewählte Gemeindeorgane	0,00	0,00	0,00	0,00	0,00	0,00	0,00
000	Gewählte Gemeindeorgane	0,00	0,00	0,00	0,00	0,00	0,00	0,00
00	Gewählte Gemeindeorgane	0,00	0,00	0,00	0,00	0,00	0,00	0,00
01	Hauptverwaltung							
010	Zentralamt							
010000	Gemeindeamt							
	817000 Kostenersätze für son. Leistungen	0,00	3.875,06	3.875,06	3.858,56	16,50	35.500,00	-31.624,94
	817500 (Kostenersätze) für Personalkosten	0,00	30.300,00	30.300,00	30.300,00	0,00	0,00	30.300,00

**Rechnungsabschluss 2019**  
**Ordentlicher Haushalt Ausgaben**

Fonds	Bezeichnung	Anf. Rest	Anordn. Soll	Gesamtsoll	Ist	Schl. Rest	VA + NVA	Mehr / Wen.
<b>0</b>	<b>Vertretungskörper u. allg. Verwaltung</b>							
<b>00</b>	<b>Gewählte Gemeindeorgane</b>							
<b>000</b>	<b>Gewählte Gemeindeorgane</b>							
<b>000000</b>	<b>Gewählte Gemeindeorgane</b>							
	620000 Personen- und Gütertransporte	0,00	0,00	0,00	0,00	0,00	100,00	-100,00
	670000 Versicherungen	0,00	4.040,88	4.040,88	4.040,88	0,00	4.000,00	40,88
	721000 Bezüge der gewählten Organe	0,00	70.330,84	70.330,84	70.330,84	0,00	71.100,00	-769,16
	721100 Aufwandsentsch. d. Vizebürgermeisters	0,00	16.879,80	16.879,80	16.879,80	0,00	17.100,00	-220,20
	721200 Aufwandsentschädigung d.Gemeindekassiers	0,00	16.879,80	16.879,80	16.879,80	0,00	17.100,00	-220,20
	721400 Aufwandsentschädigung GR.-Mitglieder	0,00	9.496,03	9.496,03	9.496,03	0,00	9.900,00	-403,97
	721500 Reisegebühren	0,00	1.250,34	1.250,34	1.250,34	0,00	5.000,00	-3.749,66
	728000 Entgelte für sonstige Leistungen	94,50	4.186,90	4.281,40	4.224,70	56,70	4.000,00	186,90
	753000 Lfd. Transferz. an Sozialvers.träger	0,00	7.771,56	7.771,56	7.771,56	0,00	7.700,00	71,56
<b>000000</b>	<b>Gewählte Gemeindeorgane</b>	<b>94,50</b>	<b>130.836,15</b>	<b>130.930,65</b>	<b>130.873,95</b>	<b>56,70</b>	<b>136.000,00</b>	<b>-5.163,85</b>
<b>000</b>	<b>Gewählte Gemeindeorgane</b>	<b>94,50</b>	<b>130.836,15</b>	<b>130.930,65</b>	<b>130.873,95</b>	<b>56,70</b>	<b>136.000,00</b>	<b>-5.163,85</b>
<b>00</b>	<b>Gewählte Gemeindeorgane</b>	<b>94,50</b>	<b>130.836,15</b>	<b>130.930,65</b>	<b>130.873,95</b>	<b>56,70</b>	<b>136.000,00</b>	<b>-5.163,85</b>
<b>01</b>	<b>Hauptverwaltung</b>							
<b>010</b>	<b>Zentralamt</b>							
<b>010000</b>	<b>Gemeindeamt</b>							
	042000 Amtsausstattung	0,00	2.082,23	2.082,23	2.082,23	0,00	8.000,00	-5.917,77
	298000 Rücklagen	0,00	15,23	15,23	15,23	0,00	100,00	-84,77
	400000 Geringwertige Wirtschaftsg. Anlageverm.	0,00	53,55	53,55	53,55	0,00	500,00	-446,45
	401000 Materialien (soweit nicht zugeordnet)	18,34	4.171,60	4.189,94	4.061,97	127,97	4.100,00	71,60

**Rechnungsabschluss 2019**  
**Ordentlicher Haushalt Einnahmen**

<b>Fonds</b>	<b>Bezeichnung</b>	<b>Anf. Rest</b>	<b>Anordn. Soll</b>	<b>Gesamtsoll</b>	<b>Ist</b>	<b>Schl. Rest</b>	<b>VA + NVA</b>	<b>Mehr / Wen.</b>
--------------	--------------------	------------------	---------------------	-------------------	------------	-------------------	-----------------	--------------------

**Rechnungsabschluss 2019**  
**Ordentlicher Haushalt Ausgaben**

Fonds	Bezeichnung	Anf. Rest	Anordn. Soll	Gesamtsoll	Ist	Schl. Rest	VA + NVA	Mehr / Wen.
	403000 Handelswaren	0,00	850,00	850,00	850,00	0,00	1.100,00	-250,00
	452000 Treibstoffe	1,98	1,85	3,83	3,83	0,00	100,00	-98,15
	457000 Druckwerke	0,00	5.078,10	5.078,10	5.078,10	0,00	5.200,00	-121,90
	510000 Geldbezüge d. Vertragsbed. der Verw.	0,00	330.722,54	330.722,54	330.722,54	0,00	318.000,00	12.722,54
	511000 Geldb. Vertragsbed. in handw. Verwendung	0,00	30.304,39	30.304,39	30.304,39	0,00	32.700,00	-2.395,61
	522000 Geldb. der nicht ganzj. besch. Angest.	0,00	6.326,25	6.326,25	6.326,25	0,00	2.900,00	3.426,25
	560000 Reisegebühren	0,00	1.356,41	1.356,41	1.356,41	0,00	1.500,00	-143,59
	565000 Mehrleistungsvergütungen	0,00	6.689,06	6.689,06	6.689,06	0,00	2.500,00	4.189,06
	580000 Dienstgeberbeiträge FLAF	0,00	14.577,23	14.577,23	14.577,23	0,00	13.900,00	677,23
	581000 Sonstige Dienstgeberbeiträge	0,00	77.059,81	77.059,81	77.059,81	0,00	74.800,00	2.259,81
	617000 Instandhaltung von Fahrzeugen	0,00	0,00	0,00	0,00	0,00	100,00	-100,00
	618000 Instandhaltung von son. Anlagen	142,02	5.684,88	5.826,90	5.826,90	0,00	3.500,00	2.184,88
	630000 Postdienste	0,00	16.611,21	16.611,21	14.857,64	1.753,57	15.000,00	1.611,21
	631000 Telekommunikationsdienste	0,00	3.627,19	3.627,19	3.450,88	176,31	3.700,00	-72,81
	640000 Rechtskosten	0,00	2.800,00	2.800,00	2.800,00	0,00	10.000,00	-7.200,00
	670000 Versicherungen	0,00	5.803,38	5.803,38	5.803,38	0,00	4.400,00	1.403,38
	700000 Mietzinse	0,00	9.567,88	9.567,88	9.567,88	0,00	20.000,00	-10.432,12
	710000 Öffentliche Abgaben ohne Geb. gem. FAG	0,00	312,91	312,91	296,33	16,58	100,00	212,91
	723000 Amtspauschalien u. Repräsentationsausg.	0,00	0,00	0,00	0,00	0,00	100,00	-100,00
	726000 Mitgliedsbeiträge an Institutionen	0,00	279,81	279,81	279,81	0,00	1.000,00	-720,19
	728000 Entgelte für sonstige Leistungen	0,00	1.321,39	1.321,39	1.321,39	0,00	3.000,00	-1.678,61
	728100 Entgelte für sonstige Leistungen	0,00	30.067,88	30.067,88	30.067,88	0,00	12.000,00	18.067,88
	728300 Entgelte für sonstige Leistungen Persona	0,00	4.215,30	4.215,30	4.215,30	0,00	4.200,00	15,30

**Rechnungsabschluss 2019**  
**Ordentlicher Haushalt Einnahmen**

<b>Fonds</b>	<b>Bezeichnung</b>	<b>Anf. Rest</b>	<b>Anordn. Soll</b>	<b>Gesamt soll</b>	<b>Ist</b>	<b>Schl. Rest</b>	<b>VA + NVA</b>	<b>Mehr / Wen.</b>
	823000 Zinsen	0,00	20,30	20,30	20,30	0,00	100,00	-79,70
<b>010000</b>	<b>Gemeindeamt</b>	0,00	34.195,36	34.195,36	34.178,86	16,50	35.600,00	-1.404,64
<b>010</b>	<b>Zentralamt</b>	0,00	34.195,36	34.195,36	34.178,86	16,50	35.600,00	-1.404,64
<b>015</b>	<b>Pressestelle, Amtsblatt, Öffentlichkeit</b>							
<b>015000</b>	<b>Pressestelle, Amtsblatt und Öffentlichke</b>							
	813000 Nebenerlöse	0,00	1.405,32	1.405,32	1.328,04	77,28	1.100,00	305,32
	823000 Zinsen	0,00	0,00	0,00	0,00	0,00	0,00	0,00
<b>015000</b>	<b>Pressestelle, Amtsblatt und Öffentlichke</b>	0,00	1.405,32	1.405,32	1.328,04	77,28	1.100,00	305,32
<b>015</b>	<b>Pressestelle, Amtsblatt, Öffentlichkeit</b>	0,00	1.405,32	1.405,32	1.328,04	77,28	1.100,00	305,32
<b>01</b>	<b>Hauptverwaltung</b>	0,00	35.600,68	35.600,68	35.506,90	93,78	36.700,00	-1.099,32
<b>02</b>	<b>Hauptverwaltung</b>							
<b>022</b>	<b>Standesamt</b>							
<b>022000</b>	<b>Standesamt</b>							

**Rechnungsabschluss 2019**  
**Ordentlicher Haushalt Ausgaben**

Fonds	Bezeichnung	Anf. Rest	Anordn. Soll	Gesamtsoll	Ist	Schl. Rest	VA + NVA	Mehr / Wen.
	728400 Entgelte für sonstige Leistungen Softwar	0,00	12.773,26	12.773,26	12.773,26	0,00	13.100,00	-326,74
<b>010000</b>	<b>Gemeindeamt</b>	162,34	572.353,34	572.515,68	570.441,25	2.074,43	555.600,00	16.753,34
<b>010</b>	<b>Zentralamt</b>	162,34	572.353,34	572.515,68	570.441,25	2.074,43	555.600,00	16.753,34
<b>015</b>	<b>Pressestelle, Amtsblatt, Öffentlichkeit</b>							
<b>015000</b>	<b>Pressestelle, Amtsblatt und Öffentlichke</b>							
	457000 Druckwerke	2.387,47	7.017,09	9.404,56	9.404,56	0,00	9.000,00	-1.982,91
	630000 Postdienste	0,00	1.399,87	1.399,87	1.399,87	0,00	1.400,00	-0,13
	728000 Entgelte für sonstige Leistungen	0,00	4.333,26	4.333,26	4.333,26	0,00	4.000,00	333,26
<b>015000</b>	<b>Pressestelle, Amtsblatt und Öffentlichke</b>	2.387,47	12.750,22	15.137,69	15.137,69	0,00	14.400,00	-1.649,78
<b>015</b>	<b>Pressestelle, Amtsblatt, Öffentlichkeit</b>	2.387,47	12.750,22	15.137,69	15.137,69	0,00	14.400,00	-1.649,78
<b>01</b>	<b>Hauptverwaltung</b>	2.549,81	585.103,56	587.653,37	585.578,94	2.074,43	570.000,00	15.103,56
<b>02</b>	<b>Hauptverwaltung</b>							
<b>022</b>	<b>Standesamt</b>							
<b>022000</b>	<b>Standesamt</b>							
	042000 Amtsausstattung	0,00	542,93	542,93	542,93	0,00	500,00	42,93
	400000 Geringwertige Wirtschaftsg. Anlageverm.	0,00	0,00	0,00	0,00	0,00	100,00	-100,00
	401000 Materialien (soweit nicht zugeordnet)	0,00	0,00	0,00	0,00	0,00	300,00	-300,00
	457000 Druckwerke	0,00	164,24	164,24	164,24	0,00	300,00	-135,76
	510000 Geldbezüge d. Vertragsbed. der Verw.	0,00	6.491,76	6.491,76	6.491,76	0,00	5.000,00	1.491,76
	560000 Reisegebühren	0,00	91,72	91,72	91,72	0,00	100,00	-8,28
	563000 Sonstige Aufwandsentschädigungen	0,00	687,57	687,57	687,57	0,00	700,00	-12,43

**Rechnungsabschluss 2019**  
**Ordentlicher Haushalt Einnahmen**

<b>Fonds</b>	<b>Bezeichnung</b>	<b>Anf. Rest</b>	<b>Anordn. Soll</b>	<b>Gesamtsohl</b>	<b>Ist</b>	<b>Schl. Rest</b>	<b>VA + NVA</b>	<b>Mehr / Wen.</b>
<b>022000</b>	<b>Standesamt</b>	0,00	0,00	0,00	0,00	0,00	0,00	0,00
<b>022</b>	<b>Standesamt</b>	0,00	0,00	0,00	0,00	0,00	0,00	0,00
<b>024</b>	<b>Wahlamt</b>							
<b>024000</b>	<b>Wahlamt</b>							
	817000 Kostenersätze für son. Leistungen	0,00	1.994,16	1.994,16	1.994,16	0,00	4.000,00	-2.005,84
<b>024000</b>	<b>Wahlamt</b>	0,00	1.994,16	1.994,16	1.994,16	0,00	4.000,00	-2.005,84
<b>024</b>	<b>Wahlamt</b>	0,00	1.994,16	1.994,16	1.994,16	0,00	4.000,00	-2.005,84
<b>025</b>	<b>Staatsbürgerschaft</b>							
<b>025000</b>	<b>Staatsbürgerschaft</b>							
	861000 Lfd. Transferz. von Ländern	0,00	630,00	630,00	630,00	0,00	700,00	-70,00



**Rechnungsabschluss 2019**  
**Ordentlicher Haushalt Ausgaben**

<b>Fonds</b>	<b>Bezeichnung</b>	<b>Anf. Rest</b>	<b>Anordn. Soll</b>	<b>Gesamtsoll</b>	<b>Ist</b>	<b>Schl. Rest</b>	<b>VA + NVA</b>	<b>Mehr / Wen.</b>
	565000 Mehrleistungsvergütungen	0,00	0,00	0,00	0,00	0,00	300,00	-300,00
	580000 Dienstgeberbeiträge FLAF	0,00	0,00	0,00	0,00	0,00	300,00	-300,00
	581000 Sonstige Dienstgeberbeiträge	0,00	1.378,52	1.378,52	1.378,52	0,00	1.300,00	78,52
	618000 Instandhaltung von son. Anlagen	0,00	325,95	325,95	325,95	0,00	500,00	-174,05
	726000 Mitgliedsbeiträge an Institutionen	0,00	78,00	78,00	78,00	0,00	100,00	-22,00
	728000 Entgelte für sonstige Leistungen	0,00	390,00	390,00	390,00	0,00	400,00	-10,00
<b>022000</b>	<b>Standesamt</b>	0,00	10.150,69	10.150,69	10.150,69	0,00	9.900,00	250,69
<b>022</b>	<b>Standesamt</b>	0,00	10.150,69	10.150,69	10.150,69	0,00	9.900,00	250,69
<b>024</b>	<b>Wahlamt</b>							
<b>024000</b>	<b>Wahlamt</b>							
	401000 Materialien (soweit nicht zugeordnet)	0,00	28,25	28,25	28,25	0,00	500,00	-471,75
	728000 Entgelte für sonstige Leistungen	0,00	7.517,45	7.517,45	7.517,45	0,00	8.000,00	-482,55
<b>024000</b>	<b>Wahlamt</b>	0,00	7.545,70	7.545,70	7.545,70	0,00	8.500,00	-954,30
<b>024</b>	<b>Wahlamt</b>	0,00	7.545,70	7.545,70	7.545,70	0,00	8.500,00	-954,30
<b>025</b>	<b>Staatsbürgerschaft</b>							
<b>025000</b>	<b>Staatsbürgerschaft</b>							
	042000 Amtsausstattung	0,00	0,00	0,00	0,00	0,00	500,00	-500,00
	400000 Geringwertige Wirtschaftsg. Anlageverm.	0,00	0,00	0,00	0,00	0,00	100,00	-100,00
	401000 Materialien (soweit nicht zugeordnet)	0,00	0,00	0,00	0,00	0,00	100,00	-100,00
	403000 Handelswaren	0,00	140,00	140,00	140,00	0,00	100,00	40,00
	457000 Druckwerke	167,20	117,70	284,90	284,90	0,00	200,00	-82,30

**Rechnungsabschluss 2019**  
**Ordentlicher Haushalt Einnahmen**

<b>Fonds</b>	<b>Bezeichnung</b>	<b>Anf. Rest</b>	<b>Anordn. Soll</b>	<b>Gesamtstoll</b>	<b>Ist</b>	<b>Schl. Rest</b>	<b>VA + NVA</b>	<b>Mehr / Wen.</b>
<b>025000</b>	<b>Staatsbürgerschaft</b>	0,00	630,00	630,00	630,00	0,00	700,00	-70,00
<b>025</b>	<b>Staatsbürgerschaft</b>	0,00	630,00	630,00	630,00	0,00	700,00	-70,00
<b>029</b>	<b>Amtsgebäude</b>							
<b>029000</b>	<b>Amtsgebäude</b>							
	823000 Zinsen	0,00	0,00	0,00	0,00	0,00	100,00	-100,00
<b>029000</b>	<b>Amtsgebäude</b>	0,00	0,00	0,00	0,00	0,00	100,00	-100,00
<b>029</b>	<b>Amtsgebäude</b>	0,00	0,00	0,00	0,00	0,00	100,00	-100,00
<b>02</b>	<b>Hauptverwaltung</b>	0,00	2.624,16	2.624,16	2.624,16	0,00	4.800,00	-2.175,84
<b>06</b>	<b>Sonstige Maßnahmen</b>							
<b>060</b>	<b>Beitr. Verbände, Vereine, Organisationen</b>							
<b>060000</b>	<b>Beiträge an Verbände,Vereine u.sonstige</b>							

**Rechnungsabschluss 2019**  
**Ordentlicher Haushalt Ausgaben**

<b>Fonds</b>	<b>Bezeichnung</b>	<b>Anf. Rest</b>	<b>Anordn. Soll</b>	<b>Gesamtsoll</b>	<b>Ist</b>	<b>Schl. Rest</b>	<b>VA + NVA</b>	<b>Mehr / Wen.</b>
	510000 Geldbezüge d. Vertragsbed. der Verw.	0,00	6.491,50	6.491,50	6.491,50	0,00	5.000,00	1.491,50
	560000 Reisegebühren	0,00	91,72	91,72	91,72	0,00	100,00	-8,28
	565000 Mehrleistungsvergütungen	0,00	0,00	0,00	0,00	0,00	300,00	-300,00
	580000 Dienstgeberbeiträge FLAF	0,00	0,00	0,00	0,00	0,00	300,00	-300,00
	581000 Sonstige Dienstgeberbeiträge	0,00	1.240,56	1.240,56	1.240,56	0,00	1.300,00	-59,44
	618000 Instandhaltung von son. Anlagen	0,00	325,95	325,95	325,95	0,00	500,00	-174,05
<b>025000</b>	<b>Staatsbürgerschaft</b>	167,20	8.407,43	8.574,63	8.574,63	0,00	8.500,00	-92,57
<b>025</b>	<b>Staatsbürgerschaft</b>	167,20	8.407,43	8.574,63	8.574,63	0,00	8.500,00	-92,57
<b>029</b>	<b>Amtsgebäude</b>							
<b>029000</b>	<b>Amtsgebäude</b>							
	700000 Mietzinse	0,00	48.799,54	48.799,54	48.799,54	0,00	40.600,00	8.199,54
	710000 Öffentliche Abgaben ohne Geb. gem. FAG	0,00	0,00	0,00	0,00	0,00	100,00	-100,00
<b>029000</b>	<b>Amtsgebäude</b>	0,00	48.799,54	48.799,54	48.799,54	0,00	40.700,00	8.099,54
<b>029</b>	<b>Amtsgebäude</b>	0,00	48.799,54	48.799,54	48.799,54	0,00	40.700,00	8.099,54
<b>02</b>	<b>Hauptverwaltung</b>	167,20	74.903,36	75.070,56	75.070,56	0,00	67.600,00	7.303,36
<b>06</b>	<b>Sonstige Maßnahmen</b>							
<b>060</b>	<b>Beitr. Verbände, Vereine, Organisationen</b>							
<b>060000</b>	<b>Beiträge an Verbände, Vereine u.sonstige</b>							
	726000 Mitgliedsbeiträge an Institutionen	0,00	5.542,64	5.542,64	5.542,64	0,00	7.200,00	-1.657,36

**Rechnungsabschluss 2019**  
**Ordentlicher Haushalt Einnahmen**

<b>Fonds</b>	<b>Bezeichnung</b>	<b>Anf. Rest</b>	<b>Anordn. Soll</b>	<b>Gesamtsoll</b>	<b>Ist</b>	<b>Schl. Rest</b>	<b>VA + NVA</b>	<b>Mehr / Wen.</b>
<b>060000</b>	<b>Beiträge an Verbände, Vereine u. sonstige</b>	0,00	0,00	0,00	0,00	0,00	0,00	0,00
<b>060</b>	<b>Beitr. Verbände, Vereine, Organisationen</b>	0,00	0,00	0,00	0,00	0,00	0,00	0,00
<b>061</b>	<b>Sonstige Subventionen</b>							
<b>061000</b>	<b>Sonstige Subventionen</b>							
<b>061000</b>	<b>Sonstige Subventionen</b>	0,00	0,00	0,00	0,00	0,00	0,00	0,00
<b>061</b>	<b>Sonstige Subventionen</b>	0,00	0,00	0,00	0,00	0,00	0,00	0,00
<b>062</b>	<b>Ehrungen und Auszeichnungen</b>							
<b>062000</b>	<b>Ehrungen und Auszeichnungen</b>							
<b>062000</b>	<b>Ehrungen und Auszeichnungen</b>	0,00	0,00	0,00	0,00	0,00	0,00	0,00
<b>062</b>	<b>Ehrungen und Auszeichnungen</b>	0,00	0,00	0,00	0,00	0,00	0,00	0,00
<b>063</b>	<b>Städtekontakte und Partnerschaften</b>							
<b>063000</b>	<b>Städtekontakte und Partnerschaften</b>							
<b>063000</b>	<b>Städtekontakte und Partnerschaften</b>	0,00	0,00	0,00	0,00	0,00	0,00	0,00
<b>063</b>	<b>Städtekontakte und Partnerschaften</b>	0,00	0,00	0,00	0,00	0,00	0,00	0,00
<b>06</b>	<b>Sonstige Maßnahmen</b>	0,00	0,00	0,00	0,00	0,00	0,00	0,00

**Rechnungsabschluss 2019**  
**Ordentlicher Haushalt Ausgaben**

Fonds	Bezeichnung	Anf. Rest	Anordn. Soll	Gesamtsoll	Ist	Schl. Rest	VA + NVA	Mehr / Wen.
	757000 Lfd. Transferz. an priv. Organisationen	0,00	120,00	120,00	120,00	0,00	500,00	-380,00
<b>060000</b>	<b>Beiträge an Verbände, Vereine u. sonstige</b>	0,00	5.662,64	5.662,64	5.662,64	0,00	7.700,00	-2.037,36
<b>060</b>	<b>Beitr. Verbände, Vereine, Organisationen</b>	0,00	5.662,64	5.662,64	5.662,64	0,00	7.700,00	-2.037,36
<b>061</b>	<b>Sonstige Subventionen</b>							
<b>061000</b>	<b>Sonstige Subventionen</b>							
	757000 Lfd. Transferz. an priv. Organisationen	0,00	13.423,00	13.423,00	13.423,00	0,00	13.400,00	23,00
<b>061000</b>	<b>Sonstige Subventionen</b>	0,00	13.423,00	13.423,00	13.423,00	0,00	13.400,00	23,00
<b>061</b>	<b>Sonstige Subventionen</b>	0,00	13.423,00	13.423,00	13.423,00	0,00	13.400,00	23,00
<b>062</b>	<b>Ehrungen und Auszeichnungen</b>							
<b>062000</b>	<b>Ehrungen und Auszeichnungen</b>							
	403000 Handelswaren	0,00	1.869,00	1.869,00	1.869,00	0,00	1.500,00	369,00
<b>062000</b>	<b>Ehrungen und Auszeichnungen</b>	0,00	1.869,00	1.869,00	1.869,00	0,00	1.500,00	369,00
<b>062</b>	<b>Ehrungen und Auszeichnungen</b>	0,00	1.869,00	1.869,00	1.869,00	0,00	1.500,00	369,00
<b>063</b>	<b>Städtekontakte und Partnerschaften</b>							
<b>063000</b>	<b>Städtekontakte und Partnerschaften</b>							
	728000 Entgelte für sonstige Leistungen	0,00	1.914,43	1.914,43	1.674,26	240,17	2.500,00	-585,57
<b>063000</b>	<b>Städtekontakte und Partnerschaften</b>	0,00	1.914,43	1.914,43	1.674,26	240,17	2.500,00	-585,57
<b>063</b>	<b>Städtekontakte und Partnerschaften</b>	0,00	1.914,43	1.914,43	1.674,26	240,17	2.500,00	-585,57
<b>06</b>	<b>Sonstige Maßnahmen</b>	0,00	22.869,07	22.869,07	22.628,90	240,17	25.100,00	-2.230,93

**Rechnungsabschluss 2019**  
**Ordentlicher Haushalt Einnahmen**

Fonds	Bezeichnung	Anf. Rest	Anordn. Soll	Gesamtsohl	Ist	Schl. Rest	VA + NVA	Mehr / Wen.
07	Verfügungsmittel							
070	Verfügungsmittel							
070000	Verfügungsmittel							
<b>070000</b>	<b>Verfügungsmittel</b>	0,00	0,00	0,00	0,00	0,00	0,00	0,00
<b>070</b>	<b>Verfügungsmittel</b>	0,00	0,00	0,00	0,00	0,00	0,00	0,00
<b>07</b>	<b>Verfügungsmittel</b>	0,00	0,00	0,00	0,00	0,00	0,00	0,00
08	Pensionen (soweit nicht aufgeteilt)							
080	Pensionen (soweit nicht aufgeteilt)							
080000	Pensionen (soweit nicht aufgeteilt)							
<b>080000</b>	<b>Pensionen (soweit nicht aufgeteilt)</b>	0,00	0,00	0,00	0,00	0,00	0,00	0,00
<b>080</b>	<b>Pensionen (soweit nicht aufgeteilt)</b>	0,00	0,00	0,00	0,00	0,00	0,00	0,00
<b>08</b>	<b>Pensionen (soweit nicht aufgeteilt)</b>	0,00	0,00	0,00	0,00	0,00	0,00	0,00
09	Personalbetreuung							
090	Bezugsvorschüsse und Darlehen							
090000	Bezugsvorschüsse und Darlehen							
	256000 Nichtinvest.fördernde Darlehen priv. HH	0,00	1.200,00	1.200,00	1.200,00	0,00	1.200,00	0,00

**Rechnungsabschluss 2019**  
**Ordentlicher Haushalt Ausgaben**

Fonds	Bezeichnung	Anf. Rest	Anordn. Soll	Gesamtsoll	Ist	Schl. Rest	VA + NVA	Mehr / Wen.
<b>07</b>	<b>Verfügungsmittel</b>							
<b>070</b>	<b>Verfügungsmittel</b>							
<b>070000</b>	<b>Verfügungsmittel</b>							
	728000 Entgelte für sonstige Leistungen	0,00	0,00	0,00	0,00	0,00	0,00	0,00
	729500 Sonstige Ausgaben	0,00	2.982,53	2.982,53	2.788,73	193,80	4.200,00	-1.217,47
<b>070000</b>	<b>Verfügungsmittel</b>	0,00	2.982,53	2.982,53	2.788,73	193,80	4.200,00	-1.217,47
<b>070</b>	<b>Verfügungsmittel</b>	0,00	2.982,53	2.982,53	2.788,73	193,80	4.200,00	-1.217,47
<b>07</b>	<b>Verfügungsmittel</b>	0,00	2.982,53	2.982,53	2.788,73	193,80	4.200,00	-1.217,47
<b>08</b>	<b>Pensionen (soweit nicht aufgeteilt)</b>							
<b>080</b>	<b>Pensionen (soweit nicht aufgeteilt)</b>							
<b>080000</b>	<b>Pensionen (soweit nicht aufgeteilt)</b>							
	751000 Lfd. Transferz. an Länder	0,00	65.414,07	65.414,07	65.414,07	0,00	64.000,00	1.414,07
<b>080000</b>	<b>Pensionen (soweit nicht aufgeteilt)</b>	0,00	65.414,07	65.414,07	65.414,07	0,00	64.000,00	1.414,07
<b>080</b>	<b>Pensionen (soweit nicht aufgeteilt)</b>	0,00	65.414,07	65.414,07	65.414,07	0,00	64.000,00	1.414,07
<b>08</b>	<b>Pensionen (soweit nicht aufgeteilt)</b>	0,00	65.414,07	65.414,07	65.414,07	0,00	64.000,00	1.414,07
<b>09</b>	<b>Personalbetreuung</b>							
<b>090</b>	<b>Bezugsvorschüsse und Darlehen</b>							
<b>090000</b>	<b>Bezugsvorschüsse und Darlehen</b>							

**Rechnungsabschluss 2019**  
**Ordentlicher Haushalt Einnahmen**

Fonds	Bezeichnung	Anf. Rest	Anordn. Soll	Gesamtsoll	Ist	Schl. Rest	VA + NVA	Mehr / Wen.
	256100 Nichtinvest.fördernde Darlehen priv. HH	0,00	0,00	0,00	0,00	0,00	0,00	0,00
<b>090000</b>	<b>Bezugsvorschüsse und Darlehen</b>	0,00	1.200,00	1.200,00	1.200,00	0,00	1.200,00	0,00
<b>090</b>	<b>Bezugsvorschüsse und Darlehen</b>	0,00	1.200,00	1.200,00	1.200,00	0,00	1.200,00	0,00
<b>091</b>	<b>Personalaus- und Personalfortbildung</b>							
<b>091000</b>	<b>Personalaus- und Personalfortbildung.</b>							
<b>091000</b>	<b>Personalaus- und Personalfortbildung.</b>	0,00	0,00	0,00	0,00	0,00	0,00	0,00
<b>091</b>	<b>Personalaus- und Personalfortbildung</b>	0,00	0,00	0,00	0,00	0,00	0,00	0,00
<b>094</b>	<b>Gemeinschaftspflege</b>							
<b>094000</b>	<b>Gemeinschaftspflege</b>							
	298000 Rücklagen	0,00	3.800,00	3.800,00	3.800,00	0,00	0,00	3.800,00
	823000 Zinsen	0,00	5,79	5,79	5,79	0,00	100,00	-94,21
<b>094000</b>	<b>Gemeinschaftspflege</b>	0,00	3.805,79	3.805,79	3.805,79	0,00	100,00	3.705,79
<b>094</b>	<b>Gemeinschaftspflege</b>	0,00	3.805,79	3.805,79	3.805,79	0,00	100,00	3.705,79
<b>09</b>	<b>Personalbetreuung</b>	0,00	5.005,79	5.005,79	5.005,79	0,00	1.300,00	3.705,79
<b>0</b>	<b>Vertretungskörper u. allg. Verwaltung</b>	0,00	43.230,63	43.230,63	43.136,85	93,78	42.800,00	430,63



**Rechnungsabschluss 2019**  
**Ordentlicher Haushalt Ausgaben**

Fonds	Bezeichnung	Anf. Rest	Anordn. Soll	Gesamtsoll	Ist	Schl. Rest	VA + NVA	Mehr / Wen.
<b>090000</b>	<b>Bezugsvorschüsse und Darlehen</b>	0,00	0,00	0,00	0,00	0,00	0,00	0,00
<b>090</b>	<b>Bezugsvorschüsse und Darlehen</b>	0,00	0,00	0,00	0,00	0,00	0,00	0,00
<b>091</b>	<b>Personalaus- und Personalfortbildung</b>							
<b>091000</b>	<b>Personalaus- und Personalfortbildung</b>							
	728000 Entgelte für sonstige Leistungen	0,00	13.899,30	13.899,30	13.899,30	0,00	13.000,00	899,30
<b>091000</b>	<b>Personalaus- und Personalfortbildung</b>	0,00	13.899,30	13.899,30	13.899,30	0,00	13.000,00	899,30
<b>091</b>	<b>Personalaus- und Personalfortbildung</b>	0,00	13.899,30	13.899,30	13.899,30	0,00	13.000,00	899,30
<b>094</b>	<b>Gemeinschaftspflege</b>							
<b>094000</b>	<b>Gemeinschaftspflege</b>							
	298000 Rücklagen	0,00	4,34	4,34	4,34	0,00	100,00	-95,66
	620000 Personen- und Gütertransporte	0,00	3.500,00	3.500,00	3.500,00	0,00	1.600,00	1.900,00
	710000 Öffentliche Abgaben ohne Geb. gem. FAG	0,00	0,00	0,00	0,00	0,00	100,00	-100,00
	728000 Entgelte für sonstige Leistungen	0,00	3.831,80	3.831,80	3.831,80	0,00	1.900,00	1.931,80
<b>094000</b>	<b>Gemeinschaftspflege</b>	0,00	7.336,14	7.336,14	7.336,14	0,00	3.700,00	3.636,14
<b>094</b>	<b>Gemeinschaftspflege</b>	0,00	7.336,14	7.336,14	7.336,14	0,00	3.700,00	3.636,14
<b>09</b>	<b>Personalbetreuung</b>	0,00	21.235,44	21.235,44	21.235,44	0,00	16.700,00	4.535,44
<b>0</b>	<b>Vertretungskörper u. allg. Verwaltung</b>	2.811,51	903.344,18	906.155,69	903.590,59	2.565,10	883.600,00	19.744,18

**Rechnungsabschluss 2019**  
Ordentlicher Haushalt Einnahmen

Fonds	Bezeichnung	Anf. Rest	Anordn. Soll	Gesamtsoll	Ist	Schl. Rest	VA + NVA	Mehr / Wen.
<b>1</b>	<b>Öffentl. Ordnung und Sicherheit</b>							
<b>12</b>	<b>Sicherheitspolizei</b>							
<b>129</b>	<b>Sonstige Einrichtungen u. Maßnahmen</b>							
<b>129000</b>	<b>Sonstige Einrichtungen und Maßnahmen</b>							
<b>129000</b>	<b>Sonstige Einrichtungen und Maßnahmen</b>	0,00	0,00	0,00	0,00	0,00	0,00	0,00
<b>129</b>	<b>Sonstige Einrichtungen u. Maßnahmen</b>	0,00	0,00	0,00	0,00	0,00	0,00	0,00
<b>12</b>	<b>Sicherheitspolizei</b>	0,00	0,00	0,00	0,00	0,00	0,00	0,00
<b>13</b>	<b>Sonderpolizei</b>							
<b>131</b>	<b>Bau- und Feuerpolizei</b>							
<b>131000</b>	<b>Bau und Feuerpolizei</b>							
	803000 Veräußerung von Handelswaren	0,00	56,00	56,00	56,00	0,00	100,00	-44,00
<b>131000</b>	<b>Bau und Feuerpolizei</b>	0,00	56,00	56,00	56,00	0,00	100,00	-44,00
<b>131</b>	<b>Bau- und Feuerpolizei</b>	0,00	56,00	56,00	56,00	0,00	100,00	-44,00
<b>133</b>	<b>Veterinärpolizei</b>							
<b>133000</b>	<b>Veterinärpolizei</b>							
	817000 Kostenersätze für son. Leistungen	0,00	4,23	4,23	4,23	0,00	100,00	-95,77
<b>133000</b>	<b>Veterinärpolizei</b>	0,00	4,23	4,23	4,23	0,00	100,00	-95,77
<b>133</b>	<b>Veterinärpolizei</b>	0,00	4,23	4,23	4,23	0,00	100,00	-95,77
<b>13</b>	<b>Sonderpolizei</b>	0,00	60,23	60,23	60,23	0,00	200,00	-139,77

**Rechnungsabschluss 2019**  
**Ordentlicher Haushalt Ausgaben**

Fonds	Bezeichnung	Anf. Rest	Anordn. Soll	Gesamtsoll	Ist	Schl. Rest	VA + NVA	Mehr / Wen.
<b>1</b>	<b>Öffentl. Ordnung und Sicherheit</b>							
<b>12</b>	<b>Sicherheitspolizei</b>							
<b>129</b>	<b>Sonstige Einrichtungen u. Maßnahmen</b>							
<b>129000</b>	<b>Sonstige Einrichtungen und Maßnahmen</b>							
	670000 Versicherungen	0,00	239,40	239,40	239,40	0,00	300,00	-60,60
<b>129000</b>	<b>Sonstige Einrichtungen und Maßnahmen</b>	0,00	239,40	239,40	239,40	0,00	300,00	-60,60
<b>129</b>	<b>Sonstige Einrichtungen u. Maßnahmen</b>	0,00	239,40	239,40	239,40	0,00	300,00	-60,60
<b>12</b>	<b>Sicherheitspolizei</b>	0,00	239,40	239,40	239,40	0,00	300,00	-60,60
<b>13</b>	<b>Sonderpolizei</b>							
<b>131</b>	<b>Bau- und Feuerpolizei</b>							
<b>131000</b>	<b>Bau und Feuerpolizei</b>							
	728000 Entgelte für sonstige Leistungen	0,00	0,00	0,00	0,00	0,00	200,00	-200,00
<b>131000</b>	<b>Bau und Feuerpolizei</b>	0,00	0,00	0,00	0,00	0,00	200,00	-200,00
<b>131</b>	<b>Bau- und Feuerpolizei</b>	0,00	0,00	0,00	0,00	0,00	200,00	-200,00
<b>133</b>	<b>Veterinärpolizei</b>							
<b>133000</b>	<b>Veterinärpolizei</b>							
	400000 Geringwertige Wirtschaftsg. Anlageverm.	0,00	22,00	22,00	22,00	0,00	100,00	-78,00
	728000 Entgelte für sonstige Leistungen	0,00	0,00	0,00	0,00	0,00	400,00	-400,00
<b>133000</b>	<b>Veterinärpolizei</b>	0,00	22,00	22,00	22,00	0,00	500,00	-478,00
<b>133</b>	<b>Veterinärpolizei</b>	0,00	22,00	22,00	22,00	0,00	500,00	-478,00
<b>13</b>	<b>Sonderpolizei</b>	0,00	22,00	22,00	22,00	0,00	700,00	-678,00

**Rechnungsabschluss 2019**  
**Ordentlicher Haushalt Einnahmen**

Fonds	Bezeichnung	Anf. Rest	Anordn. Soll	Gesamt soll	Ist	Schl. Rest	VA + NVA	Mehr / Wen.
16	Feuerwehrwesen							
163	Freiwillige Feuerwehren							
163000	Freiwillige Feuerwehr M. Hartmannsdorf							
<hr/>								
163000	Freiwillige Feuerwehr M. Hartmannsdorf	0,00	0,00	0,00	0,00	0,00	0,00	0,00
<hr/>								
163100	Freiwillige Feuerwehr Pöllau/Gl.							
<hr/>								
163100	Freiwillige Feuerwehr Pöllau/Gl.	0,00	0,00	0,00	0,00	0,00	0,00	0,00
<hr/>								
163200	Bezirksfeuerwehrverband							
<hr/>								
163200	Bezirksfeuerwehrverband	0,00	0,00	0,00	0,00	0,00	0,00	0,00
163	Freiwillige Feuerwehren	0,00	0,00	0,00	0,00	0,00	0,00	0,00
16	Feuerwehrwesen	0,00	0,00	0,00	0,00	0,00	0,00	0,00

**Rechnungsabschluss 2019**  
**Ordentlicher Haushalt Ausgaben**

Fonds	Bezeichnung	Anf. Rest	Anordn. Soll	Gesamtsoll	Ist	Schl. Rest	VA + NVA	Mehr / Wen.
<b>16</b>	<b>Feuerwehrwesen</b>							
<b>163</b>	<b>Freiwillige Feuerwehren</b>							
<b>163000</b>	<b>Freiwillige Feuerwehr M. Hartmannsdorf</b>							
	346000 Investitionsdarlehen von Finanz.unt.	0,00	6.804,08	6.804,08	6.804,08	0,00	6.800,00	4,08
	650000 Zinsen für Finanzschulden - Inland	0,00	530,58	530,58	530,58	0,00	600,00	-69,42
	754000 Lfd. Transferz. an son. Tr. ö. Rechts	0,00	36.300,00	36.300,00	36.300,00	0,00	36.300,00	0,00
	774000 Kapitaltransferz. an son. Tr. ö. Rechts	0,00	2.803,44	2.803,44	2.803,44	0,00	2.900,00	-96,56
<b>163000</b>	<b>Freiwillige Feuerwehr M. Hartmannsdorf</b>	0,00	46.438,10	46.438,10	46.438,10	0,00	46.600,00	-161,90
<b>163100</b>	<b>Freiwillige Feuerwehr Pöllau/Gl.</b>							
	754000 Lfd. Transferz. an son. Tr. ö. Rechts	0,00	24.283,67	24.283,67	24.283,67	0,00	24.300,00	-16,33
	774000 Kapitaltransferz. an son. Tr. ö. Rechts	0,00	1.050,00	1.050,00	1.050,00	0,00	1.100,00	-50,00
<b>163100</b>	<b>Freiwillige Feuerwehr Pöllau/Gl.</b>	0,00	25.333,67	25.333,67	25.333,67	0,00	25.400,00	-66,33
<b>163200</b>	<b>Bezirksfeuerwehrverband</b>							
	774000 Kapitaltransferz. an son. Tr. ö. Rechts	0,00	4.668,81	4.668,81	4.668,81	0,00	4.700,00	-31,19
<b>163200</b>	<b>Bezirksfeuerwehrverband</b>	0,00	4.668,81	4.668,81	4.668,81	0,00	4.700,00	-31,19
<b>163</b>	<b>Freiwillige Feuerwehren</b>	0,00	76.440,58	76.440,58	76.440,58	0,00	76.700,00	-259,42
<b>16</b>	<b>Feuerwehrwesen</b>	0,00	76.440,58	76.440,58	76.440,58	0,00	76.700,00	-259,42

**Rechnungsabschluss 2019**  
**Ordentlicher Haushalt Einnahmen**

<b>Fonds</b>	<b>Bezeichnung</b>	<b>Anf. Rest</b>	<b>Anordn. Soll</b>	<b>Gesamtsohl</b>	<b>Ist</b>	<b>Schl. Rest</b>	<b>VA + NVA</b>	<b>Mehr / Wen.</b>
18	Landesverteidigung							
180	Zivilschutz							
180000	Zivilschutz							
<b>180000</b>	<b>Zivilschutz</b>	0,00	0,00	0,00	0,00	0,00	0,00	0,00
<b>180</b>	<b>Zivilschutz</b>	0,00	0,00	0,00	0,00	0,00	0,00	0,00
<b>18</b>	<b>Landesverteidigung</b>	0,00	0,00	0,00	0,00	0,00	0,00	0,00
<b>1</b>	<b>Öffentl. Ordnung und Sicherheit</b>	0,00	60,23	60,23	60,23	0,00	200,00	-139,77

**Rechnungsabschluss 2019**  
**Ordentlicher Haushalt Ausgaben**

Fonds	Bezeichnung	Anf. Rest	Anordn. Soll	Gesamtsoll	Ist	Schl. Rest	VA + NVA	Mehr / Wen.
<b>18</b>	<b>Landesverteidigung</b>							
<b>180</b>	<b>Zivilschutz</b>							
<b>180000</b>	<b>Zivilschutz</b>							
	457000 Druckwerke	0,00	0,00	0,00	0,00	0,00	100,00	-100,00
	726000 Mitgliedsbeiträge an Institutionen	0,00	294,20	294,20	294,20	0,00	300,00	-5,80
<b>180000</b>	<b>Zivilschutz</b>	0,00	294,20	294,20	294,20	0,00	400,00	-105,80
<b>180</b>	<b>Zivilschutz</b>	0,00	294,20	294,20	294,20	0,00	400,00	-105,80
<b>18</b>	<b>Landesverteidigung</b>	0,00	294,20	294,20	294,20	0,00	400,00	-105,80
<b>1</b>	<b>Öffentl. Ordnung und Sicherheit</b>	0,00	76.996,18	76.996,18	76.996,18	0,00	78.100,00	-1.103,82

**Rechnungsabschluss 2019**  
**Ordentlicher Haushalt Einnahmen**

Fonds	Bezeichnung	Anf. Rest	Anordn. Soll	Gesamtsoll	Ist	Schl. Rest	VA + NVA	Mehr / Wen.
<b>2</b>	<b>Unterricht,Erziehung,Sport,Wissenschaft</b>							
<b>21</b>	<b>Allgemeinbildender Unterricht</b>							
<b>210</b>	<b>Allgemeinbildende Pflichtschulen</b>							
<b>210000</b>	<b>Allgemeinbildende Pflichtschulen, gemein</b>							
<b>210000</b>	<b>Allgemeinbildende Pflichtschulen, gemein</b>	0,00	0,00	0,00	0,00	0,00	0,00	0,00
<b>210</b>	<b>Allgemeinbildende Pflichtschulen</b>	0,00	0,00	0,00	0,00	0,00	0,00	0,00
<b>211</b>	<b>Volksschulen</b>							
<b>211000</b>	<b>Volksschule</b>							
	298000 Rücklagen	0,00	10.000,00	10.000,00	10.000,00	0,00	10.000,00	0,00
	817000 Kostenersätze für son. Leistungen	325,41	13.415,13	13.740,54	13.219,41	521,13	12.900,00	515,13
	817100 Gastschulbeiträge	62,26	3.030,33	3.092,59	3.782,26	-689,67	3.700,00	-669,67
	823000 Zinsen	0,00	95,00	95,00	95,00	0,00	200,00	-105,00
	871000 Kapitaltransferz. von Ländern	0,00	14.916,17	14.916,17	14.916,17	0,00	12.000,00	2.916,17



**Rechnungsabschluss 2019**  
**Ordentlicher Haushalt Ausgaben**

Fonds	Bezeichnung	Anf. Rest	Anordn. Soll	Gesamtsoll	Ist	Schl. Rest	VA + NVA	Mehr / Wen.
<b>2</b>	<b>Unterricht,Erziehung,Sport,Wissenschaft</b>							
<b>21</b>	<b>Allgemeinbildender Unterricht</b>							
<b>210</b>	<b>Allgemeinbildende Pflichtschulen</b>							
<b>210000</b>	<b>Allgemeinbildende Pflichtschulen, gemein</b>							
	728000 Entgelte für sonstige Leistungen	0,00	172,91	172,91	172,91	0,00	100,00	72,91
<b>210000</b>	<b>Allgemeinbildende Pflichtschulen, gemein</b>	0,00	172,91	172,91	172,91	0,00	100,00	72,91
<b>210</b>	<b>Allgemeinbildende Pflichtschulen</b>	0,00	172,91	172,91	172,91	0,00	100,00	72,91
<b>211</b>	<b>Volksschulen</b>							
<b>211000</b>	<b>Volksschule</b>							
	042000 Amtsausstattung	0,00	28.719,87	28.719,87	26.661,87	2.058,00	36.000,00	-7.280,13
	298000 Rücklagen	0,00	71,25	71,25	71,25	0,00	200,00	-128,75
	400000 Geringwertige Wirtschaftsg. Anlageverm.	38,00	2.458,73	2.496,73	2.496,73	0,00	2.200,00	258,73
	400100 Lehrmittel, Turn- u.Sportgeräte	0,00	1.490,09	1.490,09	1.490,09	0,00	3.300,00	-1.809,91
	403000 Handelswaren	0,00	123,73	123,73	123,73	0,00	200,00	-76,27
	452000 Treibstoffe	0,00	0,00	0,00	0,00	0,00	100,00	-100,00
	454000 Reinigungsmittel	0,00	3.203,73	3.203,73	3.203,73	0,00	3.500,00	-296,27
	455000 Chemische u. artverwandte Mittel	0,00	110,54	110,54	110,54	0,00	100,00	10,54
	456000 Schreib-, Zeichen- und son. Büromittel	0,00	2.529,20	2.529,20	2.529,20	0,00	2.100,00	429,20
	457000 Druckwerke	0,00	490,26	490,26	490,26	0,00	1.300,00	-809,74
	457100 Druckwerke f.Lehrer- u.Schülerbücherei	0,00	1.532,98	1.532,98	1.532,98	0,00	1.500,00	32,98
	458000 Mittel zur. ärztlichen Betreuung	0,00	2.652,00	2.652,00	2.652,00	0,00	2.000,00	652,00
	511000 Geldb. Vertragsbed. in handw. Verwendung	0,00	33.387,42	33.387,42	33.387,42	0,00	41.700,00	-8.312,58
	523000 Geldb. der nicht ganzj. besch. Arbeiter	0,00	685,42	685,42	685,42	0,00	700,00	-14,58

**Rechnungsabschluss 2019**  
**Ordentlicher Haushalt Einnahmen**

<b>Fonds</b>	<b>Bezeichnung</b>	<b>Anf. Rest</b>	<b>Anordn. Soll</b>	<b>Gesamtsoll</b>	<b>Ist</b>	<b>Schl. Rest</b>	<b>VA + NVA</b>	<b>Mehr / Wen.</b>
--------------	--------------------	------------------	---------------------	-------------------	------------	-------------------	-----------------	--------------------

---

**Rechnungsabschluss 2019**  
**Ordentlicher Haushalt Ausgaben**

<b>Fonds</b>	<b>Bezeichnung</b>	<b>Anf. Rest</b>	<b>Anordn. Soll</b>	<b>Gesamtsoll</b>	<b>Ist</b>	<b>Schl. Rest</b>	<b>VA + NVA</b>	<b>Mehr / Wen.</b>
	560000 Reisegebühren	0,00	39,99	39,99	39,99	0,00	100,00	-60,01
	565000 Mehrleistungsvergütungen	0,00	43,48	43,48	43,48	0,00	100,00	-56,52
	580000 Dienstgeberbeiträge FLAF	0,00	1.311,43	1.311,43	1.311,43	0,00	1.700,00	-388,57
	581000 Sonstige Dienstgeberbeiträge	0,00	6.490,06	6.490,06	6.490,06	0,00	8.300,00	-1.809,94
	600000 Strom	0,00	2.252,73	2.252,73	2.252,73	0,00	2.000,00	252,73
	603000 Wärme	0,00	8.981,55	8.981,55	8.981,55	0,00	9.000,00	-18,45
	610000 Instandhaltung von Grund und Boden	0,00	26,54	26,54	26,54	0,00	500,00	-473,46
	614000 Instandhaltung von Gebäuden	2.272,14	6.739,12	9.011,26	7.638,52	1.372,74	8.000,00	-1.260,88
	618000 Instandhaltung von son. Anlagen	0,00	2.602,61	2.602,61	2.399,81	202,80	2.000,00	602,61
	618100 Instandhaltung von son. Anlagen	0,00	1.240,38	1.240,38	1.240,38	0,00	1.500,00	-259,62
	630000 Postdienste	0,00	128,81	128,81	125,31	3,50	300,00	-171,19
	631000 Telekommunikationsdienste	0,00	991,28	991,28	906,70	84,58	1.200,00	-208,72
	670000 Versicherungen	0,00	3.847,60	3.847,60	3.847,60	0,00	2.500,00	1.347,60
	700000 Mietzinse	0,00	15.709,81	15.709,81	15.709,81	0,00	18.900,00	-3.190,19
	701000 Pachtzinse	705,76	718,52	1.424,28	1.424,28	0,00	800,00	-81,48
	710000 Öffentliche Abgaben ohne Geb. gem. FAG	0,00	88,80	88,80	88,80	0,00	100,00	-11,20
	711100 Gebühren für die Benützung v. Gemeinde e	0,00	542,85	542,85	542,85	0,00	600,00	-57,15
	711200 Gebühren für die Benützung v. Gemeinde e	0,00	1.161,55	1.161,55	1.161,55	0,00	1.300,00	-138,45
	720000 Kostenbeiträge für Leistungen	0,00	0,00	0,00	0,00	0,00	1.800,00	-1.800,00
	720500 Interne Leistungsverrechnung Personal	0,00	1.800,00	1.800,00	1.800,00	0,00	0,00	1.800,00
	728000 Entgelte für sonstige Leistungen	0,00	2.420,38	2.420,38	2.420,38	0,00	3.000,00	-579,62
	729000 Sonstige Ausgaben	0,00	5.397,23	5.397,23	5.397,23	0,00	5.500,00	-102,77
	751000 Lfd. Transferz. an Länder	0,00	4.813,43	4.813,43	4.813,43	0,00	4.800,00	13,43
	754000 Lfd. Transferz. an son. Tr. ö. Rechts	5.151,00	9.477,62	14.628,62	14.628,62	0,00	12.000,00	-2.522,38

**Rechnungsabschluss 2019**  
**Ordentlicher Haushalt Einnahmen**

<b>Fonds</b>	<b>Bezeichnung</b>	<b>Anf. Rest</b>	<b>Anordn. Soll</b>	<b>Gesamtsoll</b>	<b>Ist</b>	<b>Schl. Rest</b>	<b>VA + NVA</b>	<b>Mehr / Wen.</b>
<b>211000</b>	<b>Volksschule</b>	387,67	41.456,63	41.844,30	42.012,84	-168,54	38.800,00	2.656,63
<b>211100 Volksschulen</b>								
<b>211100</b>	<b>Volksschulen</b>	0,00	0,00	0,00	0,00	0,00	0,00	0,00
<b>211</b>	<b>Volksschulen</b>	387,67	41.456,63	41.844,30	42.012,84	-168,54	38.800,00	2.656,63
<b>212 Hauptschulen</b>								
<b>212000 Neue Mittelschule</b>								
	817000 Kostenersätze für son. Leistungen	2.022,95	34.443,79	36.466,74	38.538,95	-2.072,21	36.500,00	-2.056,21
	817100 Gastschulbeiträge	722,07	10.240,80	10.962,87	11.762,07	-799,20	11.100,00	-859,20
	823000 Zinsen	0,00	20,23	20,23	20,23	0,00	200,00	-179,77
	871000 Kapitaltransferz. von Ländern	0,00	14.916,17	14.916,17	14.916,17	0,00	12.000,00	2.916,17

**Rechnungsabschluss 2019**  
**Ordentlicher Haushalt Ausgaben**

Fonds	Bezeichnung	Anf. Rest	Anordn. Soll	Gesamtsoll	Ist	Schl. Rest	VA + NVA	Mehr / Wen.
	910100 Verrechnung OH u. AOH (Zu-/Rückführung)	0,00	35.000,00	35.000,00	35.000,00	0,00	0,00	35.000,00
<b>211000</b>	<b>Volksschule</b>	8.166,90	189.280,99	197.447,89	193.726,27	3.721,62	180.900,00	8.380,99
<b>211100</b>	<b>Volksschulen</b>							
	720000 Kostenbeiträge für Leistungen	0,00	1.910,00	1.910,00	1.910,00	0,00	1.900,00	10,00
<b>211100</b>	<b>Volksschulen</b>	0,00	1.910,00	1.910,00	1.910,00	0,00	1.900,00	10,00
<b>211</b>	<b>Volksschulen</b>	8.166,90	191.190,99	199.357,89	195.636,27	3.721,62	182.800,00	8.390,99
<b>212</b>	<b>Hauptschulen</b>							
<b>212000</b>	<b>Neue Mittelschule</b>							
	042000 Amtsausstattung	0,00	15.519,21	15.519,21	8.889,21	6.630,00	18.300,00	-2.780,79
	298000 Rücklagen	0,00	12.515,17	12.515,17	12.515,17	0,00	12.700,00	-184,83
	400000 Geringwertige Wirtschaftsg. Anlageverm.	0,00	745,30	745,30	745,30	0,00	2.200,00	-1.454,70
	400100 Lehrmittel, Turn- u.Sportgeräte	460,00	3.638,43	4.098,43	4.098,43	0,00	3.500,00	138,43
	403000 Handelswaren	0,00	90,00	90,00	90,00	0,00	200,00	-110,00
	454000 Reinigungsmittel	0,00	2.709,37	2.709,37	2.709,37	0,00	3.700,00	-990,63
	455000 Chemische u. artverwandte Mittel	0,00	0,00	0,00	0,00	0,00	300,00	-300,00
	456000 Schreib-, Zeichen- und son. Büromittel	0,00	3.142,73	3.142,73	3.103,13	39,60	2.800,00	342,73
	457000 Druckwerke	95,30	3.663,31	3.758,61	3.758,61	0,00	3.800,00	-136,69
	457100 Druckwerke f.Lehrer- u.Schülerbücherei	88,68	2.091,41	2.180,09	2.180,09	0,00	2.000,00	91,41
	457200 Druckwerke f.Lehrer- u.Schülerbücherei B	0,00	2.500,00	2.500,00	2.500,00	0,00	2.600,00	-100,00
	458000 Mittel zur. ärztlichen Betreuung	0,00	3.159,47	3.159,47	3.140,72	18,75	2.300,00	859,47
	511000 Geldb. Vertragsbed. in handw. Verwendung	0,00	51.280,04	51.280,04	51.280,04	0,00	50.700,00	580,04

**Rechnungsabschluss 2019**  
**Ordentlicher Haushalt Einnahmen**

<b>Fonds</b>	<b>Bezeichnung</b>	<b>Anf. Rest</b>	<b>Anordn. Soll</b>	<b>Gesamtsoll</b>	<b>Ist</b>	<b>Schl. Rest</b>	<b>VA + NVA</b>	<b>Mehr / Wen.</b>
--------------	--------------------	------------------	---------------------	-------------------	------------	-------------------	-----------------	--------------------

**Rechnungsabschluss 2019**  
**Ordentlicher Haushalt Ausgaben**

<b>Fonds</b>	<b>Bezeichnung</b>	<b>Anf. Rest</b>	<b>Anordn. Soll</b>	<b>Gesamtsoll</b>	<b>Ist</b>	<b>Schl. Rest</b>	<b>VA + NVA</b>	<b>Mehr / Wen.</b>
	523000 Geldb. der nicht ganzj. besch. Arbeiter	0,00	685,41	685,41	685,41	0,00	700,00	-14,59
	560000 Reisegebühren	0,00	59,97	59,97	59,97	0,00	100,00	-40,03
	565000 Mehrleistungsvergütungen	0,00	59,16	59,16	59,16	0,00	100,00	-40,84
	580000 Dienstgeberbeiträge FLAF	0,00	700,45	700,45	700,45	0,00	700,00	0,45
	581000 Sonstige Dienstgeberbeiträge	0,00	10.743,20	10.743,20	10.743,20	0,00	10.600,00	143,20
	600000 Strom	0,00	3.379,09	3.379,09	3.379,09	0,00	3.000,00	379,09
	603000 Wärme	0,00	13.643,73	13.643,73	13.643,73	0,00	13.000,00	643,73
	610000 Instandhaltung von Grund und Boden	0,00	24,01	24,01	24,01	0,00	500,00	-475,99
	613000 Instandhaltung von Grundstückseinricht.	0,00	84,00	84,00	84,00	0,00	500,00	-416,00
	614000 Instandhaltung von Gebäuden	1.186,80	4.300,94	5.487,74	5.415,74	72,00	4.500,00	-199,06
	618000 Instandhaltung von son. Anlagen	342,90	10.561,50	10.904,40	10.894,41	9,99	8.500,00	2.061,50
	618100 Instandhaltung von son. Anlagen	0,00	432,00	432,00	432,00	0,00	500,00	-68,00
	630000 Postdienste	0,00	408,80	408,80	392,80	16,00	500,00	-91,20
	631000 Telekommunikationsdienste	0,00	1.830,87	1.830,87	1.682,26	148,61	1.800,00	30,87
	670000 Versicherungen	0,00	5.656,29	5.656,29	5.656,29	0,00	3.700,00	1.956,29
	700000 Mietzinse	0,00	23.564,71	23.564,71	23.564,71	0,00	28.500,00	-4.935,29
	701000 Pachtzinse	1.058,64	1.077,78	2.136,42	2.136,42	0,00	1.100,00	-22,22
	710000 Öffentliche Abgaben ohne Geb. gem. FAG	0,00	0,00	0,00	0,00	0,00	100,00	-100,00
	711100 Gebühren für die Benützung v. Gemeinde e	0,00	814,27	814,27	814,27	0,00	800,00	14,27
	711200 Gebühren für die Benützung v. Gemeinde e	0,00	1.742,33	1.742,33	1.742,33	0,00	1.900,00	-157,67
	720000 Kostenbeiträge für Leistungen	0,00	0,00	0,00	0,00	0,00	2.900,00	-2.900,00
	720500 Interne Leistungsverrechnung Personal	0,00	2.900,00	2.900,00	2.900,00	0,00	0,00	2.900,00
	728000 Entgelte für sonstige Leistungen	365,06	16.164,44	16.529,50	16.284,67	244,83	13.500,00	2.664,44
	729000 Sonstige Ausgaben	0,00	7.053,53	7.053,53	7.053,53	0,00	7.500,00	-446,47
	751000 Lfd. Transferz. an Länder	0,00	5.836,75	5.836,75	5.836,75	0,00	5.800,00	36,75

**Rechnungsabschluss 2019**  
**Ordentlicher Haushalt Einnahmen**

<b>Fonds</b>	<b>Bezeichnung</b>	<b>Anf. Rest</b>	<b>Anordn. Soll</b>	<b>Gesamtsoll</b>	<b>Ist</b>	<b>Schl. Rest</b>	<b>VA + NVA</b>	<b>Mehr / Wen.</b>
<b>212000</b>	<b>Neue Mittelschule</b>	2.745,02	59.620,99	62.366,01	65.237,42	-2.871,41	59.800,00	-179,01
<b>212100 Neue Mittelschule</b>								
<b>212100</b>	<b>Neue Mittelschule</b>	0,00	0,00	0,00	0,00	0,00	0,00	0,00
<b>212</b>	<b>Hauptschulen</b>	2.745,02	59.620,99	62.366,01	65.237,42	-2.871,41	59.800,00	-179,01
<b>213 Sonderschulen</b>								
<b>213000 Sonderschule</b>								
<b>213000</b>	<b>Sonderschule</b>	0,00	0,00	0,00	0,00	0,00	0,00	0,00
<b>213</b>	<b>Sonderschulen</b>	0,00	0,00	0,00	0,00	0,00	0,00	0,00
<b>214 Polytechnische Schulen</b>								
<b>214000 Polytechnische Schulen</b>								
<b>214000</b>	<b>Polytechnische Schulen</b>	0,00	0,00	0,00	0,00	0,00	0,00	0,00
<b>214</b>	<b>Polytechnische Schulen</b>	0,00	0,00	0,00	0,00	0,00	0,00	0,00
<b>21</b>	<b>Allgemeinbildender Unterricht</b>	3.132,69	101.077,62	104.210,31	107.250,26	-3.039,95	98.600,00	2.477,62



**Rechnungsabschluss 2019**  
**Ordentlicher Haushalt Ausgaben**

<b>Fonds</b>	<b>Bezeichnung</b>	<b>Anf. Rest</b>	<b>Anordn. Soll</b>	<b>Gesamtsoll</b>	<b>Ist</b>	<b>Schl. Rest</b>	<b>VA + NVA</b>	<b>Mehr / Wen.</b>
	754000 Lfd. Transferz. an son. Tr. ö. Rechts	5.151,00	6.668,00	11.819,00	11.819,00	0,00	13.300,00	-6.632,00
<b>212000</b>	<b>Neue Mittelschule</b>	8.748,38	219.445,67	228.194,05	221.014,27	7.179,78	229.200,00	-9.754,33
<b>212100</b>	<b>Neue Mittelschule</b>							
	720000 Kostenbeiträge für Leistungen	0,00	8.669,50	8.669,50	8.669,50	0,00	9.800,00	-1.130,50
<b>212100</b>	<b>Neue Mittelschule</b>	0,00	8.669,50	8.669,50	8.669,50	0,00	9.800,00	-1.130,50
<b>212</b>	<b>Hauptschulen</b>	8.748,38	228.115,17	236.863,55	229.683,77	7.179,78	239.000,00	-10.884,83
<b>213</b>	<b>Sonderschulen</b>							
<b>213000</b>	<b>Sonderschule</b>							
	720000 Kostenbeiträge für Leistungen	0,00	15.796,00	15.796,00	15.796,00	0,00	15.800,00	-4,00
<b>213000</b>	<b>Sonderschule</b>	0,00	15.796,00	15.796,00	15.796,00	0,00	15.800,00	-4,00
<b>213</b>	<b>Sonderschulen</b>	0,00	15.796,00	15.796,00	15.796,00	0,00	15.800,00	-4,00
<b>214</b>	<b>Polytechnische Schulen</b>							
<b>214000</b>	<b>Polytechnische Schulen</b>							
	720000 Kostenbeiträge für Leistungen	0,00	12.295,00	12.295,00	12.295,00	0,00	12.400,00	-105,00
<b>214000</b>	<b>Polytechnische Schulen</b>	0,00	12.295,00	12.295,00	12.295,00	0,00	12.400,00	-105,00
<b>214</b>	<b>Polytechnische Schulen</b>	0,00	12.295,00	12.295,00	12.295,00	0,00	12.400,00	-105,00
<b>21</b>	<b>Allgemeinbildender Unterricht</b>	16.915,28	447.570,07	464.485,35	453.583,95	10.901,40	450.100,00	-2.529,93

**Rechnungsabschluss 2019**  
**Ordentlicher Haushalt Einnahmen**

Fonds	Bezeichnung	Anf. Rest	Anordn. Soll	Gesamtsoll	Ist	Schl. Rest	VA + NVA	Mehr / Wen.
<b>22</b>	<b>Berufsbildender Unterricht</b>							
<b>220</b>	<b>Berufsbildende Pflichtschulen</b>							
<b>220000</b>	<b>Berufsbildende Pflichtschulen</b>							
<b>220000</b>	<b>Berufsbildende Pflichtschulen</b>	0,00	0,00	0,00	0,00	0,00	0,00	0,00
<b>220</b>	<b>Berufsbildende Pflichtschulen</b>	0,00	0,00	0,00	0,00	0,00	0,00	0,00
<b>22</b>	<b>Berufsbildender Unterricht</b>	0,00	0,00	0,00	0,00	0,00	0,00	0,00
<b>23</b>	<b>Förderung des Unterrichtes</b>							
<b>232</b>	<b>Schülerbetreuung</b>							
<b>232000</b>	<b>Schülerbetreuung</b>							
<b>232000</b>	<b>Schülerbetreuung</b>	0,00	0,00	0,00	0,00	0,00	0,00	0,00
<b>232</b>	<b>Schülerbetreuung</b>	0,00	0,00	0,00	0,00	0,00	0,00	0,00
<b>23</b>	<b>Förderung des Unterrichtes</b>	0,00	0,00	0,00	0,00	0,00	0,00	0,00
<b>24</b>	<b>Vorschulische Erziehung</b>							
<b>240</b>	<b>Kindergärten</b>							
<b>240000</b>	<b>Kindergärten</b>							
	810000 Leistungserlöse	4.611,45	6.650,00	11.261,45	6.890,00	4.371,45	5.000,00	1.650,00
	823000 Zinsen	0,00	0,00	0,00	0,00	0,00	100,00	-100,00
	861000 Lfd. Transferz. von Ländern	0,00	42.888,80	42.888,80	42.888,80	0,00	42.900,00	-11,20

**Rechnungsabschluss 2019**  
**Ordentlicher Haushalt Ausgaben**

Fonds	Bezeichnung	Anf. Rest	Anordn. Soll	Gesamtsoll	Ist	Schl. Rest	VA + NVA	Mehr / Wen.
<b>22</b>	<b>Berufsbildender Unterricht</b>							
<b>220</b>	<b>Berufsbildende Pflichtschulen</b>							
<b>220000</b>	<b>Berufsbildende Pflichtschulen</b>							
	751000 Lfd. Transferz. an Länder	0,00	2.995,65	2.995,65	2.995,65	0,00	2.500,00	495,65
<b>220000</b>	<b>Berufsbildende Pflichtschulen</b>	0,00	2.995,65	2.995,65	2.995,65	0,00	2.500,00	495,65
<b>220</b>	<b>Berufsbildende Pflichtschulen</b>	0,00	2.995,65	2.995,65	2.995,65	0,00	2.500,00	495,65
<b>22</b>	<b>Berufsbildender Unterricht</b>	0,00	2.995,65	2.995,65	2.995,65	0,00	2.500,00	495,65
<b>23</b>	<b>Förderung des Unterrichtes</b>							
<b>232</b>	<b>Schülerbetreuung</b>							
<b>232000</b>	<b>Schülerbetreuung</b>							
	728000 Entgelte für sonstige Leistungen	0,00	223,70	223,70	223,70	0,00	100,00	123,70
	768000 Son. lfd. Transferz. an priv. Haushalte	210,00	2.770,18	2.980,18	2.980,18	0,00	3.700,00	-929,82
<b>232000</b>	<b>Schülerbetreuung</b>	210,00	2.993,88	3.203,88	3.203,88	0,00	3.800,00	-806,12
<b>232</b>	<b>Schülerbetreuung</b>	210,00	2.993,88	3.203,88	3.203,88	0,00	3.800,00	-806,12
<b>23</b>	<b>Förderung des Unterrichtes</b>	210,00	2.993,88	3.203,88	3.203,88	0,00	3.800,00	-806,12
<b>24</b>	<b>Vorschulische Erziehung</b>							
<b>240</b>	<b>Kindergärten</b>							
<b>240000</b>	<b>Kindergärten</b>							
	401000 Materialien (soweit nicht zugeordnet)	0,00	260,24	260,24	260,24	0,00	100,00	160,24
	403000 Handelswaren	0,00	0,00	0,00	0,00	0,00	100,00	-100,00
	511000 Geldb. Vertragsbed. in handw. Verwendung	0,00	5.112,91	5.112,91	5.112,91	0,00	5.400,00	-287,09

**Rechnungsabschluss 2019**  
**Ordentlicher Haushalt Einnahmen**

<b>Fonds</b>	<b>Bezeichnung</b>	<b>Anf. Rest</b>	<b>Anordn. Soll</b>	<b>Gesamtsoll</b>	<b>Ist</b>	<b>Schl. Rest</b>	<b>VA + NVA</b>	<b>Mehr / Wen.</b>
<b>240000</b>	<b>Kindergärten</b>	4.611,45	49.538,80	54.150,25	49.778,80	4.371,45	48.000,00	1.538,80
<b>240</b>	<b>Kindergärten</b>	4.611,45	49.538,80	54.150,25	49.778,80	4.371,45	48.000,00	1.538,80
<b>24</b>	<b>Vorschulische Erziehung</b>	4.611,45	49.538,80	54.150,25	49.778,80	4.371,45	48.000,00	1.538,80
<b>26</b>	<b>Sport u. außerschulische Leibeserziehung</b>							
<b>263</b>	<b>Turn- und Sporthallen</b>							
<b>263000</b>	<b>Turn- und Sporthallen</b>							
	817000 Kostenersätze für son. Leistungen	0,00	32.968,55	32.968,55	32.968,55	0,00	33.300,00	-331,45

**Rechnungsabschluss 2019**  
**Ordentlicher Haushalt Ausgaben**

<b>Fonds</b>	<b>Bezeichnung</b>	<b>Anf. Rest</b>	<b>Anordn. Soll</b>	<b>Gesamtsoll</b>	<b>Ist</b>	<b>Schl. Rest</b>	<b>VA + NVA</b>	<b>Mehr / Wen.</b>
	565000 Mehrleistungsvergütungen	0,00	245,07	245,07	245,07	0,00	100,00	145,07
	580000 Dienstgeberbeiträge FLAF	0,00	208,99	208,99	208,99	0,00	300,00	-91,01
	581000 Sonstige Dienstgeberbeiträge	0,00	1.136,36	1.136,36	1.136,36	0,00	1.200,00	-63,64
	620000 Personen- und Gütertransporte	0,00	29.749,72	29.749,72	29.749,72	0,00	29.000,00	749,72
	700000 Mietzinse	0,00	1.100,00	1.100,00	1.100,00	0,00	1.100,00	0,00
	710000 Öffentliche Abgaben ohne Geb. gem. FAG	0,00	0,00	0,00	0,00	0,00	100,00	-100,00
	728000 Entgelte für sonstige Leistungen	0,00	2.178,91	2.178,91	2.178,91	0,00	2.500,00	-321,09
	757000 Lfd. Transferz. an priv. Organisationen	22.264,67	123.647,41	145.912,08	105.497,91	40.414,17	103.300,00	20.347,41
	757100 Lfd. Transferz. an priv. Organisationen	33,57	73.742,36	73.775,93	73.775,93	0,00	68.000,00	5.742,36
<b>240000</b>	<b>Kindergärten</b>	<b>22.298,24</b>	<b>237.381,97</b>	<b>259.680,21</b>	<b>219.266,04</b>	<b>40.414,17</b>	<b>211.200,00</b>	<b>26.181,97</b>
<b>240</b>	<b>Kindergärten</b>	<b>22.298,24</b>	<b>237.381,97</b>	<b>259.680,21</b>	<b>219.266,04</b>	<b>40.414,17</b>	<b>211.200,00</b>	<b>26.181,97</b>
<b>24</b>	<b>Vorschulische Erziehung</b>	<b>22.298,24</b>	<b>237.381,97</b>	<b>259.680,21</b>	<b>219.266,04</b>	<b>40.414,17</b>	<b>211.200,00</b>	<b>26.181,97</b>
<b>26</b>	<b>Sport u. außerschulische Leibeserziehung</b>							
<b>263</b>	<b>Turn- und Sporthallen</b>							
<b>263000</b>	<b>Turn- und Sporthallen</b>							
	403000 Handelswaren	0,00	60,00	60,00	60,00	0,00	100,00	-40,00
	511000 Geldb. Vertragsbed. in handw. Verwendung	0,00	23.870,72	23.870,72	23.870,72	0,00	23.300,00	570,72
	565000 Mehrleistungsvergütungen	0,00	35,68	35,68	35,68	0,00	100,00	-64,32
	580000 Dienstgeberbeiträge FLAF	0,00	940,79	940,79	940,79	0,00	1.000,00	-59,21
	581000 Sonstige Dienstgeberbeiträge	0,00	5.055,78	5.055,78	5.055,78	0,00	5.000,00	55,78
	631000 Telekommunikationsdienste	0,00	351,58	351,58	305,58	46,00	400,00	-48,42
	670000 Versicherungen	0,00	3.456,11	3.456,11	3.456,11	0,00	700,00	2.756,11

**Rechnungsabschluss 2019**  
**Ordentlicher Haushalt Einnahmen**

Fonds	Bezeichnung	Anf. Rest	Anordn. Soll	Gesamtsoll	Ist	Schl. Rest	VA + NVA	Mehr / Wen.
<b>263000</b>	<b>Turn- und Sporthallen</b>	0,00	32.968,55	32.968,55	32.968,55	0,00	33.300,00	-331,45
<b>263</b>	<b>Turn- und Sporthallen</b>	0,00	32.968,55	32.968,55	32.968,55	0,00	33.300,00	-331,45
<b>264</b>	<b>Eislaufplätze und -hallen</b>							
<b>264000</b>	<b>Eislaufplätze und -hallen</b>							
<b>264000</b>	<b>Eislaufplätze und -hallen</b>	0,00	0,00	0,00	0,00	0,00	0,00	0,00
<b>264</b>	<b>Eislaufplätze und -hallen</b>	0,00	0,00	0,00	0,00	0,00	0,00	0,00
<b>265</b>	<b>Tennisplätze und -hallen</b>							
<b>265000</b>	<b>Tennisplätze und -hallen</b>							
	823000 Zinsen	0,00	0,00	0,00	0,00	0,00	100,00	-100,00
<b>265000</b>	<b>Tennisplätze und -hallen</b>	0,00	0,00	0,00	0,00	0,00	100,00	-100,00
<b>265</b>	<b>Tennisplätze und -hallen</b>	0,00	0,00	0,00	0,00	0,00	100,00	-100,00
<b>269</b>	<b>Sonstige Einrichtungen u. Maßnahmen</b>							
<b>269000</b>	<b>Sonstige Einrichtungen und Maßnahmen</b>							
	817000 Kostenersätze für son. Leistungen	0,00	2.500,00	2.500,00	2.500,00	0,00	0,00	2.500,00

**Rechnungsabschluss 2019**  
**Ordentlicher Haushalt Ausgaben**

Fonds	Bezeichnung	Anf. Rest	Anordn. Soll	Gesamtsoll	Ist	Schl. Rest	VA + NVA	Mehr / Wen.
	751000 Lfd. Transferz. an Länder	0,00	2.630,05	2.630,05	2.630,05	0,00	2.700,00	-69,95
<b>263000</b>	<b>Turn- und Sporthallen</b>	0,00	36.400,71	36.400,71	36.354,71	46,00	33.300,00	3.100,71
<b>263</b>	<b>Turn- und Sporthallen</b>	0,00	36.400,71	36.400,71	36.354,71	46,00	33.300,00	3.100,71
<b>264</b>	<b>Eislaufplätze und -hallen</b>							
<b>264000</b>	<b>Eislaufplätze und -hallen</b>							
	401000 Materialien (soweit nicht zugeordnet)	0,00	0,00	0,00	0,00	0,00	800,00	-800,00
	728000 Entgelte für sonstige Leistungen	0,00	0,00	0,00	0,00	0,00	300,00	-300,00
<b>264000</b>	<b>Eislaufplätze und -hallen</b>	0,00	0,00	0,00	0,00	0,00	1.100,00	-1.100,00
<b>264</b>	<b>Eislaufplätze und -hallen</b>	0,00	0,00	0,00	0,00	0,00	1.100,00	-1.100,00
<b>265</b>	<b>Tennisplätze und -hallen</b>							
<b>265000</b>	<b>Tennisplätze und -hallen</b>							
	710000 Öffentliche Abgaben ohne Geb. gem. FAG	0,00	0,00	0,00	0,00	0,00	100,00	-100,00
	757000 Lfd. Transferz. an priv. Organisationen	0,00	2.000,00	2.000,00	2.000,00	0,00	2.000,00	0,00
<b>265000</b>	<b>Tennisplätze und -hallen</b>	0,00	2.000,00	2.000,00	2.000,00	0,00	2.100,00	-100,00
<b>265</b>	<b>Tennisplätze und -hallen</b>	0,00	2.000,00	2.000,00	2.000,00	0,00	2.100,00	-100,00
<b>269</b>	<b>Sonstige Einrichtungen u. Maßnahmen</b>							
<b>269000</b>	<b>Sonstige Einrichtungen und Maßnahmen</b>							
	403000 Handelswaren	0,00	60,00	60,00	60,00	0,00	100,00	-40,00
	728000 Entgelte für sonstige Leistungen	0,00	0,00	0,00	0,00	0,00	500,00	-500,00

**Rechnungsabschluss 2019**  
**Ordentlicher Haushalt Einnahmen**

<b>Fonds</b>	<b>Bezeichnung</b>	<b>Anf. Rest</b>	<b>Anordn. Soll</b>	<b>Gesamt soll</b>	<b>Ist</b>	<b>Schl. Rest</b>	<b>VA + NVA</b>	<b>Mehr / Wen.</b>
<b>269000</b>	<b>Sonstige Einrichtungen und Maßnahmen</b>	0,00	2.500,00	2.500,00	2.500,00	0,00	0,00	2.500,00
<b>269</b>	<b>Sonstige Einrichtungen u. Maßnahmen</b>	0,00	2.500,00	2.500,00	2.500,00	0,00	0,00	2.500,00
<b>26</b>	<b>Sport u. außerschulische Leibeserziehung</b>	0,00	35.468,55	35.468,55	35.468,55	0,00	33.400,00	2.068,55
<b>27</b>	<b>Erwachsenenbildung</b>							
<b>273</b>	<b>Volksbücherein</b>							
<b>273000</b>	<b>Volksbüchereien</b>							
<b>273000</b>	<b>Volksbüchereien</b>	0,00	0,00	0,00	0,00	0,00	0,00	0,00
<b>273</b>	<b>Volksbücherein</b>	0,00	0,00	0,00	0,00	0,00	0,00	0,00
<b>27</b>	<b>Erwachsenenbildung</b>	0,00	0,00	0,00	0,00	0,00	0,00	0,00
<b>2</b>	<b>Unterricht,Erziehung,Sport,Wissenschaft</b>	7.744,14	186.084,97	193.829,11	192.497,61	1.331,50	180.000,00	6.084,97



**Rechnungsabschluss 2019**  
**Ordentlicher Haushalt Ausgaben**

<b>Fonds</b>	<b>Bezeichnung</b>	<b>Anf. Rest</b>	<b>Anordn. Soll</b>	<b>Gesamtsoll</b>	<b>Ist</b>	<b>Schl. Rest</b>	<b>VA + NVA</b>	<b>Mehr / Wen.</b>
	757000 Lfd. Transferz. an priv. Organisationen	0,00	12.500,00	12.500,00	12.500,00	0,00	12.500,00	0,00
	757200 Lfd. Transferz. an priv. Organisationen	3.000,00	6.000,00	9.000,00	6.000,00	3.000,00	6.000,00	0,00
	777100 Kapitaltransferzahlung für Jugendsportak	0,00	1.377,50	1.377,50	1.377,50	0,00	1.600,00	-222,50
<b>269000</b>	<b>Sonstige Einrichtungen und Maßnahmen</b>	3.000,00	19.937,50	22.937,50	19.937,50	3.000,00	20.700,00	-762,50
<b>269</b>	<b>Sonstige Einrichtungen u. Maßnahmen</b>	3.000,00	19.937,50	22.937,50	19.937,50	3.000,00	20.700,00	-762,50
<b>26</b>	<b>Sport u. außerschulische Leibeserziehung</b>	3.000,00	58.338,21	61.338,21	58.292,21	3.046,00	57.200,00	1.138,21
<b>27</b>	<b>Erwachsenenbildung</b>							
<b>273</b>	<b>Volksbücherein</b>							
<b>273000</b>	<b>Volksbüchereien</b>							
	757000 Lfd. Transferz. an priv. Organisationen	0,00	4.094,76	4.094,76	4.094,76	0,00	3.900,00	194,76
<b>273000</b>	<b>Volksbüchereien</b>	0,00	4.094,76	4.094,76	4.094,76	0,00	3.900,00	194,76
<b>273</b>	<b>Volksbücherein</b>	0,00	4.094,76	4.094,76	4.094,76	0,00	3.900,00	194,76
<b>27</b>	<b>Erwachsenenbildung</b>	0,00	4.094,76	4.094,76	4.094,76	0,00	3.900,00	194,76
<b>2</b>	<b>Unterricht,Erziehung,Sport,Wissenschaft</b>	42.423,52	753.374,54	795.798,06	741.436,49	54.361,57	728.700,00	24.674,54

**Rechnungsabschluss 2019**  
**Ordentlicher Haushalt Einnahmen**

Fonds	Bezeichnung	Anf. Rest	Anordn. Soll	Gesamtsoll	Ist	Schl. Rest	VA + NVA	Mehr / Wen.
<b>3</b>	<b>Kunst, Kultur und Kultus</b>							
<b>32</b>	<b>Musik und Darstellende Kunst</b>							
<b>320</b>	<b>Ausbildung in Musik und darst. Kunst</b>							
<b>320000</b>	<b>Ausbildung in Musik und darstellender Ku</b>							
	817000 Kostenersätze für son. Leistungen	300,00	300,00	600,00	600,00	0,00	200,00	100,00
<b>320000 Ausbildung in Musik und darstellender Ku</b>		300,00	300,00	600,00	600,00	0,00	200,00	100,00
<b>320</b>	<b>Ausbildung in Musik und darst. Kunst</b>	300,00	300,00	600,00	600,00	0,00	200,00	100,00
<b>322</b>	<b>Maßnahmen zur Förderung der Musikpflege</b>							
<b>322000</b>	<b>Maßnahmen zur Förderung der Musikpflege</b>							
	823000 Zinsen	0,00	0,00	0,00	0,00	0,00	100,00	-100,00
<b>322000 Maßnahmen zur Förderung der Musikpflege</b>		0,00	0,00	0,00	0,00	0,00	100,00	-100,00
<b>322</b>	<b>Maßnahmen zur Förderung der Musikpflege</b>	0,00	0,00	0,00	0,00	0,00	100,00	-100,00

**Rechnungsabschluss 2019**  
**Ordentlicher Haushalt Ausgaben**

Fonds	Bezeichnung	Anf. Rest	Anordn. Soll	Gesamtsoll	Ist	Schl. Rest	VA + NVA	Mehr / Wen.
<b>3</b>	<b>Kunst, Kultur und Kultus</b>							
<b>32</b>	<b>Musik und Darstellende Kunst</b>							
<b>320</b>	<b>Ausbildung in Musik und darst. Kunst</b>							
<b>320000</b>	<b>Ausbildung in Musik und darstellender Ku</b>							
	042000 Amtsausstattung	0,00	3.400,00	3.400,00	3.400,00	0,00	0,00	3.400,00
	043000 Betriebsausstattung	0,00	4.090,00	4.090,00	4.090,00	0,00	7.500,00	-3.410,00
	631000 Telekommunikationsdienste	0,00	75,84	75,84	66,36	9,48	0,00	75,84
	700000 Mietzinse	1.503,24	5.158,03	6.661,27	5.103,24	1.558,03	5.200,00	-41,97
	720000 Kostenbeiträge für Leistungen	0,00	56.924,50	56.924,50	56.924,50	0,00	57.000,00	-75,50
	728000 Entgelte für sonstige Leistungen	0,00	699,12	699,12	699,12	0,00	500,00	199,12
<b>320000</b>	<b>Ausbildung in Musik und darstellender Ku</b>	1.503,24	70.347,49	71.850,73	70.283,22	1.567,51	70.200,00	147,49
<b>320</b>	<b>Ausbildung in Musik und darst. Kunst</b>	1.503,24	70.347,49	71.850,73	70.283,22	1.567,51	70.200,00	147,49
<b>322</b>	<b>Maßnahmen zur Förderung der Musikpflege</b>							
<b>322000</b>	<b>Maßnahmen zur Förderung der Musikpflege</b>							
	298000 Rücklagen	0,00	0,00	0,00	0,00	0,00	100,00	-100,00
	710000 Öffentliche Abgaben ohne Geb. gem. FAG	0,00	0,00	0,00	0,00	0,00	100,00	-100,00
	728000 Entgelte für sonstige Leistungen	0,00	285,80	285,80	285,80	0,00	1.000,00	-714,20
	729900 Sonstige Ausgaben Hoheitliche Rücklagenb	0,00	0,00	0,00	0,00	0,00	100,00	-100,00
	757000 Lfd. Transferz. an priv. Organisationen	0,00	10.900,00	10.900,00	9.800,00	1.100,00	10.800,00	100,00
	757200 Lfd. Transferz. an priv. Organisationen	0,00	1.500,00	1.500,00	0,00	1.500,00	1.500,00	0,00
<b>322000</b>	<b>Maßnahmen zur Förderung der Musikpflege</b>	0,00	12.685,80	12.685,80	10.085,80	2.600,00	13.600,00	-914,20
<b>322</b>	<b>Maßnahmen zur Förderung der Musikpflege</b>	0,00	12.685,80	12.685,80	10.085,80	2.600,00	13.600,00	-914,20

**Rechnungsabschluss 2019**  
**Ordentlicher Haushalt Einnahmen**

Fonds	Bezeichnung	Anf. Rest	Anordn. Soll	Gesamtsoll	Ist	Schl. Rest	VA + NVA	Mehr / Wen.
<b>324</b>	<b>Maßnahmen zur Förderung der darst. Kunst</b>							
<b>324000</b>	<b>Maßnahmen zur Förderung der darstellende</b>							
	829000 Sonstige Einnahmen	0,00	150,00	150,00	150,00	0,00	0,00	150,00
<b>324000</b>	<b>Maßnahmen zur Förderung der darstellende</b>	0,00	150,00	150,00	150,00	0,00	0,00	150,00
<b>324</b>	<b>Maßnahmen zur Förderung der darst. Kunst</b>	0,00	150,00	150,00	150,00	0,00	0,00	150,00
<b>32</b>	<b>Musik und Darstellende Kunst</b>	300,00	450,00	750,00	750,00	0,00	300,00	150,00
<b>36</b>	<b>Heimatpflege</b>							
<b>361</b>	<b>Nichtwissenschaftliche Archive</b>							
<b>361000</b>	<b>Nichtwissenschaftliche Archive</b>							
	810000 Leistungserlöse	0,00	0,00	0,00	0,00	0,00	100,00	-100,00
<b>361000</b>	<b>Nichtwissenschaftliche Archive</b>	0,00	0,00	0,00	0,00	0,00	100,00	-100,00
<b>361</b>	<b>Nichtwissenschaftliche Archive</b>	0,00	0,00	0,00	0,00	0,00	100,00	-100,00
<b>362</b>	<b>Denkmalpflege</b>							
<b>362000</b>	<b>Denkmalpflege</b>							
<b>362000</b>	<b>Denkmalpflege</b>	0,00	0,00	0,00	0,00	0,00	0,00	0,00
<b>362</b>	<b>Denkmalpflege</b>	0,00	0,00	0,00	0,00	0,00	0,00	0,00

**Rechnungsabschluss 2019**  
**Ordentlicher Haushalt Ausgaben**

Fonds	Bezeichnung	Anf. Rest	Anordn. Soll	Gesamtsoll	Ist	Schl. Rest	VA + NVA	Mehr / Wen.
<b>324</b>	<b>Maßnahmen zur Förderung der darst. Kunst</b>							
<b>324000</b>	<b>Maßnahmen zur Förderung der darstellende</b>							
	728000 Entgelte für sonstige Leistungen	0,00	5.632,53	5.632,53	5.632,53	0,00	6.000,00	-367,47
	757000 Lfd. Transferz. an priv. Organisationen	0,00	8.000,00	8.000,00	8.000,00	0,00	8.000,00	0,00
	757010 Lfd. Transferz. an priv. Organisationen	0,00	1.000,00	1.000,00	1.000,00	0,00	1.000,00	0,00
<b>324000</b>	<b>Maßnahmen zur Förderung der darstellende</b>	0,00	14.632,53	14.632,53	14.632,53	0,00	15.000,00	-367,47
<b>324</b>	<b>Maßnahmen zur Förderung der darst. Kunst</b>	0,00	14.632,53	14.632,53	14.632,53	0,00	15.000,00	-367,47
<b>32</b>	<b>Musik und Darstellende Kunst</b>	1.503,24	97.665,82	99.169,06	95.001,55	4.167,51	98.800,00	-1.134,18
<b>36</b>	<b>Heimatpflege</b>							
<b>361</b>	<b>Nichtwissenschaftliche Archive</b>							
<b>361000</b>	<b>Nichtwissenschaftliche Archive</b>							
	400000 Geringwertige Wirtschaftsg. Anlageverm.	0,00	106,75	106,75	56,75	50,00	500,00	-393,25
<b>361000</b>	<b>Nichtwissenschaftliche Archive</b>	0,00	106,75	106,75	56,75	50,00	500,00	-393,25
<b>361</b>	<b>Nichtwissenschaftliche Archive</b>	0,00	106,75	106,75	56,75	50,00	500,00	-393,25
<b>362</b>	<b>Denkmalpflege</b>							
<b>362000</b>	<b>Denkmalpflege</b>							
	619000 Instandhaltung von Sonderanlagen	0,00	0,00	0,00	0,00	0,00	200,00	-200,00
<b>362000</b>	<b>Denkmalpflege</b>	0,00	0,00	0,00	0,00	0,00	200,00	-200,00
<b>362</b>	<b>Denkmalpflege</b>	0,00	0,00	0,00	0,00	0,00	200,00	-200,00

**Rechnungsabschluss 2019**  
**Ordentlicher Haushalt Einnahmen**

<b>Fonds</b>	<b>Bezeichnung</b>	<b>Anf. Rest</b>	<b>Anordn. Soll</b>	<b>Gesamtsoll</b>	<b>Ist</b>	<b>Schl. Rest</b>	<b>VA + NVA</b>	<b>Mehr / Wen.</b>
<b>363</b>	<b>Altstadterhaltung und Ortsbildpflege</b>							
<b>363000</b>	<b>Altstadterhaltung und Ortsbildpflege</b>							
	810000 Leistungserlöse	0,00	1.897,50	1.897,50	1.897,50	0,00	2.600,00	-702,50
	829000 Sonstige Einnahmen	0,00	23,31	23,31	23,31	0,00	0,00	23,31
<b>363000</b>	<b>Altstadterhaltung und Ortsbildpflege</b>	0,00	1.920,81	1.920,81	1.920,81	0,00	2.600,00	-679,19
<b>363</b>	<b>Altstadterhaltung und Ortsbildpflege</b>	0,00	1.920,81	1.920,81	1.920,81	0,00	2.600,00	-679,19

**Rechnungsabschluss 2019**  
**Ordentlicher Haushalt Ausgaben**

Fonds	Bezeichnung	Anf. Rest	Anordn. Soll	Gesamtsoll	Ist	Schl. Rest	VA + NVA	Mehr / Wen.
<b>363</b>	<b>Altstadterhaltung und Ortsbildpflege</b>							
<b>363000</b>	<b>Altstadterhaltung und Ortsbildpflege</b>							
	050000 Sonderanlagen	0,00	3.881,06	3.881,06	3.881,06	0,00	4.500,00	-618,94
	400000 Geringwertige Wirtschaftsg. Anlageverm.	0,00	294,30	294,30	294,30	0,00	100,00	194,30
	401000 Materialien (soweit nicht zugeordnet)	0,00	2.931,99	2.931,99	2.832,39	99,60	1.500,00	1.431,99
	403000 Handelswaren	0,00	200,00	200,00	200,00	0,00	0,00	200,00
	452000 Treibstoffe	17,86	956,09	973,95	973,95	0,00	400,00	556,09
	523000 Geldb. der nicht ganzj. besch. Arbeiter	0,00	20.105,62	20.105,62	20.105,62	0,00	19.500,00	605,62
	580000 Dienstgeberbeiträge FLAF	0,00	784,14	784,14	784,14	0,00	800,00	-15,86
	581000 Sonstige Dienstgeberbeiträge	0,00	4.135,33	4.135,33	4.135,33	0,00	3.900,00	235,33
	600000 Strom	0,00	342,32	342,32	384,63	-42,31	200,00	142,32
	617000 Instandhaltung von Fahrzeugen	0,00	65,00	65,00	65,00	0,00	200,00	-135,00
	619000 Instandhaltung von Sonderanlagen	878,34	1.330,87	2.209,21	2.209,21	0,00	1.500,00	-169,13
	652800 Sonstige Zinsen - Innere Darlehen	0,00	212,57	212,57	212,57	0,00	200,00	12,57
	670000 Versicherungen	0,00	571,68	571,68	571,68	0,00	700,00	-128,32
	711000 Gebühren für die Benützung gem. FAG	0,00	2.734,20	2.734,20	2.734,20	0,00	0,00	2.734,20
	711100 Gebühren für die Benützung v. Gemeinde e	0,00	911,46	911,46	911,46	0,00	2.500,00	-1.588,54
	728000 Entgelte für sonstige Leistungen	0,00	18.681,87	18.681,87	18.379,97	301,90	16.000,00	2.681,87
	728100 Entgelte für sonstige Leistungen	0,00	0,00	0,00	0,00	0,00	500,00	-500,00
	729800 Sonstige Ausgaben - Innere Darlehen	0,00	8.386,48	8.386,48	8.386,48	0,00	8.400,00	-13,52
	778000 Kapitaltransf. an priv. Haushalte	0,00	2.566,74	2.566,74	2.566,74	0,00	2.600,00	-33,26
<b>363000</b>	<b>Altstadterhaltung und Ortsbildpflege</b>	896,20	69.091,72	69.987,92	69.628,73	359,19	63.500,00	5.591,72
<b>363</b>	<b>Altstadterhaltung und Ortsbildpflege</b>	896,20	69.091,72	69.987,92	69.628,73	359,19	63.500,00	5.591,72

**Rechnungsabschluss 2019**  
**Ordentlicher Haushalt Einnahmen**

<b>Fonds</b>	<b>Bezeichnung</b>	<b>Anf. Rest</b>	<b>Anordn. Soll</b>	<b>Gesamtsoll</b>	<b>Ist</b>	<b>Schl. Rest</b>	<b>VA + NVA</b>	<b>Mehr / Wen.</b>
<b>369</b>	<b>Sonstige Einrichtungen u. Maßnahmen</b>							
<b>369000</b>	<b>Sonstige Einrichtungen und Maßnahmen</b>							
<b>369000</b>	<b>Sonstige Einrichtungen und Maßnahmen</b>	0,00	0,00	0,00	0,00	0,00	0,00	0,00
<b>369</b>	<b>Sonstige Einrichtungen u. Maßnahmen</b>	0,00	0,00	0,00	0,00	0,00	0,00	0,00
<b>36</b>	<b>Heimatspflege</b>	0,00	1.920,81	1.920,81	1.920,81	0,00	2.700,00	-779,19
<b>38</b>	<b>Sonstige Kulturpflege</b>							
<b>380</b>	<b>Einrichtungen der Kulturpflege</b>							
<b>380000</b>	<b>Einrichtungen der Kulturpflege Dorfhof</b>							
	823000 Zinsen	0,00	0,00	0,00	0,00	0,00	100,00	-100,00
	824000 Einnahmen aus Vermietung u. Verpachtung	0,00	18.256,46	18.256,46	12.473,26	5.783,20	19.600,00	-1.343,54
	824300 Betriebskostenersätze	0,00	2.267,12	2.267,12	1.088,89	1.178,23	3.000,00	-732,88



**Rechnungsabschluss 2019**  
**Ordentlicher Haushalt Ausgaben**

Fonds	Bezeichnung	Anf. Rest	Anordn. Soll	Gesamtsoll	Ist	Schl. Rest	VA + NVA	Mehr / Wen.
<b>369</b>	<b>Sonstige Einrichtungen u. Maßnahmen</b>							
<b>369000</b>	<b>Sonstige Einrichtungen und Maßnahmen</b>							
	728000 Entgelte für sonstige Leistungen	0,00	0,00	0,00	0,00	0,00	100,00	-100,00
<b>369000</b>	<b>Sonstige Einrichtungen und Maßnahmen</b>	0,00	0,00	0,00	0,00	0,00	100,00	-100,00
<b>369</b>	<b>Sonstige Einrichtungen u. Maßnahmen</b>	0,00	0,00	0,00	0,00	0,00	100,00	-100,00
<b>36</b>	<b>Heimatspflege</b>	896,20	69.198,47	70.094,67	69.685,48	409,19	64.300,00	4.898,47
<b>38</b>	<b>Sonstige Kulturpflege</b>							
<b>380</b>	<b>Einrichtungen der Kulturpflege</b>							
<b>380000</b>	<b>Einrichtungen der Kulturpflege Dorfhof</b>							
	043000 Betriebsausstattung	0,00	0,00	0,00	0,00	0,00	500,00	-500,00
	298000 Rücklagen	0,00	0,00	0,00	0,00	0,00	100,00	-100,00
	400000 Geringwertige Wirtschaftsg. Anlageverm.	0,00	2.101,82	2.101,82	2.101,82	0,00	2.000,00	101,82
	401000 Materialien (soweit nicht zugeordnet)	365,28	3.755,06	4.120,34	3.925,29	195,05	3.900,00	-144,94
	403000 Handelswaren	0,00	370,00	370,00	370,00	0,00	300,00	70,00
	452000 Treibstoffe	2,31	2,15	4,46	4,46	0,00	100,00	-97,85
	511000 Geldb. Vertragsbed. in handw. Verwendung	0,00	14.643,88	14.643,88	14.643,88	0,00	14.500,00	143,88
	560000 Reisegebühren	0,00	0,00	0,00	0,00	0,00	100,00	-100,00
	565000 Mehrleistungsvergütungen	0,00	531,42	531,42	531,42	0,00	500,00	31,42
	580000 Dienstgeberbeiträge FLAF	0,00	593,54	593,54	593,54	0,00	600,00	-6,46
	581000 Sonstige Dienstgeberbeiträge	0,00	3.031,50	3.031,50	3.031,50	0,00	3.000,00	31,50
	600000 Strom	0,00	3.503,40	3.503,40	3.503,40	0,00	4.500,00	-996,60
	603000 Wärme	0,00	15.833,53	15.833,53	15.833,53	0,00	13.900,00	1.933,53
	614000 Instandhaltung von Gebäuden	0,00	20.519,30	20.519,30	20.375,07	144,23	17.000,00	3.519,30

**Rechnungsabschluss 2019**  
**Ordentlicher Haushalt Einnahmen**

<b>Fonds</b>	<b>Bezeichnung</b>	<b>Anf. Rest</b>	<b>Anordn. Soll</b>	<b>Gesamtsoll</b>	<b>Ist</b>	<b>Schl. Rest</b>	<b>VA + NVA</b>	<b>Mehr / Wen.</b>
<b>380000</b>	<b>Einrichtungen der Kulturpflege Dorfhof</b>	0,00	20.523,58	20.523,58	13.562,15	6.961,43	22.700,00	-2.176,42
<b>380</b>	<b>Einrichtungen der Kulturpflege</b>	0,00	20.523,58	20.523,58	13.562,15	6.961,43	22.700,00	-2.176,42
<b>38</b>	<b>Sonstige Kulturpflege</b>	0,00	20.523,58	20.523,58	13.562,15	6.961,43	22.700,00	-2.176,42
<b>39</b>	<b>Kultus</b>							
<b>390</b>	<b>Kirchliche Angelegenheiten</b>							
<b>390000</b>	<b>Kirchliche Angelegenheiten</b>							
	823000 Zinsen	0,00	6,42	6,42	6,42	0,00	0,00	6,42
<b>390000</b>	<b>Kirchliche Angelegenheiten</b>	0,00	6,42	6,42	6,42	0,00	0,00	6,42
<b>390</b>	<b>Kirchliche Angelegenheiten</b>	0,00	6,42	6,42	6,42	0,00	0,00	6,42
<b>39</b>	<b>Kultus</b>	0,00	6,42	6,42	6,42	0,00	0,00	6,42
<b>3</b>	<b>Kunst, Kultur und Kultus</b>	300,00	22.900,81	23.200,81	16.239,38	6.961,43	25.700,00	-2.799,19

**Rechnungsabschluss 2019**  
**Ordentlicher Haushalt Ausgaben**

<b>Fonds</b>	<b>Bezeichnung</b>	<b>Anf. Rest</b>	<b>Anordn. Soll</b>	<b>Gesamtsoll</b>	<b>Ist</b>	<b>Schl. Rest</b>	<b>VA + NVA</b>	<b>Mehr / Wen.</b>
	617000 Instandhaltung von Fahrzeugen	0,00	0,00	0,00	0,00	0,00	100,00	-100,00
	631000 Telekommunikationsdienste	0,00	1.248,65	1.248,65	1.184,22	64,43	1.200,00	48,65
	670000 Versicherungen	0,00	3.033,76	3.033,76	3.033,76	0,00	3.000,00	33,76
	710000 Öffentliche Abgaben ohne Geb. gem. FAG	0,00	97,40	97,40	97,40	0,00	100,00	-2,60
	711000 Gebühren für die Benützung gem. FAG	0,00	872,41	872,41	872,41	0,00	0,00	872,41
	711100 Gebühren für die Benützung v. Gemeinde e	0,00	92,85	92,85	92,85	0,00	400,00	-307,15
	711200 Gebühren für die Benützung v. Gemeinde e	0,00	413,22	413,22	413,22	0,00	900,00	-486,78
	728000 Entgelte für sonstige Leistungen	0,00	278,87	278,87	278,87	0,00	700,00	-421,13
<b>380000</b>	<b>Einrichtungen der Kulturpflege Dorfhof</b>	367,59	70.922,76	71.290,35	70.886,64	403,71	67.400,00	3.522,76
<b>380</b>	<b>Einrichtungen der Kulturpflege</b>	367,59	70.922,76	71.290,35	70.886,64	403,71	67.400,00	3.522,76
<b>38</b>	<b>Sonstige Kulturpflege</b>	367,59	70.922,76	71.290,35	70.886,64	403,71	67.400,00	3.522,76
<b>39</b>	<b>Kultus</b>							
<b>390</b>	<b>Kirchliche Angelegenheiten</b>							
<b>390000</b>	<b>Kirchliche Angelegenheiten</b>							
	298000 Rücklagen	0,00	10.004,82	10.004,82	10.004,82	0,00	10.000,00	4,82
	777000 Kapitaltransferz. an priv. Organisation	120,00	0,00	120,00	120,00	0,00	0,00	0,00
<b>390000</b>	<b>Kirchliche Angelegenheiten</b>	120,00	10.004,82	10.124,82	10.124,82	0,00	10.000,00	4,82
<b>390</b>	<b>Kirchliche Angelegenheiten</b>	120,00	10.004,82	10.124,82	10.124,82	0,00	10.000,00	4,82
<b>39</b>	<b>Kultus</b>	120,00	10.004,82	10.124,82	10.124,82	0,00	10.000,00	4,82
<b>3</b>	<b>Kunst, Kultur und Kultus</b>	2.887,03	247.791,87	250.678,90	245.698,49	4.980,41	240.500,00	7.291,87

**Rechnungsabschluss 2019**  
**Ordentlicher Haushalt Einnahmen**

Fonds	Bezeichnung	Anf. Rest	Anordn. Soll	Gesamtsoll	Ist	Schl. Rest	VA + NVA	Mehr / Wen.
<b>4</b>	<b>Soziale Wohlfahrt und Wohnbauförderung</b>							
<b>41</b>	<b>Allgemeine öffentliche Wohlfahrt</b>							
<b>413</b>	<b>Maßnahmen der Behindertenhilfe</b>							
<b>413000</b>	<b>Maßnahmen der Behindertenhilfe</b>							
<b>413000</b>	<b>Maßnahmen der Behindertenhilfe</b>	0,00	0,00	0,00	0,00	0,00	0,00	0,00
<b>413</b>	<b>Maßnahmen der Behindertenhilfe</b>	0,00	0,00	0,00	0,00	0,00	0,00	0,00
<b>419</b>	<b>Sonstige Einrichtungen u. Maßnahmen</b>							
<b>419000</b>	<b>Sonstige Einrichtungen und Maßnahmen</b>							
<b>419000</b>	<b>Sonstige Einrichtungen und Maßnahmen</b>	0,00	0,00	0,00	0,00	0,00	0,00	0,00
<b>419</b>	<b>Sonstige Einrichtungen u. Maßnahmen</b>	0,00	0,00	0,00	0,00	0,00	0,00	0,00
<b>41</b>	<b>Allgemeine öffentliche Wohlfahrt</b>	0,00	0,00	0,00	0,00	0,00	0,00	0,00
<b>42</b>	<b>Freie Wohlfahrt</b>							
<b>420</b>	<b>Altenheime</b>							
<b>420000</b>	<b>Altenheime</b>							
	825000 Einn. aus Untervermietung/Verp. v Sachen	1.635,96	69.406,59	71.042,55	56.491,94	14.550,61	85.000,00	-15.593,41

**Rechnungsabschluss 2019**  
**Ordentlicher Haushalt Ausgaben**

Fonds	Bezeichnung	Anf. Rest	Anordn. Soll	Gesamtsoll	Ist	Schl. Rest	VA + NVA	Mehr / Wen.
<b>4</b>	<b>Soziale Wohlfahrt und Wohnbauförderung</b>							
<b>41</b>	<b>Allgemeine öffentliche Wohlfahrt</b>							
<b>413</b>	<b>Maßnahmen der Behindertenhilfe</b>							
<b>413000</b>	<b>Maßnahmen der Behindertenhilfe</b>							
	726000 Mitgliedsbeiträge an Institutionen	0,00	1.076,00	1.076,00	1.076,00	0,00	1.100,00	-24,00
<b>413000</b>	<b>Maßnahmen der Behindertenhilfe</b>	0,00	1.076,00	1.076,00	1.076,00	0,00	1.100,00	-24,00
<b>413</b>	<b>Maßnahmen der Behindertenhilfe</b>	0,00	1.076,00	1.076,00	1.076,00	0,00	1.100,00	-24,00
<b>419</b>	<b>Sonstige Einrichtungen u. Maßnahmen</b>							
<b>419000</b>	<b>Sonstige Einrichtungen und Maßnahmen</b>							
	752000 Lfd. Transferz. an Gemeinden	0,00	511.596,00	511.596,00	511.596,00	0,00	511.600,00	-4,00
<b>419000</b>	<b>Sonstige Einrichtungen und Maßnahmen</b>	0,00	511.596,00	511.596,00	511.596,00	0,00	511.600,00	-4,00
<b>419</b>	<b>Sonstige Einrichtungen u. Maßnahmen</b>	0,00	511.596,00	511.596,00	511.596,00	0,00	511.600,00	-4,00
<b>41</b>	<b>Allgemeine öffentliche Wohlfahrt</b>	0,00	512.672,00	512.672,00	512.672,00	0,00	512.700,00	-28,00
<b>42</b>	<b>Freie Wohlfahrt</b>							
<b>420</b>	<b>Altenheime</b>							
<b>420000</b>	<b>Altenheime</b>							
	523000 Geldb. der nicht ganzj. besch. Arbeiter	0,00	1.971,60	1.971,60	1.971,60	0,00	1.800,00	171,60
	581000 Sonstige Dienstgeberbeiträge	0,00	72,88	72,88	72,88	0,00	100,00	-27,12
	631000 Telekommunikationsdienste	0,00	220,76	220,76	200,85	19,91	200,00	20,76
	700000 Mietzinse	0,00	94.557,95	94.557,95	94.557,95	0,00	92.000,00	2.557,95

**Rechnungsabschluss 2019**  
**Ordentlicher Haushalt Einnahmen**

<b>Fonds</b>	<b>Bezeichnung</b>	<b>Anf. Rest</b>	<b>Anordn. Soll</b>	<b>Gesamtsoll</b>	<b>Ist</b>	<b>Schl. Rest</b>	<b>VA + NVA</b>	<b>Mehr / Wen.</b>
<b>420000</b>	<b>Altenheime</b>	1.635,96	69.406,59	71.042,55	56.491,94	14.550,61	85.000,00	-15.593,41
<b>420</b>	<b>Altenheime</b>	1.635,96	69.406,59	71.042,55	56.491,94	14.550,61	85.000,00	-15.593,41
<b>429</b>	<b>Sonstige Einrichtungen u. Maßnahmen</b>							
<b>429000</b>	<b>Sonstige Einrichtungen und Maßnahmen</b>							
	817000 Kostenersätze für son. Leistungen	0,00	29.340,99	29.340,99	22.710,99	6.630,00	35.000,00	-5.659,01
	870000 Kapitaltransferz. von Bund	0,00	33.826,89	33.826,89	33.826,89	0,00	45.000,00	-11.173,11
<b>429000</b>	<b>Sonstige Einrichtungen und Maßnahmen</b>	0,00	63.167,88	63.167,88	56.537,88	6.630,00	80.000,00	-16.832,12
<b>429</b>	<b>Sonstige Einrichtungen u. Maßnahmen</b>	0,00	63.167,88	63.167,88	56.537,88	6.630,00	80.000,00	-16.832,12
<b>42</b>	<b>Freie Wohlfahrt</b>	1.635,96	132.574,47	134.210,43	113.029,82	21.180,61	165.000,00	-32.425,53
<b>43</b>	<b>Jugendwohlfahrt</b>							
<b>439</b>	<b>Sonstige Einrichtungen u. Maßnahmen</b>							
<b>439000</b>	<b>Sonstige Einrichtungen und Maßnahmen Kin</b>							

**Rechnungsabschluss 2019**  
**Ordentlicher Haushalt Ausgaben**

Fonds	Bezeichnung	Anf. Rest	Anordn. Soll	Gesamtsoll	Ist	Schl. Rest	VA + NVA	Mehr / Wen.
	728000 Entgelte für sonstige Leistungen	0,00	3.111,67	3.111,67	3.111,67	0,00	3.000,00	111,67
<b>420000</b>	<b>Altenheime</b>	0,00	99.934,86	99.934,86	99.914,95	19,91	97.100,00	2.834,86
<b>420</b>	<b>Altenheime</b>	0,00	99.934,86	99.934,86	99.914,95	19,91	97.100,00	2.834,86
<b>429</b>	<b>Sonstige Einrichtungen u. Maßnahmen</b>							
<b>429000</b>	<b>Sonstige Einrichtungen und Maßnahmen</b>							
	403000 Handelswaren	927,65	2.533,44	3.461,09	3.461,09	0,00	2.600,00	-66,56
	700000 Mietzinse	0,00	15.493,59	15.493,59	15.493,59	0,00	11.900,00	3.593,59
	728000 Entgelte für sonstige Leistungen	316,22	7.770,34	8.086,56	5.588,86	2.497,70	4.600,00	3.170,34
	754000 Lfd. Transferz. an son. Tr. ö. Rechts	4.223,25	49.269,52	53.492,77	48.305,19	5.187,58	50.000,00	-730,48
	754010 Laufende Transferzahlungen an s.T.ö.R. S	0,00	750,00	750,00	0,00	750,00	800,00	-50,00
	754020 Laufende Transferzahlungen an Stmk. Hilf	0,00	36.072,45	36.072,45	36.072,45	0,00	43.900,00	-7.827,55
	768000 Son. lfd. Transferz. an priv. Haushalte	0,00	81,02	81,02	81,02	0,00	100,00	-18,98
<b>429000</b>	<b>Sonstige Einrichtungen und Maßnahmen</b>	5.467,12	111.970,36	117.437,48	109.002,20	8.435,28	113.900,00	-1.929,64
<b>429</b>	<b>Sonstige Einrichtungen u. Maßnahmen</b>	5.467,12	111.970,36	117.437,48	109.002,20	8.435,28	113.900,00	-1.929,64
<b>42</b>	<b>Freie Wohlfahrt</b>	5.467,12	211.905,22	217.372,34	208.917,15	8.455,19	211.000,00	905,22
<b>43</b>	<b>Jugendwohlfahrt</b>							
<b>439</b>	<b>Sonstige Einrichtungen u. Maßnahmen</b>							
<b>439000</b>	<b>Sonstige Einrichtungen und Maßnahmen Kin</b>							
	403000 Handelswaren	400,00	1.930,00	2.330,00	2.330,00	0,00	1.400,00	530,00
	728000 Entgelte für sonstige Leistungen	0,00	0,00	0,00	0,00	0,00	100,00	-100,00
	728100 Entgelte für sonstige Leistungen	0,00	0,00	0,00	0,00	0,00	500,00	-500,00

**Rechnungsabschluss 2019**  
**Ordentlicher Haushalt Einnahmen**

Fonds	Bezeichnung	Anf. Rest	Anordn. Soll	Gesamtsoll	Ist	Schl. Rest	VA + NVA	Mehr / Wen.
<b>439000</b>	<b>Sonstige Einrichtungen und Maßnahmen Kin</b>	0,00	0,00	0,00	0,00	0,00	0,00	0,00
<b>439</b>	<b>Sonstige Einrichtungen u. Maßnahmen</b>	0,00	0,00	0,00	0,00	0,00	0,00	0,00
<b>43</b>	<b>Jugendwohlfahrt</b>	0,00	0,00	0,00	0,00	0,00	0,00	0,00
<b>44</b>	<b>Behebung von Notständen</b>							
<b>441</b>	<b>Maßnahmen</b>							
<b>441000</b>	<b>Maßnahmen</b>							
	823000 Zinsen	0,00	2,80	2,80	2,80	0,00	100,00	-97,20
	824000 Einnahmen aus Vermietung u. Verpachtung	0,00	1.800,00	1.800,00	1.800,00	0,00	1.800,00	0,00
<b>441000</b>	<b>Maßnahmen</b>	0,00	1.802,80	1.802,80	1.802,80	0,00	1.900,00	-97,20
<b>441</b>	<b>Maßnahmen</b>	0,00	1.802,80	1.802,80	1.802,80	0,00	1.900,00	-97,20
<b>44</b>	<b>Behebung von Notständen</b>	0,00	1.802,80	1.802,80	1.802,80	0,00	1.900,00	-97,20
<b>4</b>	<b>Soziale Wohlfahrt und Wohnbauförderung</b>	1.635,96	134.377,27	136.013,23	114.832,62	21.180,61	166.900,00	-32.522,73



**Rechnungsabschluss 2019**  
**Ordentlicher Haushalt Ausgaben**

<b>Fonds</b>	<b>Bezeichnung</b>	<b>Anf. Rest</b>	<b>Anordn. Soll</b>	<b>Gesamtsoll</b>	<b>Ist</b>	<b>Schl. Rest</b>	<b>VA + NVA</b>	<b>Mehr / Wen.</b>
	754000 Lfd. Transferz. an son. Tr. ö. Rechts	0,00	263,12	263,12	263,12	0,00	500,00	-236,88
	768000 Son. lfd. Transferz. an priv. Haushalte	0,00	0,00	0,00	0,00	0,00	100,00	-100,00
<b>439000</b>	<b>Sonstige Einrichtungen und Maßnahmen Kin</b>	400,00	2.193,12	2.593,12	2.593,12	0,00	2.600,00	-406,88
<b>439</b>	<b>Sonstige Einrichtungen u. Maßnahmen</b>	400,00	2.193,12	2.593,12	2.593,12	0,00	2.600,00	-406,88
<b>43</b>	<b>Jugendwohlfahrt</b>	400,00	2.193,12	2.593,12	2.593,12	0,00	2.600,00	-406,88
<b>44</b>	<b>Behebung von Notständen</b>							
<b>441</b>	<b>Maßnahmen</b>							
<b>441000</b>	<b>Maßnahmen</b>							
	298000 Rücklagen	0,00	2,10	2,10	2,10	0,00	0,00	2,10
	710000 Öffentliche Abgaben ohne Geb. gem. FAG	0,00	0,00	0,00	0,00	0,00	100,00	-100,00
	728000 Entgelte für sonstige Leistungen	0,00	0,00	0,00	0,00	0,00	100,00	-100,00
	768000 Son. lfd. Transferz. an priv. Haushalte	0,00	0,00	0,00	0,00	0,00	1.000,00	-1.000,00
<b>441000</b>	<b>Maßnahmen</b>	0,00	2,10	2,10	2,10	0,00	1.200,00	-1.197,90
<b>441</b>	<b>Maßnahmen</b>	0,00	2,10	2,10	2,10	0,00	1.200,00	-1.197,90
<b>44</b>	<b>Behebung von Notständen</b>	0,00	2,10	2,10	2,10	0,00	1.200,00	-1.197,90
<b>4</b>	<b>Soziale Wohlfahrt und Wohnbauförderung</b>	5.867,12	726.772,44	732.639,56	724.184,37	8.455,19	727.500,00	-727,56

**Rechnungsabschluss 2019**  
**Ordentlicher Haushalt Einnahmen**

Fonds	Bezeichnung	Anf. Rest	Anordn. Soll	Gesamt soll	Ist	Schl. Rest	VA + NVA	Mehr / Wen.
<b>5</b>	<b>Gesundheit</b>							
<b>51</b>	<b>Gesundheitsdienst</b>							
<b>510</b>	<b>Medizinische Bereichsversorgung</b>							
<b>510000</b>	<b>Medizinische Bereichsversorgung</b>							
<b>510000</b>	<b>Medizinische Bereichsversorgung</b>	0,00	0,00	0,00	0,00	0,00	0,00	0,00
<b>510</b>	<b>Medizinische Bereichsversorgung</b>	0,00	0,00	0,00	0,00	0,00	0,00	0,00
<b>511</b>	<b>Familienberatung</b>							
<b>511000</b>	<b>Familienberatung</b>							
<b>511000</b>	<b>Familienberatung</b>	0,00	0,00	0,00	0,00	0,00	0,00	0,00
<b>511</b>	<b>Familienberatung</b>	0,00	0,00	0,00	0,00	0,00	0,00	0,00
<b>51</b>	<b>Gesundheitsdienst</b>	0,00	0,00	0,00	0,00	0,00	0,00	0,00
<b>52</b>	<b>Umweltschutz</b>							
<b>520</b>	<b>Natur- und Landschaftsschutz</b>							
<b>520000</b>	<b>Natur- und Landschaftsschutz</b>							
	823000 Zinsen	0,00	0,00	0,00	0,00	0,00	100,00	-100,00

**Rechnungsabschluss 2019**  
**Ordentlicher Haushalt Ausgaben**

Fonds	Bezeichnung	Anf. Rest	Anordn. Soll	Gesamtsoll	Ist	Schl. Rest	VA + NVA	Mehr / Wen.
<b>5</b>	<b>Gesundheit</b>							
<b>51</b>	<b>Gesundheitsdienst</b>							
<b>510</b>	<b>Medizinische Bereichsversorgung</b>							
<b>510000</b>	<b>Medizinische Bereichsversorgung</b>							
	726000 Mitgliedsbeiträge an Institutionen	0,00	638,60	638,60	638,60	0,00	700,00	-61,40
	728000 Entgelte für sonstige Leistungen	0,00	2.215,20	2.215,20	2.215,20	0,00	3.700,00	-1.484,80
<b>510000</b>	<b>Medizinische Bereichsversorgung</b>	0,00	2.853,80	2.853,80	2.853,80	0,00	4.400,00	-1.546,20
<b>510</b>	<b>Medizinische Bereichsversorgung</b>	0,00	2.853,80	2.853,80	2.853,80	0,00	4.400,00	-1.546,20
<b>511</b>	<b>Familienberatung</b>							
<b>511000</b>	<b>Familienberatung</b>							
	728000 Entgelte für sonstige Leistungen	0,00	132,00	132,00	132,00	0,00	800,00	-668,00
<b>511000</b>	<b>Familienberatung</b>	0,00	132,00	132,00	132,00	0,00	800,00	-668,00
<b>511</b>	<b>Familienberatung</b>	0,00	132,00	132,00	132,00	0,00	800,00	-668,00
<b>51</b>	<b>Gesundheitsdienst</b>	0,00	2.985,80	2.985,80	2.985,80	0,00	5.200,00	-2.214,20
<b>52</b>	<b>Umweltschutz</b>							
<b>520</b>	<b>Natur- und Landschaftsschutz</b>							
<b>520000</b>	<b>Natur- und Landschaftsschutz</b>							
	298000 Rücklagen	0,00	0,00	0,00	0,00	0,00	100,00	-100,00
	710000 Öffentliche Abgaben ohne Geb. gem. FAG	0,00	0,00	0,00	0,00	0,00	100,00	-100,00
	726000 Mitgliedsbeiträge an Institutionen	0,00	773,10	773,10	773,10	0,00	800,00	-26,90
	728000 Entgelte für sonstige Leistungen	0,00	8.659,42	8.659,42	8.260,42	399,00	7.600,00	1.059,42

**Rechnungsabschluss 2019**  
**Ordentlicher Haushalt Einnahmen**

Fonds	Bezeichnung	Anf. Rest	Anordn. Soll	Gesamtsoll	Ist	Schl. Rest	VA + NVA	Mehr / Wen.
<b>520000</b>	<b>Natur- und Landschaftsschutz</b>	0,00	0,00	0,00	0,00	0,00	100,00	-100,00
<b>520</b>	<b>Natur- und Landschaftsschutz</b>	0,00	0,00	0,00	0,00	0,00	100,00	-100,00
<b>522</b>	<b>Reinhaltung der Luft</b>							
<b>522000</b>	<b>Reinhaltung der Luft</b>							
<b>522000</b>	<b>Reinhaltung der Luft</b>	0,00	0,00	0,00	0,00	0,00	0,00	0,00
<b>522</b>	<b>Reinhaltung der Luft</b>	0,00	0,00	0,00	0,00	0,00	0,00	0,00
<b>528</b>	<b>Tierkörperbeseitigung</b>							
<b>528000</b>	<b>Tierkörperbeseitigung</b>							
	817000 Kostenersätze für son. Leistungen	0,00	0,00	0,00	0,00	0,00	100,00	-100,00
	872000 Kapitaltransferz. von Gemeinden	3.961,94	3.359,79	7.321,73	7.011,94	309,79	3.100,00	259,79
<b>528000</b>	<b>Tierkörperbeseitigung</b>	3.961,94	3.359,79	7.321,73	7.011,94	309,79	3.200,00	159,79
<b>528</b>	<b>Tierkörperbeseitigung</b>	3.961,94	3.359,79	7.321,73	7.011,94	309,79	3.200,00	159,79
<b>52</b>	<b>Umweltschutz</b>	3.961,94	3.359,79	7.321,73	7.011,94	309,79	3.300,00	59,79

**Rechnungsabschluss 2019**  
**Ordentlicher Haushalt Ausgaben**

Fonds	Bezeichnung	Anf. Rest	Anordn. Soll	Gesamtsoll	Ist	Schl. Rest	VA + NVA	Mehr / Wen.
	757000 Lfd. Transferz. an priv. Organisationen	0,00	300,00	300,00	300,00	0,00	300,00	0,00
<b>520000</b>	<b>Natur- und Landschaftsschutz</b>	0,00	9.732,52	9.732,52	9.333,52	399,00	8.900,00	832,52
<b>520</b>	<b>Natur- und Landschaftsschutz</b>	0,00	9.732,52	9.732,52	9.333,52	399,00	8.900,00	832,52
<b>522</b>	<b>Reinhaltung der Luft</b>							
<b>522000</b>	<b>Reinhaltung der Luft</b>							
	778000 Kapitaltransferz. an priv. Haushalte	0,00	32.180,00	32.180,00	32.180,00	0,00	37.000,00	-4.820,00
<b>522000</b>	<b>Reinhaltung der Luft</b>	0,00	32.180,00	32.180,00	32.180,00	0,00	37.000,00	-4.820,00
<b>522</b>	<b>Reinhaltung der Luft</b>	0,00	32.180,00	32.180,00	32.180,00	0,00	37.000,00	-4.820,00
<b>528</b>	<b>Tierkörperbeseitigung</b>							
<b>528000</b>	<b>Tierkörperbeseitigung</b>							
	455000 Chemische u. artverwandte Mittel	0,00	0,00	0,00	0,00	0,00	200,00	-200,00
	631000 Telekommunikationsdienste	0,00	43,84	43,84	40,36	3,48	100,00	-56,16
	670000 Versicherungen	0,00	12,07	12,07	12,07	0,00	0,00	12,07
	728000 Entgelte für sonstige Leistungen	4.075,36	13.383,23	17.458,59	16.682,33	776,26	12.000,00	1.383,23
<b>528000</b>	<b>Tierkörperbeseitigung</b>	4.075,36	13.439,14	17.514,50	16.734,76	779,74	12.300,00	1.139,14
<b>528</b>	<b>Tierkörperbeseitigung</b>	4.075,36	13.439,14	17.514,50	16.734,76	779,74	12.300,00	1.139,14
<b>52</b>	<b>Umweltschutz</b>	4.075,36	55.351,66	59.427,02	58.248,28	1.178,74	58.200,00	-2.848,34

**Rechnungsabschluss 2019**  
**Ordentlicher Haushalt Einnahmen**

Fonds	Bezeichnung	Anf. Rest	Anordn. Soll	Gesamtsohl	Ist	Schl. Rest	VA + NVA	Mehr / Wen.
53	Rettungs- und Warndienste							
530	Rettungsdienste							
530000	Rettungsdienste							
<b>530000</b>	<b>Rettungsdienste</b>	0,00	0,00	0,00	0,00	0,00	0,00	0,00
<b>530</b>	<b>Rettungsdienste</b>	0,00	0,00	0,00	0,00	0,00	0,00	0,00
<b>53</b>	<b>Rettungs- und Warndienste</b>	0,00	0,00	0,00	0,00	0,00	0,00	0,00
<b>5</b>	<b>Gesundheit</b>	3.961,94	3.359,79	7.321,73	7.011,94	309,79	3.300,00	59,79

**Rechnungsabschluss 2019**  
**Ordentlicher Haushalt Ausgaben**

Fonds	Bezeichnung	Anf. Rest	Anordn. Soll	Gesamtsoll	Ist	Schl. Rest	VA + NVA	Mehr / Wen.
<b>53</b>	<b>Rettungs- und Warndienste</b>							
<b>530</b>	<b>Rettungsdienste</b>							
<b>530000</b>	<b>Rettungsdienste</b>							
	757000 Lfd. Transferz. an priv. Organisationen	0,00	26.478,00	26.478,00	26.478,00	0,00	27.000,00	-522,00
	768000 Son. lfd. Transferz. an priv. Haushalte	0,00	0,00	0,00	0,00	0,00	1.000,00	-1.000,00
	777000 Kapitaltransferz. an priv. Organisation	0,00	2.448,25	2.448,25	2.448,25	0,00	2.500,00	-51,75
<b>530000</b>	<b>Rettungsdienste</b>	0,00	28.926,25	28.926,25	28.926,25	0,00	30.500,00	-1.573,75
<b>530</b>	<b>Rettungsdienste</b>	0,00	28.926,25	28.926,25	28.926,25	0,00	30.500,00	-1.573,75
<b>53</b>	<b>Rettungs- und Warndienste</b>	0,00	28.926,25	28.926,25	28.926,25	0,00	30.500,00	-1.573,75
<b>5</b>	<b>Gesundheit</b>	4.075,36	87.263,71	91.339,07	90.160,33	1.178,74	93.900,00	-6.636,29

**Rechnungsabschluss 2019**  
**Ordentlicher Haushalt Einnahmen**

<b>Fonds</b>	<b>Bezeichnung</b>	<b>Anf. Rest</b>	<b>Anordn. Soll</b>	<b>Gesamtsoll</b>	<b>Ist</b>	<b>Schl. Rest</b>	<b>VA + NVA</b>	<b>Mehr / Wen.</b>
<b>6</b>	<b>Straßen- und Wasserbau, Verkehr</b>							
<b>61</b>	<b>Straßenbau</b>							
<b>612</b>	<b>Gemeindestraßen</b>							
<b>612000</b>	<b>Gemeindestraßen</b>							
	817000 Kostenersätze für son. Leistungen	0,00	56.628,22	56.628,22	55.510,21	1.118,01	30.000,00	26.628,22
	823000 Zinsen	0,00	8,47	8,47	8,47	0,00	100,00	-91,53
	868000 Lfd. Transferz. von priv. Haushalten	0,00	6.075,00	6.075,00	6.075,00	0,00	3.500,00	2.575,00



**Rechnungsabschluss 2019**  
**Ordentlicher Haushalt Ausgaben**

Fonds	Bezeichnung	Anf. Rest	Anordn. Soll	Gesamtsoll	Ist	Schl. Rest	VA + NVA	Mehr / Wen.
<b>6</b>	<b>Straßen- und Wasserbau, Verkehr</b>							
<b>61</b>	<b>Straßenbau</b>							
<b>612</b>	<b>Gemeindestraßen</b>							
<b>612000</b>	<b>Gemeindestraßen</b>							
	020000 Maschinen und maschinelle Anlagen	0,00	7.000,00	7.000,00	7.000,00	0,00	7.000,00	0,00
	298000 Rücklagen	0,00	6,35	6,35	6,35	0,00	200,00	-193,65
	400000 Geringwertige Wirtschaftsg. Anlageverm.	0,00	517,45	517,45	517,45	0,00	400,00	117,45
	401000 Materialien (soweit nicht zugeordnet)	0,00	1.144,21	1.144,21	1.144,21	0,00	1.000,00	144,21
	403000 Handelswaren	0,00	393,70	393,70	393,70	0,00	500,00	-106,30
	452000 Treibstoffe	765,00	10.525,43	11.290,43	9.860,94	1.429,49	9.000,00	1.525,43
	511000 Geldb. Vertragsbed. in handw. Verwendung	0,00	135.161,53	135.161,53	135.161,53	0,00	158.300,00	-23.138,47
	523000 Geldb. der nicht ganzj. besch. Arbeiter	0,00	9.851,59	9.851,59	9.851,59	0,00	8.100,00	1.751,59
	560000 Reisegebühren	0,00	0,00	0,00	0,00	0,00	500,00	-500,00
	565000 Mehrleistungsvergütungen	0,00	10.571,41	10.571,41	10.571,41	0,00	5.000,00	5.571,41
	580000 Dienstgeberbeiträge FLAF	0,00	6.072,83	6.072,83	6.072,83	0,00	6.800,00	-727,17
	581000 Sonstige Dienstgeberbeiträge	0,00	31.268,64	31.268,64	31.268,64	0,00	35.600,00	-4.331,36
	611000 Instandhaltung von Straßenbauten	10.716,27	102.324,46	113.040,73	113.040,73	0,00	75.000,00	27.324,46
	616000 Instandhaltung von Maschinen u. Anlagen	0,00	2.762,78	2.762,78	2.762,78	0,00	1.000,00	1.762,78
	617000 Instandhaltung von Fahrzeugen	1.236,33	8.633,41	9.869,74	8.295,80	1.573,94	6.000,00	2.633,41
	631000 Telekommunikationsdienste	0,00	219,39	219,39	219,39	0,00	0,00	219,39
	652800 Sonstige Zinsen - Innere Darlehen	0,00	516,16	516,16	516,16	0,00	600,00	-83,84
	670000 Versicherungen	0,00	1.323,37	1.323,37	1.323,37	0,00	3.400,00	-2.076,63
	710000 Öffentliche Abgaben ohne Geb. gem. FAG	0,00	680,49	680,49	703,87	-23,38	700,00	-19,51
	728000 Entgelte für sonstige Leistungen	0,00	3.062,02	3.062,02	3.062,02	0,00	1.500,00	1.562,02

**Rechnungsabschluss 2019**  
**Ordentlicher Haushalt Einnahmen**

<b>Fonds</b>	<b>Bezeichnung</b>	<b>Anf. Rest</b>	<b>Anordn. Soll</b>	<b>Gesamtsoll</b>	<b>Ist</b>	<b>Schl. Rest</b>	<b>VA + NVA</b>	<b>Mehr / Wen.</b>
<b>612000</b>	<b>Gemeindestraßen</b>	0,00	62.711,69	62.711,69	61.593,68	1.118,01	33.600,00	29.111,69
<b>612</b>	<b>Gemeindestraßen</b>	0,00	62.711,69	62.711,69	61.593,68	1.118,01	33.600,00	29.111,69
<b>617</b>	<b>Bauhöfe</b>							
<b>617000</b>	<b>Bauhöfe</b>							
<b>617000</b>	<b>Bauhöfe</b>	0,00	0,00	0,00	0,00	0,00	0,00	0,00
<b>617</b>	<b>Bauhöfe</b>	0,00	0,00	0,00	0,00	0,00	0,00	0,00
<b>61</b>	<b>Straßenbau</b>	0,00	62.711,69	62.711,69	61.593,68	1.118,01	33.600,00	29.111,69

**Rechnungsabschluss 2019**  
**Ordentlicher Haushalt Ausgaben**

<b>Fonds</b>	<b>Bezeichnung</b>	<b>Anf. Rest</b>	<b>Anordn. Soll</b>	<b>Gesamtsoll</b>	<b>Ist</b>	<b>Schl. Rest</b>	<b>VA + NVA</b>	<b>Mehr / Wen.</b>
	729800 Sonstige Ausgaben - Innere Darlehen	0,00	9.480,57	9.480,57	9.480,57	0,00	9.500,00	-19,43
<b>612000</b>	<b>Gemeindestraßen</b>	12.717,60	341.515,79	354.233,39	351.253,34	2.980,05	330.100,00	11.415,79
<b>612</b>	<b>Gemeindestraßen</b>	12.717,60	341.515,79	354.233,39	351.253,34	2.980,05	330.100,00	11.415,79
<b>617</b>	<b>Bauhöfe</b>							
<b>617000</b>	<b>Bauhöfe</b>							
	020000 Maschinen und maschinelle Anlagen	0,00	0,00	0,00	0,00	0,00	700,00	-700,00
	030000 Werkzeuge u. son. Erzeugungshilfsmittel	0,00	2.091,99	2.091,99	2.091,99	0,00	2.000,00	91,99
	400000 Geringwertige Wirtschaftsg. Anlageverm.	0,00	1.436,01	1.436,01	1.436,01	0,00	1.600,00	-163,99
	401000 Materialien (soweit nicht zugeordnet)	0,00	186,54	186,54	186,54	0,00	600,00	-413,46
	600000 Strom	0,00	1.554,27	1.554,27	1.554,27	0,00	1.400,00	154,27
	614000 Instandhaltung von Gebäuden	0,00	319,71	319,71	319,71	0,00	200,00	119,71
	631000 Telekommunikationsdienste	0,00	435,45	435,45	407,01	28,44	700,00	-264,55
	670000 Versicherungen	0,00	524,77	524,77	524,77	0,00	400,00	124,77
	711000 Gebühren für die Benützung gem. FAG	0,00	181,31	181,31	181,31	0,00	0,00	181,31
	711100 Gebühren für die Benützung v. Gemeinde e	0,00	30,31	30,31	30,31	0,00	200,00	-169,69
	711200 Gebühren für die Benützung v. Gemeinde e	0,00	74,70	74,70	74,70	0,00	200,00	-125,30
	728000 Entgelte für sonstige Leistungen	0,00	187,40	187,40	187,40	0,00	100,00	87,40
<b>617000</b>	<b>Bauhöfe</b>	0,00	7.022,46	7.022,46	6.994,02	28,44	8.100,00	-1.077,54
<b>617</b>	<b>Bauhöfe</b>	0,00	7.022,46	7.022,46	6.994,02	28,44	8.100,00	-1.077,54
<b>61</b>	<b>Straßenbau</b>	12.717,60	348.538,25	361.255,85	358.247,36	3.008,49	338.200,00	10.338,25

**Rechnungsabschluss 2019**  
**Ordentlicher Haushalt Einnahmen**

Fonds	Bezeichnung	Anf. Rest	Anordn. Soll	Gesamtsoll	Ist	Schl. Rest	VA + NVA	Mehr / Wen.
63	Schutzwasserbau							
631	Konkurrenzgewässer							
631000	Konkurrenzgewässer							
<b>631000</b>	<b>Konkurrenzgewässer</b>	0,00	0,00	0,00	0,00	0,00	0,00	0,00
<b>631</b>	<b>Konkurrenzgewässer</b>	0,00	0,00	0,00	0,00	0,00	0,00	0,00
<b>63</b>	<b>Schutzwasserbau</b>	0,00	0,00	0,00	0,00	0,00	0,00	0,00
64	Straßenverkehr							
640	Einricht.-Maßn. nach Straßeverkehrsord.							
640000	Einrichtungen und Maßnahmen nach der Str							
<b>640000</b>	<b>Einrichtungen und Maßnahmen nach der Str</b>	0,00	0,00	0,00	0,00	0,00	0,00	0,00
<b>640</b>	<b>Einricht.-Maßn. nach Straßeverkehrsord.</b>	0,00	0,00	0,00	0,00	0,00	0,00	0,00
<b>64</b>	<b>Straßenverkehr</b>	0,00	0,00	0,00	0,00	0,00	0,00	0,00
68	Post- und Telekommunikationsdienste							
680	Post- und Telekommunikationsdienste							
680000	Post- und Telekommunikationsdienste							
	910100 Verrechnung OH u. AOH (Zu-/Rückführung)	0,00	0,00	0,00	0,00	0,00	94.100,00	-94.100,00

**Rechnungsabschluss 2019**  
**Ordentlicher Haushalt Ausgaben**

Fonds	Bezeichnung	Anf. Rest	Anordn. Soll	Gesamtsoll	Ist	Schl. Rest	VA + NVA	Mehr / Wen.
<b>63</b>	<b>Schutzwasserbau</b>							
<b>631</b>	<b>Konkurrenzgewässer</b>							
<b>631000</b>	<b>Konkurrenzgewässer</b>							
	728000 Entgelte für sonstige Leistungen	0,00	588,00	588,00	588,00	0,00	0,00	588,00
	772000 Kapitaltransferz. an Gemeinden	0,00	5.898,50	5.898,50	5.898,50	0,00	5.900,00	-1,50
<b>631000</b>	<b>Konkurrenzgewässer</b>	0,00	6.486,50	6.486,50	6.486,50	0,00	5.900,00	586,50
<b>631</b>	<b>Konkurrenzgewässer</b>	0,00	6.486,50	6.486,50	6.486,50	0,00	5.900,00	586,50
<b>63</b>	<b>Schutzwasserbau</b>	0,00	6.486,50	6.486,50	6.486,50	0,00	5.900,00	586,50
<b>64</b>	<b>Straßenverkehr</b>							
<b>640</b>	<b>Einricht.-Maßn. nach Straßeverkehrsord.</b>							
<b>640000</b>	<b>Einrichtungen und Maßnahmen nach der Str</b>							
	400000 Geringwertige Wirtschaftsg. Anlageverm.	0,00	7.003,82	7.003,82	7.003,82	0,00	6.500,00	503,82
	670000 Versicherungen	0,00	8,49	8,49	8,49	0,00	200,00	-191,51
<b>640000</b>	<b>Einrichtungen und Maßnahmen nach der Str</b>	0,00	7.012,31	7.012,31	7.012,31	0,00	6.700,00	312,31
<b>640</b>	<b>Einricht.-Maßn. nach Straßeverkehrsord.</b>	0,00	7.012,31	7.012,31	7.012,31	0,00	6.700,00	312,31
<b>64</b>	<b>Straßenverkehr</b>	0,00	7.012,31	7.012,31	7.012,31	0,00	6.700,00	312,31
<b>68</b>	<b>Post- und Telekommunikationsdienste</b>							
<b>680</b>	<b>Post- und Telekommunikationsdienste</b>							
<b>680000</b>	<b>Post- und Telekommunikationsdienste</b>							
	652800 Sonstige Zinsen - Innere Darlehen	0,00	971,57	971,57	971,57	0,00	1.000,00	-28,43
	726000 Mitgliedsbeiträge an Institutionen	0,00	400,00	400,00	400,00	0,00	400,00	0,00

**Rechnungsabschluss 2019**  
**Ordentlicher Haushalt Einnahmen**

<b>Fonds</b>	<b>Bezeichnung</b>	<b>Anf. Rest</b>	<b>Anordn. Soll</b>	<b>Gesamtsoll</b>	<b>Ist</b>	<b>Schl. Rest</b>	<b>VA + NVA</b>	<b>Mehr / Wen.</b>
<b>680000</b>	<b>Post- und Telekommunikationsdienste</b>	0,00	0,00	0,00	0,00	0,00	94.100,00	-94.100,00
<b>680</b>	<b>Post- und Telekommunikationsdienste</b>	0,00	0,00	0,00	0,00	0,00	94.100,00	-94.100,00
<b>68</b>	<b>Post- und Telekommunikationsdienste</b>	0,00	0,00	0,00	0,00	0,00	94.100,00	-94.100,00
<b>69</b>	<b>Verkehr, Sonstiges</b>							
<b>690</b>	<b>Verkehr, Sonstiges</b>							
<b>690000</b>	<b>Verkehr, Sonstiges</b>							
<b>690000</b>	<b>Verkehr, Sonstiges</b>	0,00	0,00	0,00	0,00	0,00	0,00	0,00
<b>690</b>	<b>Verkehr, Sonstiges</b>	0,00	0,00	0,00	0,00	0,00	0,00	0,00
<b>69</b>	<b>Verkehr, Sonstiges</b>	0,00	0,00	0,00	0,00	0,00	0,00	0,00
<b>6</b>	<b>Straßen- und Wasserbau, Verkehr</b>	0,00	62.711,69	62.711,69	61.593,68	1.118,01	127.700,00	-64.988,31

**Rechnungsabschluss 2019**  
**Ordentlicher Haushalt Ausgaben**

<b>Fonds</b>	<b>Bezeichnung</b>	<b>Anf. Rest</b>	<b>Anordn. Soll</b>	<b>Gesamtsoll</b>	<b>Ist</b>	<b>Schl. Rest</b>	<b>VA + NVA</b>	<b>Mehr / Wen.</b>
	729800 Sonstige Ausgaben - Innere Darlehen	0,00	16.665,64	16.665,64	16.665,64	0,00	92.700,00	-76.034,36
<b>680000</b>	<b>Post- und Telekommunikationsdienste</b>	0,00	18.037,21	18.037,21	18.037,21	0,00	94.100,00	-76.062,79
<b>680</b>	<b>Post- und Telekommunikationsdienste</b>	0,00	18.037,21	18.037,21	18.037,21	0,00	94.100,00	-76.062,79
<b>68</b>	<b>Post- und Telekommunikationsdienste</b>	0,00	18.037,21	18.037,21	18.037,21	0,00	94.100,00	-76.062,79
<b>69</b>	<b>Verkehr, Sonstiges</b>							
<b>690</b>	<b>Verkehr, Sonstiges</b>							
<b>690000</b>	<b>Verkehr, Sonstiges</b>							
	774000 Kapitaltransferz. an son. Tr. ö. Rechts	0,00	0,00	0,00	0,00	0,00	100,00	-100,00
<b>690000</b>	<b>Verkehr, Sonstiges</b>	0,00	0,00	0,00	0,00	0,00	100,00	-100,00
<b>690</b>	<b>Verkehr, Sonstiges</b>	0,00	0,00	0,00	0,00	0,00	100,00	-100,00
<b>69</b>	<b>Verkehr, Sonstiges</b>	0,00	0,00	0,00	0,00	0,00	100,00	-100,00
<b>6</b>	<b>Straßen- und Wasserbau, Verkehr</b>	12.717,60	380.074,27	392.791,87	389.783,38	3.008,49	445.000,00	-64.925,73

**Rechnungsabschluss 2019**  
**Ordentlicher Haushalt Einnahmen**

<b>Fonds</b>	<b>Bezeichnung</b>	<b>Anf. Rest</b>	<b>Anordn. Soll</b>	<b>Gesamtsoll</b>	<b>Ist</b>	<b>Schl. Rest</b>	<b>VA + NVA</b>	<b>Mehr / Wen.</b>
<b>7</b>	<b>Wirtschaftsförderung</b>							
<b>71</b>	<b>Grundlagenverbesserung der Land- Forstw.</b>							
<b>710</b>	<b>Land- u. forstwirtschaftlicher Wegebau</b>							
<b>710000</b>	<b>Land- und Forstwirtschaftlicher Wegebau</b>							
	823000 Zinsen	0,00	0,00	0,00	0,00	0,00	0,00	0,00
<b>710000</b>	<b>Land- und Forstwirtschaftlicher Wegebau</b>	0,00	0,00	0,00	0,00	0,00	0,00	0,00
<b>710</b>	<b>Land- u. forstwirtschaftlicher Wegebau</b>	0,00	0,00	0,00	0,00	0,00	0,00	0,00
<b>71</b>	<b>Grundlagenverbesserung der Land- Forstw.</b>	0,00	0,00	0,00	0,00	0,00	0,00	0,00
<b>74</b>	<b>Son. Förderung Land- u. Forstwirtschaft</b>							
<b>742</b>	<b>Produktionsförderung</b>							
<b>742000</b>	<b>Produktionsförderung</b>							
<b>742000</b>	<b>Produktionsförderung</b>	0,00	0,00	0,00	0,00	0,00	0,00	0,00
<b>742</b>	<b>Produktionsförderung</b>	0,00	0,00	0,00	0,00	0,00	0,00	0,00
<b>74</b>	<b>Son. Förderung Land- u. Forstwirtschaft</b>	0,00	0,00	0,00	0,00	0,00	0,00	0,00



**Rechnungsabschluss 2019**  
**Ordentlicher Haushalt Ausgaben**

Fonds	Bezeichnung	Anf. Rest	Anordn. Soll	Gesamtsoll	Ist	Schl. Rest	VA + NVA	Mehr / Wen.
<b>7</b>	<b>Wirtschaftsförderung</b>							
<b>71</b>	<b>Grundlagenverbesserung der Land- Forstw.</b>							
<b>710</b>	<b>Land- u. forstwirtschaftlicher Wegebau</b>							
<b>710000</b>	<b>Land- und Forstwirtschaftlicher Wegebau</b>							
	774000 Kapitaltransferz. an son. Tr. ö. Rechts	0,00	24.658,44	24.658,44	24.658,44	0,00	24.000,00	658,44
	778000 Kapitaltransferz. an priv. Haushalte	0,00	0,00	0,00	0,00	0,00	5.000,00	-5.000,00
<b>710000</b>	<b>Land- und Forstwirtschaftlicher Wegebau</b>	0,00	24.658,44	24.658,44	24.658,44	0,00	29.000,00	-4.341,56
<b>710</b>	<b>Land- u. forstwirtschaftlicher Wegebau</b>	0,00	24.658,44	24.658,44	24.658,44	0,00	29.000,00	-4.341,56
<b>71</b>	<b>Grundlagenverbesserung der Land- Forstw.</b>	0,00	24.658,44	24.658,44	24.658,44	0,00	29.000,00	-4.341,56
<b>74</b>	<b>Son. Förderung Land- u. Forstwirtschaft</b>							
<b>742</b>	<b>Produktionsförderung</b>							
<b>742000</b>	<b>Produktionsförderung</b>							
	043000 Betriebsausstattung	0,00	4.774,68	4.774,68	4.774,68	0,00	4.200,00	574,68
	403000 Handelswaren	0,00	0,00	0,00	0,00	0,00	100,00	-100,00
	768000 Son. lfd. Transferz. an priv. Haushalte	0,00	84,60	84,60	84,60	0,00	500,00	-415,40
<b>742000</b>	<b>Produktionsförderung</b>	0,00	4.859,28	4.859,28	4.859,28	0,00	4.800,00	59,28
<b>742</b>	<b>Produktionsförderung</b>	0,00	4.859,28	4.859,28	4.859,28	0,00	4.800,00	59,28
<b>74</b>	<b>Son. Förderung Land- u. Forstwirtschaft</b>	0,00	4.859,28	4.859,28	4.859,28	0,00	4.800,00	59,28

**Rechnungsabschluss 2019**  
**Ordentlicher Haushalt Einnahmen**

<b>Fonds</b>	<b>Bezeichnung</b>	<b>Anf. Rest</b>	<b>Anordn. Soll</b>	<b>Gesamtsoll</b>	<b>Ist</b>	<b>Schl. Rest</b>	<b>VA + NVA</b>	<b>Mehr / Wen.</b>
<b>77</b>	<b>Förderung des Fremdenverkehrs</b>							
<b>771</b>	<b>Maßnahmen zur Förderung Fremdenverk.</b>							
<b>771000</b>	<b>Maßnahmen zur Förderung des Fremdenverke</b>							
	817000 Kostenersätze für son. Leistungen	0,00	1.492,48	1.492,48	1.492,48	0,00	1.100,00	392,48
<b>771000</b>	<b>Maßnahmen zur Förderung des Fremdenverke</b>	0,00	1.492,48	1.492,48	1.492,48	0,00	1.100,00	392,48
<b>771</b>	<b>Maßnahmen zur Förderung Fremdenverk.</b>	0,00	1.492,48	1.492,48	1.492,48	0,00	1.100,00	392,48
<b>77</b>	<b>Förderung des Fremdenverkehrs</b>	0,00	1.492,48	1.492,48	1.492,48	0,00	1.100,00	392,48
<b>78</b>	<b>Förderung von Handel, Gewerbe, Industrie</b>							
<b>782</b>	<b>Wirtschaftspolitische Maßnahmen</b>							
<b>782000</b>	<b>Wirtschaftspolitische Maßnahmen</b>							
	829000 Sonstige Einnahmen	0,00	0,00	0,00	0,00	0,00	100,00	-100,00
<b>782000</b>	<b>Wirtschaftspolitische Maßnahmen</b>	0,00	0,00	0,00	0,00	0,00	100,00	-100,00
<b>782</b>	<b>Wirtschaftspolitische Maßnahmen</b>	0,00	0,00	0,00	0,00	0,00	100,00	-100,00

**Rechnungsabschluss 2019**  
**Ordentlicher Haushalt Ausgaben**

<b>Fonds</b>	<b>Bezeichnung</b>	<b>Anf. Rest</b>	<b>Anordn. Soll</b>	<b>Gesamtsoll</b>	<b>Ist</b>	<b>Schl. Rest</b>	<b>VA + NVA</b>	<b>Mehr / Wen.</b>
<b>77</b>	<b>Förderung des Fremdenverkehrs</b>							
<b>771</b>	<b>Maßnahmen zur Förderung Fremdenverk.</b>							
<b>771000</b>	<b>Maßnahmen zur Förderung des Fremdenverke</b>							
	457000 Druckwerke	0,00	0,00	0,00	0,00	0,00	100,00	-100,00
	726000 Mitgliedsbeiträge an Institutionen	0,00	634,80	634,80	634,80	0,00	700,00	-65,20
	728000 Entgelte für sonstige Leistungen	0,00	241,95	241,95	241,95	0,00	200,00	41,95
<b>771000</b>	<b>Maßnahmen zur Förderung des Fremdenverke</b>	0,00	876,75	876,75	876,75	0,00	1.000,00	-123,25
<b>771</b>	<b>Maßnahmen zur Förderung Fremdenverk.</b>	0,00	876,75	876,75	876,75	0,00	1.000,00	-123,25
<b>77</b>	<b>Förderung des Fremdenverkehrs</b>	0,00	876,75	876,75	876,75	0,00	1.000,00	-123,25
<b>78</b>	<b>Förderung von Handel, Gewerbe, Industrie</b>							
<b>782</b>	<b>Wirtschaftspolitische Maßnahmen</b>							
<b>782000</b>	<b>Wirtschaftspolitische Maßnahmen</b>							
	726000 Mitgliedsbeiträge an Institutionen	0,00	5.900,00	5.900,00	5.900,00	0,00	6.200,00	-300,00
	728000 Entgelte für sonstige Leistungen	0,00	317,70	317,70	274,00	43,70	400,00	-82,30
	755000 Lfd. Transferz. an Unternehmungen	0,00	0,00	0,00	0,00	0,00	1.500,00	-1.500,00
	772000 Kapitaltransferz. an Gemeinden	0,00	2.819,70	2.819,70	2.819,70	0,00	2.800,00	19,70
	775000 Kapitaltransferz. an Unternehmungen	436,87	20.072,68	20.509,55	20.509,55	0,00	22.000,00	-1.927,32
<b>782000</b>	<b>Wirtschaftspolitische Maßnahmen</b>	436,87	29.110,08	29.546,95	29.503,25	43,70	32.900,00	-3.789,92
<b>782</b>	<b>Wirtschaftspolitische Maßnahmen</b>	436,87	29.110,08	29.546,95	29.503,25	43,70	32.900,00	-3.789,92

**Rechnungsabschluss 2019**  
**Ordentlicher Haushalt Einnahmen**

<b>Fonds</b>	<b>Bezeichnung</b>	<b>Anf. Rest</b>	<b>Anordn. Soll</b>	<b>Gesamtsoll</b>	<b>Ist</b>	<b>Schl. Rest</b>	<b>VA + NVA</b>	<b>Mehr / Wen.</b>
<b>789</b>	<b>Sonstige Einrichtungen u. Maßnahmen</b>							
<b>789000</b>	<b>Sonstige Einrichtungen und Maßnahmen Stm</b>							
	861000 Lfd. Transferz. von Ländern	0,00	14.688,55	14.688,55	14.688,55	0,00	14.700,00	-11,45
<b>789000</b>	<b>Sonstige Einrichtungen und Maßnahmen Stm</b>	0,00	14.688,55	14.688,55	14.688,55	0,00	14.700,00	-11,45
<b>789</b>	<b>Sonstige Einrichtungen u. Maßnahmen</b>	0,00	14.688,55	14.688,55	14.688,55	0,00	14.700,00	-11,45
<b>78</b>	<b>Förderung von Handel, Gewerbe, Industrie</b>	0,00	14.688,55	14.688,55	14.688,55	0,00	14.800,00	-111,45
<b>7</b>	<b>Wirtschaftsförderung</b>	0,00	16.181,03	16.181,03	16.181,03	0,00	15.900,00	281,03

**Rechnungsabschluss 2019**  
**Ordentlicher Haushalt Ausgaben**

<b>Fonds</b>	<b>Bezeichnung</b>	<b>Anf. Rest</b>	<b>Anordn. Soll</b>	<b>Gesamtsoll</b>	<b>Ist</b>	<b>Schl. Rest</b>	<b>VA + NVA</b>	<b>Mehr / Wen.</b>
<b>789</b>	<b>Sonstige Einrichtungen u. Maßnahmen</b>							
<b>789000</b>	<b>Sonstige Einrichtungen und Maßnahmen Stm</b>							
	754000 Lfd. Transferz. an son. Tr. ö. Rechts	0,00	14.688,55	14.688,55	14.688,55	0,00	14.700,00	-11,45
<b>789000</b>	<b>Sonstige Einrichtungen und Maßnahmen Stm</b>	0,00	14.688,55	14.688,55	14.688,55	0,00	14.700,00	-11,45
<b>789</b>	<b>Sonstige Einrichtungen u. Maßnahmen</b>	0,00	14.688,55	14.688,55	14.688,55	0,00	14.700,00	-11,45
<b>78</b>	<b>Förderung von Handel, Gewerbe, Industrie</b>	436,87	43.798,63	44.235,50	44.191,80	43,70	47.600,00	-3.801,37
<b>7</b>	<b>Wirtschaftsförderung</b>	436,87	74.193,10	74.629,97	74.586,27	43,70	82.400,00	-8.206,90

**Rechnungsabschluss 2019**  
**Ordentlicher Haushalt Einnahmen**

Fonds	Bezeichnung	Anf. Rest	Anordn. Soll	Gesamtsoll	Ist	Schl. Rest	VA + NVA	Mehr / Wen.
8	Dienstleistung							
81	Öffentliche Einrichtungen							
814	Straßenreinigung							
814000	Straßenreinigung							
<b>814000 Straßenreinigung</b>		0,00	0,00	0,00	0,00	0,00	0,00	0,00
814	Straßenreinigung	0,00	0,00	0,00	0,00	0,00	0,00	0,00
<b>815 Park- u. Gartenanlagen, Kinderspielplatz</b>								
815000	Park- und Gartenanlagen, Kinderspielplät							
<b>815000 Park- und Gartenanlagen, Kinderspielplät</b>		0,00	0,00	0,00	0,00	0,00	0,00	0,00
815	Park- u. Gartenanlagen, Kinderspielplatz	0,00	0,00	0,00	0,00	0,00	0,00	0,00
<b>816 Öffentliche Beleuchtung, öffentl. Uhren</b>								
816000	Öffentliche Beleuchtung und öffentliche							
817000	Kostenersätze für son. Leistungen	0,00	0,00	0,00	0,00	0,00	100,00	-100,00

**Rechnungsabschluss 2019**  
**Ordentlicher Haushalt Ausgaben**

Fonds	Bezeichnung	Anf. Rest	Anordn. Soll	Gesamtsoll	Ist	Schl. Rest	VA + NVA	Mehr / Wen.
<b>8</b>	<b>Dienstleistung</b>							
<b>81</b>	<b>Öffentliche Einrichtungen</b>							
<b>814</b>	<b>Straßenreinigung</b>							
<b>814000</b>	<b>Straßenreinigung</b>							
	459000 Sonstige Verbrauchsgüter	4.128,36	16.561,34	20.689,70	20.483,00	206,70	18.000,00	-1.438,66
	617000 Instandhaltung von Fahrzeugen	134,60	5.486,33	5.620,93	5.044,47	576,46	4.000,00	1.486,33
	619000 Instandhaltung von Sonderanlagen	0,00	705,67	705,67	705,67	0,00	0,00	705,67
	728000 Entgelte für sonstige Leistungen	0,00	47.515,17	47.515,17	43.768,29	3.746,88	45.000,00	2.515,17
<b>814000</b>	<b>Straßenreinigung</b>	<b>4.262,96</b>	<b>70.268,51</b>	<b>74.531,47</b>	<b>70.001,43</b>	<b>4.530,04</b>	<b>67.000,00</b>	<b>3.268,51</b>
<b>814</b>	<b>Straßenreinigung</b>	<b>4.262,96</b>	<b>70.268,51</b>	<b>74.531,47</b>	<b>70.001,43</b>	<b>4.530,04</b>	<b>67.000,00</b>	<b>3.268,51</b>
<b>815</b>	<b>Park- u. Gartenanlagen, Kinderspielplatz</b>							
<b>815000</b>	<b>Park- und Gartenanlagen, Kinderspielplät</b>							
	050000 Sonderanlagen	0,00	0,00	0,00	0,00	0,00	500,00	-500,00
	619000 Instandhaltung von Sonderanlagen	0,00	9.542,40	9.542,40	9.080,40	462,00	6.500,00	3.042,40
<b>815000</b>	<b>Park- und Gartenanlagen, Kinderspielplät</b>	<b>0,00</b>	<b>9.542,40</b>	<b>9.542,40</b>	<b>9.080,40</b>	<b>462,00</b>	<b>7.000,00</b>	<b>2.542,40</b>
<b>815</b>	<b>Park- u. Gartenanlagen, Kinderspielplatz</b>	<b>0,00</b>	<b>9.542,40</b>	<b>9.542,40</b>	<b>9.080,40</b>	<b>462,00</b>	<b>7.000,00</b>	<b>2.542,40</b>
<b>816</b>	<b>Öffentliche Beleuchtung, öffentl. Uhren</b>							
<b>816000</b>	<b>Öffentliche Beleuchtung und öffentliche</b>							
	600000 Strom	0,00	12.672,20	12.672,20	12.645,18	27,02	13.500,00	-827,80

**Rechnungsabschluss 2019**  
**Ordentlicher Haushalt Einnahmen**

Fonds	Bezeichnung	Anf. Rest	Anordn. Soll	Gesamtsoll	Ist	Schl. Rest	VA + NVA	Mehr / Wen.
<b>816000</b>	<b>Öffentliche Beleuchtung und öffentliche</b>	0,00	0,00	0,00	0,00	0,00	100,00	-100,00
<b>816</b>	<b>Öffentliche Beleuchtung, öffentl. Uhren</b>	0,00	0,00	0,00	0,00	0,00	100,00	-100,00
<b>81</b>	<b>Öffentliche Einrichtungen</b>	0,00	0,00	0,00	0,00	0,00	100,00	-100,00
<b>82</b>	<b>Betriebsähnliche Einrichtungen u Betriebe</b>							
<b>821</b>	<b>Fuhrpark</b>							
<b>821000</b>	<b>Fuhrpark</b>							
<b>821000</b>	<b>Fuhrpark</b>	0,00	0,00	0,00	0,00	0,00	0,00	0,00
<b>821</b>	<b>Fuhrpark</b>	0,00	0,00	0,00	0,00	0,00	0,00	0,00
<b>828</b>	<b>Sonstige Märkte</b>							
<b>828000</b>	<b>Sonstige Märkte</b>							
	815000 Gebühren für sonstige Leistungen	0,00	464,20	464,20	464,20	0,00	700,00	-235,80
<b>828000</b>	<b>Sonstige Märkte</b>	0,00	464,20	464,20	464,20	0,00	700,00	-235,80
<b>828</b>	<b>Sonstige Märkte</b>	0,00	464,20	464,20	464,20	0,00	700,00	-235,80
<b>82</b>	<b>Betriebsähnliche Einrichtungen u Betriebe</b>	0,00	464,20	464,20	464,20	0,00	700,00	-235,80



**Rechnungsabschluss 2019**  
**Ordentlicher Haushalt Ausgaben**

Fonds	Bezeichnung	Anf. Rest	Anordn. Soll	Gesamtsoll	Ist	Schl. Rest	VA + NVA	Mehr / Wen.
	619000 Instandhaltung von Sonderanlagen	1.045,59	11.407,45	12.453,04	7.445,71	5.007,33	4.000,00	7.407,45
<b>816000</b>	<b>Öffentliche Beleuchtung und öffentliche</b>	1.045,59	24.079,65	25.125,24	20.090,89	5.034,35	17.500,00	6.579,65
<b>816</b>	<b>Öffentliche Beleuchtung, öffentl. Uhren</b>	1.045,59	24.079,65	25.125,24	20.090,89	5.034,35	17.500,00	6.579,65
<b>81</b>	<b>Öffentliche Einrichtungen</b>	5.308,55	103.890,56	109.199,11	99.172,72	10.026,39	91.500,00	12.390,56
<b>82</b>	<b>Betriebsähnliche Einrichtungen u Betriebe</b>							
<b>821</b>	<b>Fuhrpark</b>							
<b>821000</b>	<b>Fuhrpark</b>							
	346000 Investitionsdarlehen von Finanz.unt.	0,00	5.834,14	5.834,14	5.834,14	0,00	5.800,00	34,14
	650000 Zinsen für Finanzschulden - Inland	0,00	452,72	452,72	452,72	0,00	500,00	-47,28
<b>821000</b>	<b>Fuhrpark</b>	0,00	6.286,86	6.286,86	6.286,86	0,00	6.300,00	-13,14
<b>821</b>	<b>Fuhrpark</b>	0,00	6.286,86	6.286,86	6.286,86	0,00	6.300,00	-13,14
<b>828</b>	<b>Sonstige Märkte</b>							
<b>828000</b>	<b>Sonstige Märkte</b>							
	728000 Entgelte für sonstige Leistungen	0,00	214,10	214,10	214,10	0,00	300,00	-85,90
<b>828000</b>	<b>Sonstige Märkte</b>	0,00	214,10	214,10	214,10	0,00	300,00	-85,90
<b>828</b>	<b>Sonstige Märkte</b>	0,00	214,10	214,10	214,10	0,00	300,00	-85,90
<b>82</b>	<b>Betriebsähnliche Einrichtungen u Betriebe</b>	0,00	6.500,96	6.500,96	6.500,96	0,00	6.600,00	-99,04

**Rechnungsabschluss 2019**  
**Ordentlicher Haushalt Einnahmen**

<b>Fonds</b>	<b>Bezeichnung</b>	<b>Anf. Rest</b>	<b>Anordn. Soll</b>	<b>Gesamt Soll</b>	<b>Ist</b>	<b>Schl. Rest</b>	<b>VA + NVA</b>	<b>Mehr / Wen.</b>
<b>83</b>	<b>Betriebsähnliche Einrichtungen</b>							
<b>831</b>	<b>Freibäder</b>							
<b>831000</b>	<b>Freibäder</b>							
	810000 Leistungserlöse	7,79	29.085,97	29.093,76	28.907,92	185,84	30.000,00	-914,03
	824000 Einnahmen aus Vermietung u. Verpachtung	0,00	2.538,30	2.538,30	0,00	2.538,30	2.500,00	38,30

**Rechnungsabschluss 2019**  
**Ordentlicher Haushalt Ausgaben**

Fonds	Bezeichnung	Anf. Rest	Anordn. Soll	Gesamtsoll	Ist	Schl. Rest	VA + NVA	Mehr / Wen.
<b>83</b>	<b>Betriebsähnliche Einrichtungen</b>							
<b>831</b>	<b>Freibäder</b>							
<b>831000</b>	<b>Freibäder</b>							
	043000 Betriebsausstattung	0,00	0,00	0,00	0,00	0,00	500,00	-500,00
	050000 Sonderanlagen	0,00	0,00	0,00	0,00	0,00	500,00	-500,00
	346000 Investitionsdarlehen von Finanz.unt.	0,00	0,00	0,00	0,00	0,00	1.700,00	-1.700,00
	400000 Geringwertige Wirtschaftsg. Anlageverm.	0,00	392,69	392,69	392,69	0,00	400,00	-7,31
	401000 Materialien (soweit nicht zugeordnet)	0,00	738,00	738,00	738,00	0,00	1.400,00	-662,00
	403000 Handelswaren	0,00	120,00	120,00	120,00	0,00	100,00	20,00
	452000 Treibstoffe	1,38	1,29	2,67	2,67	0,00	100,00	-98,71
	455000 Chemische u. artverwandte Mittel	0,00	4.028,42	4.028,42	4.028,42	0,00	4.000,00	28,42
	457000 Druckwerke	0,00	0,00	0,00	0,00	0,00	100,00	-100,00
	511000 Geldb. Vertragsbed. in handw. Verwendung	0,00	50.419,54	50.419,54	50.419,54	0,00	47.500,00	2.919,54
	523000 Geldb. der nicht ganzj. besch. Arbeiter	0,00	0,00	0,00	0,00	0,00	2.000,00	-2.000,00
	560000 Reisegebühren	0,00	94,07	94,07	94,07	0,00	500,00	-405,93
	565000 Mehrleistungsvergütungen	0,00	229,17	229,17	229,17	0,00	2.100,00	-1.870,83
	580000 Dienstgeberbeiträge FLAF	0,00	2.150,35	2.150,35	2.150,35	0,00	2.300,00	-149,65
	581000 Sonstige Dienstgeberbeiträge	0,00	10.128,60	10.128,60	10.128,60	0,00	10.500,00	-371,40
	600000 Strom	0,00	9.475,71	9.475,71	9.653,53	-177,82	11.300,00	-1.824,29
	617000 Instandhaltung von Fahrzeugen	0,00	0,00	0,00	0,00	0,00	100,00	-100,00
	619000 Instandhaltung von Sonderanlagen	0,00	16.360,58	16.360,58	16.347,06	13,52	13.000,00	3.360,58
	631000 Telekommunikationsdienste	0,00	353,32	353,32	353,32	0,00	600,00	-246,68
	650000 Zinsen für Finanzschulden - Inland	0,00	0,00	0,00	0,00	0,00	100,00	-100,00
	670000 Versicherungen	0,00	499,19	499,19	499,19	0,00	1.000,00	-500,81
	710000 Öffentliche Abgaben ohne Geb. gem. FAG	0,00	11,65	11,65	11,65	0,00	100,00	-88,35

**Rechnungsabschluss 2019**  
**Ordentlicher Haushalt Einnahmen**

<b>Fonds</b>	<b>Bezeichnung</b>	<b>Anf. Rest</b>	<b>Anordn. Soll</b>	<b>Gesamtsof</b>	<b>Ist</b>	<b>Schl. Rest</b>	<b>VA + NVA</b>	<b>Mehr / Wen.</b>
<b>831000</b>	<b>Freibäder</b>	7,79	31.624,27	31.632,06	28.907,92	2.724,14	32.500,00	-875,73
<b>831</b>	<b>Freibäder</b>	7,79	31.624,27	31.632,06	28.907,92	2.724,14	32.500,00	-875,73
<b>83</b>	<b>Betriebsähnliche Einrichtungen</b>	7,79	31.624,27	31.632,06	28.907,92	2.724,14	32.500,00	-875,73
<b>84</b>	<b>Liegenschaften, Wohn-u. Geschäftsgebäude</b>							
<b>840</b>	<b>Grundbesitz</b>							
<b>840000</b>	<b>Grundbesitz</b>							
	807000 Veräußerung von Erzeugnissen	0,00	0,00	0,00	0,00	0,00	2.000,00	-2.000,00
	824000 Einnahmen aus Vermietung u. Verpachtung	0,00	7,26	7,26	7,26	0,00	100,00	-92,74
	829000 Sonstige Einnahmen	0,00	2.759,50	2.759,50	2.759,50	0,00	2.800,00	-40,50
<b>840000</b>	<b>Grundbesitz</b>	0,00	2.766,76	2.766,76	2.766,76	0,00	4.900,00	-2.133,24

**Rechnungsabschluss 2019**  
**Ordentlicher Haushalt Ausgaben**

<b>Fonds</b>	<b>Bezeichnung</b>	<b>Anf. Rest</b>	<b>Anordn. Soll</b>	<b>Gesamtsoll</b>	<b>Ist</b>	<b>Schl. Rest</b>	<b>VA + NVA</b>	<b>Mehr / Wen.</b>
	711000 Gebühren für die Benützung gem. FAG	0,00	6.389,20	6.389,20	6.389,20	0,00	0,00	6.389,20
	711100 Gebühren für die Benützung v. Gemeinde e	0,00	1.686,17	1.686,17	1.686,17	0,00	7.200,00	-5.513,83
	711200 Gebühren für die Benützung v. Gemeinde e	0,00	363,36	363,36	363,36	0,00	800,00	-436,64
	720000 Kostenbeiträge für Leistungen	0,00	0,00	0,00	0,00	0,00	1.300,00	-1.300,00
	720500 Interne Leistungsverrechnung Personal	0,00	1.300,00	1.300,00	1.300,00	0,00	0,00	1.300,00
	728000 Entgelte für sonstige Leistungen	0,00	5.843,58	5.843,58	5.642,43	201,15	7.000,00	-1.156,42
<b>831000</b>	<b>Freibäder</b>	1,38	110.584,89	110.586,27	110.549,42	36,85	116.200,00	-5.615,11
<b>831</b>	<b>Freibäder</b>	1,38	110.584,89	110.586,27	110.549,42	36,85	116.200,00	-5.615,11
<b>83</b>	<b>Betriebsähnliche Einrichtungen</b>	1,38	110.584,89	110.586,27	110.549,42	36,85	116.200,00	-5.615,11
<b>84</b>	<b>Liegenschaften, Wohn-u. Geschäftsgebäude</b>							
<b>840</b>	<b>Grundbesitz</b>							
<b>840000</b>	<b>Grundbesitz</b>							
	001000 Unbebaute Grundstücke	0,00	10.114,90	10.114,90	10.114,90	0,00	0,00	10.114,90
	346000 Investitionsdarlehen von Finanz.unt.	0,00	20.082,88	20.082,88	20.082,88	0,00	20.100,00	-17,12
	650000 Zinsen für Finanzschulden - Inland	0,00	1.542,58	1.542,58	1.542,58	0,00	1.600,00	-57,42
	652800 Sonstige Zinsen - Innere Darlehen	0,00	1.555,95	1.555,95	1.555,95	0,00	2.100,00	-544,05
	710000 Öffentliche Abgaben ohne Geb. gem. FAG	0,00	1.105,84	1.105,84	1.105,84	0,00	1.000,00	105,84
	728000 Entgelte für sonstige Leistungen	0,00	1.910,08	1.910,08	1.910,08	0,00	500,00	1.410,08
	729800 Sonstige Ausgaben - Innere Darlehen	0,00	14.737,20	14.737,20	14.737,20	0,00	14.800,00	-62,80
<b>840000</b>	<b>Grundbesitz</b>	0,00	51.049,43	51.049,43	51.049,43	0,00	40.100,00	10.949,43

**Rechnungsabschluss 2019**  
**Ordentlicher Haushalt Einnahmen**

<b>Fonds</b>	<b>Bezeichnung</b>	<b>Anf. Rest</b>	<b>Anordn. Soll</b>	<b>Gesamtsoll</b>	<b>Ist</b>	<b>Schl. Rest</b>	<b>VA + NVA</b>	<b>Mehr / Wen.</b>
<b>840200</b>	<b>Grundbesitz Grundstück STRABAG</b>							
	813000 Nebenerlöse	0,00	29.833,34	29.833,34	29.833,34	0,00	31.800,00	-1.966,66
<b>840200</b>	<b>Grundbesitz Grundstück STRABAG</b>	0,00	29.833,34	29.833,34	29.833,34	0,00	31.800,00	-1.966,66
<b>840</b>	<b>Grundbesitz</b>	0,00	32.600,10	32.600,10	32.600,10	0,00	36.700,00	-4.099,90
<b>84</b>	<b>Liegenschaften, Wohn-u. Geschäftsgebäude</b>	0,00	32.600,10	32.600,10	32.600,10	0,00	36.700,00	-4.099,90
<b>85</b>	<b>Betriebe mit Marktbestimmter Tätigkeit</b>							
<b>850</b>	<b>Betriebe der Wasserversorgung</b>							
<b>850000</b>	<b>Betriebe der Wasserversorgung</b>							
	813000 Nebenerlöse	0,00	9.640,83	9.640,83	9.640,83	0,00	8.000,00	1.640,83
	850000 Interessentenbeiträge v. Eigent./Anrain.	494,54	56.467,39	56.961,93	51.824,88	5.137,05	45.000,00	11.467,39
	852000 Geb. f.d. Benützung v. Gde-Einrichtungen	11.698,85	225.172,97	236.871,82	225.507,24	11.364,58	230.000,00	-4.827,03
	860000 Lfd. Transferz. von Bund	0,00	4.754,00	4.754,00	4.754,00	0,00	9.000,00	-4.246,00
	879000 Investitions-/Tilgungszuschüsse Unt./BMT	0,00	37.497,87	37.497,87	37.497,87	0,00	10.500,00	26.997,87

**Rechnungsabschluss 2019**  
**Ordentlicher Haushalt Ausgaben**

Fonds	Bezeichnung	Anf. Rest	Anordn. Soll	Gesamtsoll	Ist	Schl. Rest	VA + NVA	Mehr / Wen.
<b>840200</b>	<b>Grundbesitz Grundstück STRABAG</b>							
	346000 Investitionsdarlehen von Finanz.unt.	0,00	29.157,01	29.157,01	29.157,01	0,00	29.100,00	57,01
	650000 Zinsen für Finanzschulden - Inland	0,00	2.641,41	2.641,41	2.641,41	0,00	2.700,00	-58,59
<b>840200</b>	<b>Grundbesitz Grundstück STRABAG</b>	0,00	31.798,42	31.798,42	31.798,42	0,00	31.800,00	-1,58
<b>840</b>	<b>Grundbesitz</b>	0,00	82.847,85	82.847,85	82.847,85	0,00	71.900,00	10.947,85
<b>84</b>	<b>Liegenschaften, Wohn-u. Geschäftsgebäude</b>	0,00	82.847,85	82.847,85	82.847,85	0,00	71.900,00	10.947,85
<b>85</b>	<b>Betriebe mit Marktbestimmter Tätigkeit</b>							
<b>850</b>	<b>Betriebe der Wasserversorgung</b>							
<b>850000</b>	<b>Betriebe der Wasserversorgung</b>							
	043000 Betriebsausstattung	0,00	0,00	0,00	0,00	0,00	800,00	-800,00
	346000 Investitionsdarlehen von Finanz.unt.	0,00	37.497,87	37.497,87	37.497,87	0,00	37.600,00	-102,13
	400000 Geringwertige Wirtschaftsg. Anlageverm.	0,00	906,02	906,02	770,38	135,64	400,00	506,02
	401000 Materialien (soweit nicht zugeordnet)	0,00	786,71	786,71	786,71	0,00	800,00	-13,29
	403000 Handelswaren	0,00	290,00	290,00	290,00	0,00	300,00	-10,00
	452000 Treibstoffe	202,31	2.246,15	2.448,46	2.173,00	275,46	1.000,00	1.246,15
	455000 Chemische u. artverwandte Mittel	0,00	445,00	445,00	445,00	0,00	600,00	-155,00
	511000 Geldb. Vertragsbed. in handw. Verwendung	0,00	25.615,21	25.615,21	25.615,21	0,00	28.300,00	-2.684,79
	560000 Reisegebühren	0,00	49,80	49,80	49,80	0,00	100,00	-50,20
	565000 Mehrleistungsvergütungen	0,00	3.901,38	3.901,38	3.901,38	0,00	1.300,00	2.601,38
	580000 Dienstgeberbeiträge FLAF	0,00	1.172,04	1.172,04	1.172,04	0,00	1.300,00	-127,96
	581000 Sonstige Dienstgeberbeiträge	0,00	6.349,78	6.349,78	6.349,78	0,00	6.400,00	-50,22
	600000 Strom	0,00	8.298,68	8.298,68	15.988,07	-7.689,39	21.000,00	-12.701,32
	612000 Instandhaltung von Wasser/Kanalanlagen	1.037,90	31.319,22	32.357,12	32.169,91	187,21	15.200,00	16.119,22

**Rechnungsabschluss 2019**  
**Ordentlicher Haushalt Einnahmen**

<b>Fonds</b>	<b>Bezeichnung</b>	<b>Anf. Rest</b>	<b>Anordn. Soll</b>	<b>Gesamtsohl</b>	<b>Ist</b>	<b>Schl. Rest</b>	<b>VA + NVA</b>	<b>Mehr / Wen.</b>
<b>850000</b>	<b>Betriebe der Wasserversorgung</b>	12.193,39	333.533,06	345.726,45	329.224,82	16.501,63	302.500,00	31.033,06
<b>850</b>	<b>Betriebe der Wasserversorgung</b>	12.193,39	333.533,06	345.726,45	329.224,82	16.501,63	302.500,00	31.033,06
<b>851</b>	<b>Betriebe der Abwasserbeseitigung</b>							
<b>851000</b>	<b>Betriebe der Abwasserbeseitigung</b>							
	298000 Rücklagen	0,00	4.879,41	4.879,41	4.879,41	0,00	38.200,00	-33.320,59
	813000 Nebenerlöse	0,00	399,04	399,04	399,04	0,00	1.000,00	-600,96
	823000 Zinsen	0,00	305,84	305,84	305,84	0,00	400,00	-94,16



**Rechnungsabschluss 2019**  
**Ordentlicher Haushalt Ausgaben**

<b>Fonds</b>	<b>Bezeichnung</b>	<b>Anf. Rest</b>	<b>Anordn. Soll</b>	<b>Gesamtsoll</b>	<b>Ist</b>	<b>Schl. Rest</b>	<b>VA + NVA</b>	<b>Mehr / Wen.</b>
	617000 Instandhaltung von Fahrzeugen	0,00	4.675,65	4.675,65	4.675,65	0,00	1.000,00	3.675,65
	631000 Telekommunikationsdienste	0,00	1.195,31	1.195,31	1.129,89	65,42	1.200,00	-4,69
	650000 Zinsen für Finanzschulden - Inland	0,00	8.039,53	8.039,53	8.039,53	0,00	8.100,00	-60,47
	652800 Sonstige Zinsen - Innere Darlehen	0,00	1.718,70	1.718,70	1.718,70	0,00	1.800,00	-81,30
	670000 Versicherungen	0,00	825,53	825,53	825,53	0,00	2.100,00	-1.274,47
	700000 Mietzinse	0,00	5.418,63	5.418,63	5.418,63	0,00	5.200,00	218,63
	710000 Öffentliche Abgaben ohne Geb. gem. FAG	0,00	871,15	871,15	871,15	0,00	100,00	771,15
	711100 Gebühren für die Benützung v. Gemeinde e	0,00	82.326,60	82.326,60	82.326,60	0,00	65.000,00	17.326,60
	720000 Kostenbeiträge für Leistungen	0,00	0,00	0,00	0,00	0,00	2.800,00	-2.800,00
	720500 Interne Leistungsverrechnung Personal	0,00	2.800,00	2.800,00	2.800,00	0,00	0,00	2.800,00
	726000 Mitgliedsbeiträge an Institutionen	0,00	1.414,00	1.414,00	1.414,00	0,00	600,00	814,00
	728000 Entgelte für sonstige Leistungen	259,50	3.995,67	4.255,17	4.119,42	135,75	23.300,00	-19.304,33
	728600 Entgelte für sonstige Leistungen Kostend	0,00	18.271,40	18.271,40	18.271,40	0,00	0,00	18.271,40
	729800 Sonstige Ausgaben - Innere Darlehen	0,00	27.926,10	27.926,10	27.926,10	0,00	27.900,00	26,10
	751000 Lfd. Transferz. an Länder	0,00	3.319,42	3.319,42	3.319,42	0,00	3.300,00	19,42
	910100 Verrechnung OH u. AOH (Zu-/Rückführung)	0,00	56.467,39	56.467,39	56.467,39	0,00	45.000,00	11.467,39
<b>850000</b>	<b>Betriebe der Wasserversorgung</b>	<b>1.499,71</b>	<b>338.142,94</b>	<b>339.642,65</b>	<b>346.532,56</b>	<b>-6.889,91</b>	<b>302.500,00</b>	<b>35.642,94</b>
<b>850</b>	<b>Betriebe der Wasserversorgung</b>	<b>1.499,71</b>	<b>338.142,94</b>	<b>339.642,65</b>	<b>346.532,56</b>	<b>-6.889,91</b>	<b>302.500,00</b>	<b>35.642,94</b>
<b>851</b>	<b>Betriebe der Abwasserbeseitigung</b>							
<b>851000</b>	<b>Betriebe der Abwasserbeseitigung</b>							
	043000 Betriebsausstattung	0,00	5.025,65	5.025,65	5.025,65	0,00	3.000,00	2.025,65
	298000 Rücklagen	0,00	16,03	16,03	16,03	0,00	0,00	16,03
	346000 Investitionsdarlehen von Finanz.unt.	0,00	160.826,02	160.826,02	160.826,02	0,00	161.100,00	-273,98

**Rechnungsabschluss 2019**  
**Ordentlicher Haushalt Einnahmen**

<b>Fonds</b>	<b>Bezeichnung</b>	<b>Anf. Rest</b>	<b>Anordn. Soll</b>	<b>Gesamtsoll</b>	<b>Ist</b>	<b>Schl. Rest</b>	<b>VA + NVA</b>	<b>Mehr / Wen.</b>
850000	Interessentenbeiträge v. Eigent./Anrain.	6.087,01	34.207,11	40.294,12	31.734,66	8.559,46	36.500,00	-2.292,89
852000	Geb. f.d. Benützung v. Gde-Einrichtungen	15.311,17	364.552,05	379.863,22	366.616,01	13.247,21	364.000,00	552,05
860000	Lfd. Transferz. von Bund	0,00	139.631,81	139.631,81	139.631,81	0,00	141.100,00	-1.468,19

**Rechnungsabschluss 2019**  
**Ordentlicher Haushalt Ausgaben**

<b>Fonds</b>	<b>Bezeichnung</b>	<b>Anf. Rest</b>	<b>Anordn. Soll</b>	<b>Gesamtsoll</b>	<b>Ist</b>	<b>Schl. Rest</b>	<b>VA + NVA</b>	<b>Mehr / Wen.</b>
	400000 Geringwertige Wirtschaftsg. Anlageverm.	0,00	1.485,55	1.485,55	1.485,55	0,00	700,00	785,55
	401000 Materialien (soweit nicht zugeordnet)	13,46	1.029,57	1.043,03	890,36	152,67	1.000,00	29,57
	403000 Handelswaren	0,00	140,00	140,00	140,00	0,00	200,00	-60,00
	452000 Treibstoffe	17,05	15,88	32,93	32,93	0,00	1.200,00	-1.184,12
	453000 Schmier- und Schleifmittel	0,00	0,00	0,00	0,00	0,00	200,00	-200,00
	455000 Chemische u. artverwandte Mittel	0,00	7.519,64	7.519,64	7.519,64	0,00	6.500,00	1.019,64
	511000 Geldb. Vertragsbed. in handw. Verwendung	0,00	35.484,15	35.484,15	35.484,15	0,00	37.300,00	-1.815,85
	511100 Geldb. Vertragsbed. in handw. Verwendung	0,00	2.918,16	2.918,16	2.918,16	0,00	0,00	2.918,16
	560000 Reisegebühren	0,00	318,10	318,10	318,10	0,00	200,00	118,10
	565000 Mehrleistungsvergütungen	0,00	5.275,57	5.275,57	5.275,57	0,00	3.100,00	2.175,57
	580000 Dienstgeberbeiträge FLAF	0,00	1.353,41	1.353,41	1.353,41	0,00	2.200,00	-846,59
	581000 Sonstige Dienstgeberbeiträge	0,00	8.264,96	8.264,96	8.264,96	0,00	10.700,00	-2.435,04
	600000 Strom	0,00	28.240,09	28.240,09	34.822,87	-6.582,78	37.600,00	-9.359,91
	612000 Instandhaltung von Wasser/Kanalanlagen	0,00	38.568,52	38.568,52	38.345,92	222,60	30.500,00	8.068,52
	617000 Instandhaltung von Fahrzeugen	50,00	610,06	660,06	635,55	24,51	1.200,00	-589,94
	631000 Telekommunikationsdienste	0,00	1.895,16	1.895,16	1.768,22	126,94	2.000,00	-104,84
	650000 Zinsen für Finanzschulden - Inland	0,00	34.854,54	34.854,54	34.854,54	0,00	35.400,00	-545,46
	652800 Sonstige Zinsen - Innere Darlehen	0,00	5.196,31	5.196,31	5.196,31	0,00	5.200,00	-3,69
	670000 Versicherungen	0,00	1.958,53	1.958,53	1.958,53	0,00	4.500,00	-2.541,47
	700000 Mietzinse	0,00	855,96	855,96	855,96	0,00	800,00	55,96
	710000 Öffentliche Abgaben ohne Geb. gem. FAG	0,00	1.355,31	1.355,31	1.355,31	0,00	200,00	1.155,31
	711000 Gebühren für die Benützung gem. FAG	0,00	90,45	90,45	90,45	0,00	0,00	90,45
	711100 Gebühren für die Benützung v. Gemeinde e	0,00	28,47	28,47	28,47	0,00	200,00	-171,53
	711200 Gebühren für die Benützung v. Gemeinde e	0,00	4.549,08	4.549,08	4.549,08	0,00	4.900,00	-350,92
	720000 Kostenbeiträge für Leistungen	0,00	0,00	0,00	0,00	0,00	14.500,00	-14.500,00

**Rechnungsabschluss 2019**  
**Ordentlicher Haushalt Einnahmen**

<b>Fonds</b>	<b>Bezeichnung</b>	<b>Anf. Rest</b>	<b>Anordn. Soll</b>	<b>Gesamtsohl</b>	<b>Ist</b>	<b>Schl. Rest</b>	<b>VA + NVA</b>	<b>Mehr / Wen.</b>
<b>851000</b>	<b>Betriebe der Abwasserbeseitigung</b>	21.398,18	543.975,26	565.373,44	543.566,77	21.806,67	581.200,00	-37.224,74
<b>851</b>	<b>Betriebe der Abwasserbeseitigung</b>	21.398,18	543.975,26	565.373,44	543.566,77	21.806,67	581.200,00	-37.224,74
<b>852</b>	<b>Betriebe der Müllbeseitigung</b>							
<b>852000</b>	<b>Betriebe der Müllbeseitigung Mülldeponie</b>							
	298000 Rücklagen	0,00	249.363,22	249.363,22	249.363,22	0,00	254.800,00	-5.436,78
	823000 Zinsen	0,00	9.694,39	9.694,39	9.694,39	0,00	10.500,00	-805,61
	824000 Einnahmen aus Vermietung u. Verpachtung	0,00	1.000,00	1.000,00	1.000,00	0,00	1.000,00	0,00
	852000 Geb. f.d. Benützung v. Gde-Einrichtungen	0,00	0,00	0,00	0,00	0,00	0,00	0,00
<b>852000</b>	<b>Betriebe der Müllbeseitigung Mülldeponie</b>	0,00	260.057,61	260.057,61	260.057,61	0,00	266.300,00	-6.242,39

**Rechnungsabschluss 2019**  
**Ordentlicher Haushalt Ausgaben**

<b>Fonds</b>	<b>Bezeichnung</b>	<b>Anf. Rest</b>	<b>Anordn. Soll</b>	<b>Gesamtsoll</b>	<b>Ist</b>	<b>Schl. Rest</b>	<b>VA + NVA</b>	<b>Mehr / Wen.</b>
	720500 Interne Leistungsverrechnung Personal	0,00	14.500,00	14.500,00	14.500,00	0,00	0,00	14.500,00
	726000 Mitgliedsbeiträge an Institutionen	0,00	180,00	180,00	180,00	0,00	300,00	-120,00
	728000 Entgelte für sonstige Leistungen	511,14	59.740,58	60.251,72	52.450,64	7.801,08	45.000,00	14.740,58
	729800 Sonstige Ausgaben - Innere Darlehen	0,00	42.696,56	42.696,56	42.696,56	0,00	92.600,00	-49.903,44
	751000 Lfd. Transferz. an Länder	0,00	3.382,95	3.382,95	3.382,95	0,00	3.300,00	82,95
	910100 Verrechnung OH u. AOH (Zu-/Rückführung)	0,00	75.600,00	75.600,00	75.600,00	0,00	75.600,00	0,00
<b>851000</b>	<b>Betriebe der Abwasserbeseitigung</b>	<b>591,65</b>	<b>543.975,26</b>	<b>544.566,91</b>	<b>542.821,89</b>	<b>1.745,02</b>	<b>581.200,00</b>	<b>-37.224,74</b>
<b>851</b>	<b>Betriebe der Abwasserbeseitigung</b>	<b>591,65</b>	<b>543.975,26</b>	<b>544.566,91</b>	<b>542.821,89</b>	<b>1.745,02</b>	<b>581.200,00</b>	<b>-37.224,74</b>
<b>852</b>	<b>Betriebe der Müllbeseitigung</b>							
<b>852000</b>	<b>Betriebe der Müllbeseitigung Mülldeponie</b>							
	298000 Rücklagen	0,00	276.811,71	276.811,71	276.811,71	0,00	277.000,00	-188,29
	401000 Materialien (soweit nicht zugeordnet)	0,00	0,00	0,00	0,00	0,00	100,00	-100,00
	600000 Strom	0,00	1.000,00	1.000,00	1.028,62	-28,62	1.000,00	0,00
	619000 Instandhaltung von Sonderanlagen	0,00	5,00	5,00	5,00	0,00	600,00	-595,00
	670000 Versicherungen	0,00	85,46	85,46	85,46	0,00	100,00	-14,54
	710000 Öffentliche Abgaben ohne Geb. gem. FAG	0,00	80,30	80,30	80,30	0,00	300,00	-219,70
	711000 Gebühren für die Benützung gem. FAG	0,00	4.950,00	4.950,00	4.950,00	0,00	0,00	4.950,00
	711100 Gebühren für die Benützung v. Gemeinde e	0,00	219,63	219,63	219,63	0,00	800,00	-580,37
	711200 Gebühren für die Benützung v. Gemeinde e	0,00	4.950,00	4.950,00	4.950,00	0,00	19.800,00	-14.850,00
	720000 Kostenbeiträge für Leistungen	0,00	0,00	0,00	0,00	0,00	1.800,00	-1.800,00
	720500 Interne Leistungsverrechnung Personal	0,00	1.800,00	1.800,00	1.800,00	0,00	0,00	1.800,00
	728000 Entgelte für sonstige Leistungen	0,00	3.667,00	3.667,00	3.667,00	0,00	4.000,00	-333,00
<b>852000</b>	<b>Betriebe der Müllbeseitigung Mülldeponie</b>	<b>0,00</b>	<b>293.569,10</b>	<b>293.569,10</b>	<b>293.597,72</b>	<b>-28,62</b>	<b>305.500,00</b>	<b>-11.930,90</b>

**Rechnungsabschluss 2019**  
**Ordentlicher Haushalt Einnahmen**

<b>Fonds</b>	<b>Bezeichnung</b>	<b>Anf. Rest</b>	<b>Anordn. Soll</b>	<b>Gesamt soll</b>	<b>Ist</b>	<b>Schl. Rest</b>	<b>VA + NVA</b>	<b>Mehr / Wen.</b>
<b>852100</b>	<b>Betriebe der Müllbeseitigung Abfallentso</b>							
	810000 Leistungserlöse	0,00	2.980,34	2.980,34	2.731,99	248,35	3.200,00	-219,66
	817000 Kostenersätze für son. Leistungen	0,00	21.764,82	21.764,82	21.685,62	79,20	17.800,00	3.964,82
	852000 Geb. f.d. Benützung v. Gde-Einrichtungen	7.629,16	163.782,62	171.411,78	165.239,31	6.172,47	159.800,00	3.982,62
<b>852100 Betriebe der Müllbeseitigung Abfallentso</b>		<b>7.629,16</b>	<b>188.527,78</b>	<b>196.156,94</b>	<b>189.656,92</b>	<b>6.500,02</b>	<b>180.800,00</b>	<b>7.727,78</b>
<b>852200</b>	<b>Betriebe der Müllbeseitigung ASZ Hartman</b>							
	810000 Leistungserlöse	0,00	3.206,51	3.206,51	3.206,51	0,00	3.000,00	206,51
	817000 Kostenersätze für son. Leistungen	1.672,56	2.641,19	4.313,75	3.005,56	1.308,19	1.400,00	1.241,19

**Rechnungsabschluss 2019**  
**Ordentlicher Haushalt Ausgaben**

<b>Fonds</b>	<b>Bezeichnung</b>	<b>Anf. Rest</b>	<b>Anordn. Soll</b>	<b>Gesamtsoll</b>	<b>Ist</b>	<b>Schl. Rest</b>	<b>VA + NVA</b>	<b>Mehr / Wen.</b>
<b>852100 Betriebe der Müllbeseitigung Abfallentso</b>								
	400000 Geringwertige Wirtschaftsg. Anlageverm.	0,00	968,20	968,20	968,20	0,00	1.200,00	-231,80
	511000 Geldb. Vertragsbed. in handw. Verwendung	0,00	11.137,80	11.137,80	11.137,80	0,00	13.000,00	-1.862,20
	511100 Geldb. Vertragsbed. in handw. Verwendung	0,00	0,00	0,00	0,00	0,00	0,00	0,00
	560000 Reisegebühren	0,00	14,93	14,93	14,93	0,00	200,00	-185,07
	565000 Mehrleistungsvergütungen	0,00	1.100,24	1.100,24	1.100,24	0,00	500,00	600,24
	580000 Dienstgeberbeiträge FLAF	0,00	461,67	461,67	461,67	0,00	600,00	-138,33
	581000 Sonstige Dienstgeberbeiträge	0,00	2.454,17	2.454,17	2.454,17	0,00	2.800,00	-345,83
	710000 Öffentliche Abgaben ohne Geb. gem. FAG	0,00	312,86	312,86	312,86	0,00	0,00	312,86
	711000 Gebühren für die Benützung gem. FAG	0,00	541,68	541,68	541,68	0,00	0,00	541,68
	720000 Kostenbeiträge für Leistungen	0,00	2.151,31	2.151,31	2.151,31	0,00	2.200,00	-48,69
	728000 Entgelte für sonstige Leistungen	9.345,30	129.244,71	138.590,01	127.006,93	11.583,08	117.100,00	12.144,71
	751000 Lfd. Transferz. an Länder	0,00	1.345,56	1.345,56	1.345,56	0,00	1.400,00	-54,44
<b>852100 Betriebe der Müllbeseitigung Abfallentso</b>		<b>9.345,30</b>	<b>149.733,13</b>	<b>159.078,43</b>	<b>147.495,35</b>	<b>11.583,08</b>	<b>139.000,00</b>	<b>10.733,13</b>
<b>852200 Betriebe der Müllbeseitigung ASZ Hartman</b>								
	400000 Geringwertige Wirtschaftsg. Anlageverm.	0,00	174,78	174,78	174,78	0,00	400,00	-225,22
	401000 Materialien (soweit nicht zugeordnet)	0,00	511,96	511,96	511,96	0,00	1.000,00	-488,04
	452000 Treibstoffe	0,00	91,35	91,35	91,35	0,00	100,00	-8,65
	600000 Strom	0,00	996,38	996,38	996,38	0,00	1.000,00	-3,62
	619000 Instandhaltung von Sonderanlagen	0,00	5.917,07	5.917,07	5.917,07	0,00	800,00	5.117,07
	631000 Telekommunikationsdienste	0,00	235,35	235,35	235,35	0,00	0,00	235,35
	670000 Versicherungen	0,00	401,43	401,43	401,43	0,00	300,00	101,43
	700000 Mietzinse	0,00	1.000,00	1.000,00	1.000,00	0,00	1.000,00	0,00

**Rechnungsabschluss 2019**  
**Ordentlicher Haushalt Einnahmen**

<b>Fonds</b>	<b>Bezeichnung</b>	<b>Anf. Rest</b>	<b>Anordn. Soll</b>	<b>Gesamtsoll</b>	<b>Ist</b>	<b>Schl. Rest</b>	<b>VA + NVA</b>	<b>Mehr / Wen.</b>
<b>852200</b>	<b>Betriebe der Müllbeseitigung ASZ Hartman</b>	1.672,56	5.847,70	7.520,26	6.212,07	1.308,19	4.400,00	1.447,70
<b>852</b>	<b>Betriebe der Müllbeseitigung</b>	9.301,72	454.433,09	463.734,81	455.926,60	7.808,21	451.500,00	2.933,09
<b>853</b>	<b>Betriebe für Wohn- und Geschäftsgebäude</b>							
<b>853100</b>	<b>Wohn- und Geschäftsgebäude Lehrerwohnhau</b>							
	823000 Zinsen	0,00	0,16	0,16	0,16	0,00	0,00	0,16
	824000 Einnahmen aus Vermietung u. Verpachtung	0,00	9.031,07	9.031,07	9.342,68	-311,61	12.000,00	-2.968,93
	879000 Investitions-/Tilgungszuschüsse Unt./BMT	0,00	2.587,31	2.587,31	2.587,31	0,00	0,00	2.587,31
<b>853100</b>	<b>Wohn- und Geschäftsgebäude Lehrerwohnhau</b>	0,00	11.618,54	11.618,54	11.930,15	-311,61	12.000,00	-381,46
<b>853200</b>	<b>Wohn- und Geschäftsgebäude Amtshaus Pöll</b>							
	823000 Zinsen	0,00	0,59	0,59	0,59	0,00	0,00	0,59



**Rechnungsabschluss 2019**  
**Ordentlicher Haushalt Ausgaben**

<b>Fonds</b>	<b>Bezeichnung</b>	<b>Anf. Rest</b>	<b>Anordn. Soll</b>	<b>Gesamtsoll</b>	<b>Ist</b>	<b>Schl. Rest</b>	<b>VA + NVA</b>	<b>Mehr / Wen.</b>
	711000 Gebühren für die Benützung gem. FAG	0,00	66,57	66,57	66,57	0,00	0,00	66,57
	711100 Gebühren für die Benützung v. Gemeinde e	0,00	10,85	10,85	10,85	0,00	100,00	-89,15
	711200 Gebühren für die Benützung v. Gemeinde e	0,00	4,12	4,12	4,12	0,00	100,00	-95,88
	720000 Kostenbeiträge für Leistungen	0,00	0,00	0,00	0,00	0,00	1.700,00	-1.700,00
	720500 Interne Leistungsverrechnung Personal	0,00	1.700,00	1.700,00	1.700,00	0,00	0,00	1.700,00
	728000 Entgelte für sonstige Leistungen	0,00	21,00	21,00	0,00	21,00	500,00	-479,00
<b>852200</b>	<b>Betriebe der Müllbeseitigung ASZ Hartman</b>	0,00	11.130,86	11.130,86	11.109,86	21,00	7.000,00	4.130,86
<b>852</b>	<b>Betriebe der Müllbeseitigung</b>	9.345,30	454.433,09	463.778,39	452.202,93	11.575,46	451.500,00	2.933,09
<b>853</b>	<b>Betriebe für Wohn- und Geschäftsgebäude</b>							
<b>853100</b>	<b>Wohn- und Geschäftsgebäude Lehrerwohnhau</b>							
	298000 Rücklagen	0,00	0,12	0,12	0,12	0,00	0,00	0,12
	341000 Investitionsdarlehen von Ländern	0,00	9.593,22	9.593,22	9.593,22	0,00	9.600,00	-6,78
	614000 Instandhaltung von Gebäuden	0,00	0,00	0,00	0,00	0,00	0,00	0,00
	650000 Zinsen für Finanzschulden - Inland	0,00	570,94	570,94	570,94	0,00	600,00	-29,06
	652800 Sonstige Zinsen - Innere Darlehen	0,00	258,92	258,92	258,92	0,00	300,00	-41,08
	710000 Öffentliche Abgaben ohne Geb. gem. FAG	0,00	0,00	0,00	0,00	0,00	100,00	-100,00
	728000 Entgelte für sonstige Leistungen	0,00	27,39	27,39	27,39	0,00	200,00	-172,61
	729800 Sonstige Ausgaben - Innere Darlehen	0,00	1.167,95	1.167,95	1.167,95	0,00	1.200,00	-32,05
<b>853100</b>	<b>Wohn- und Geschäftsgebäude Lehrerwohnhau</b>	0,00	11.618,54	11.618,54	11.618,54	0,00	12.000,00	-381,46
<b>853200</b>	<b>Wohn- und Geschäftsgebäude Amtshaus Pöll</b>							
	298000 Rücklagen	0,00	0,44	0,44	0,44	0,00	0,00	0,44

**Rechnungsabschluss 2019**  
**Ordentlicher Haushalt Einnahmen**

<b>Fonds</b>	<b>Bezeichnung</b>	<b>Anf. Rest</b>	<b>Anordn. Soll</b>	<b>Gesamt soll</b>	<b>Ist</b>	<b>Schl. Rest</b>	<b>VA + NVA</b>	<b>Mehr / Wen.</b>
	824000 Einnahmen aus Vermietung u. Verpachtung	229,95	4.632,93	4.862,88	4.300,00	562,88	6.200,00	-1.567,07
	879000 Investitions-/Tilgungszuschüsse Unt./BMT	0,00	396,22	396,22	396,22	0,00	0,00	396,22
<b>853200</b>	<b>Wohn- und Geschäftsgebäude Amtshaus Pöll</b>	229,95	5.029,74	5.259,69	4.696,81	562,88	6.200,00	-1.170,26
<b>853300</b>	<b>Dorfhaus Oed</b>							
	823000 Zinsen	0,00	15,04	15,04	15,04	0,00	100,00	-84,96
	824000 Einnahmen aus Vermietung u. Verpachtung	563,39	4.071,85	4.635,24	5.016,67	-381,43	6.600,00	-2.528,15
<b>853300</b>	<b>Dorfhaus Oed</b>	563,39	4.086,89	4.650,28	5.031,71	-381,43	6.700,00	-2.613,11
<b>853400</b>	<b>Wohn- und Geschäftsgebäude Plankhaus</b>							
	824000 Einnahmen aus Vermietung u. Verpachtung	0,00	39.641,01	39.641,01	34.936,07	4.704,94	48.000,00	-8.358,99
	879000 Investitions-/Tilgungszuschüsse Unt./BMT	0,00	8.514,27	8.514,27	8.514,27	0,00	0,00	8.514,27
<b>853400</b>	<b>Wohn- und Geschäftsgebäude Plankhaus</b>	0,00	48.155,28	48.155,28	43.450,34	4.704,94	48.000,00	155,28
<b>853</b>	<b>Betriebe für Wohn- und Geschäftsgebäude</b>	793,34	68.890,45	69.683,79	65.109,01	4.574,78	72.900,00	-4.009,55

**Rechnungsabschluss 2019**  
**Ordentlicher Haushalt Ausgaben**

<b>Fonds</b>	<b>Bezeichnung</b>	<b>Anf. Rest</b>	<b>Anordn. Soll</b>	<b>Gesamtsoll</b>	<b>Ist</b>	<b>Schl. Rest</b>	<b>VA + NVA</b>	<b>Mehr / Wen.</b>
	652800 Sonstige Zinsen - Innere Darlehen	0,00	233,50	233,50	233,50	0,00	400,00	-166,50
	728000 Entgelte für sonstige Leistungen	0,00	260,10	260,10	260,10	0,00	1.400,00	-1.139,90
	729800 Sonstige Ausgaben - Innere Darlehen	0,00	4.535,70	4.535,70	4.535,70	0,00	4.400,00	135,70
<b>853200</b>	<b>Wohn- und Geschäftsgebäude Amtshaus Pöll</b>	0,00	5.029,74	5.029,74	5.029,74	0,00	6.200,00	-1.170,26
<b>853300</b>	<b>Dorfhaus Oed</b>							
	298000 Rücklagen	0,00	1.448,63	1.448,63	1.448,63	0,00	4.100,00	-2.651,37
	614000 Instandhaltung von Gebäuden	0,00	1.576,15	1.576,15	1.576,15	0,00	0,00	1.576,15
	710000 Öffentliche Abgaben ohne Geb. gem. FAG	0,00	0,00	0,00	0,00	0,00	100,00	-100,00
	728000 Entgelte für sonstige Leistungen	0,00	1.062,11	1.062,11	1.062,11	0,00	2.500,00	-1.437,89
<b>853300</b>	<b>Dorfhaus Oed</b>	0,00	4.086,89	4.086,89	4.086,89	0,00	6.700,00	-2.613,11
<b>853400</b>	<b>Wohn- und Geschäftsgebäude Plankhaus</b>							
	341000 Investitionsdarlehen von Ländern	0,00	29.804,27	29.804,27	26.592,60	3.211,67	29.900,00	-95,73
	346000 Investitionsdarlehen von Finanz.unt.	0,00	9.764,93	9.764,93	9.764,93	0,00	13.100,00	-3.335,07
	346100 Investitionsdarlehen von Finanz.unt.	0,00	3.290,49	3.290,49	3.290,49	0,00	0,00	3.290,49
	631000 Telekommunikationsdienste	0,00	250,92	250,92	231,05	19,87	200,00	50,92
	650000 Zinsen für Finanzschulden - Inland	0,00	3.223,49	3.223,49	3.081,50	141,99	3.800,00	-576,51
	650700 Zinsen für Finanzschulden - Inland	0,00	460,19	460,19	460,19	0,00	0,00	460,19
	728000 Entgelte für sonstige Leistungen	0,00	1.360,99	1.360,99	1.360,99	0,00	1.000,00	360,99
<b>853400</b>	<b>Wohn- und Geschäftsgebäude Plankhaus</b>	0,00	48.155,28	48.155,28	44.781,75	3.373,53	48.000,00	155,28
<b>853</b>	<b>Betriebe für Wohn- und Geschäftsgebäude</b>	0,00	68.890,45	68.890,45	65.516,92	3.373,53	72.900,00	-4.009,55

**Rechnungsabschluss 2019**  
**Ordentlicher Haushalt Einnahmen**

<b>Fonds</b>	<b>Bezeichnung</b>	<b>Anf. Rest</b>	<b>Anordn. Soll</b>	<b>Gesamtsoll</b>	<b>Ist</b>	<b>Schl. Rest</b>	<b>VA + NVA</b>	<b>Mehr / Wen.</b>
<b>859</b>	<b>Sonstige BMT</b>							
<b>859000</b>	<b>Sonst.Betriebe mit marktbest.Tätigkeit O</b>							
	810000 Leistungserlöse	25.743,41	300.599,47	326.342,88	306.282,17	20.060,71	265.000,00	35.599,47
	813000 Nebenerlöse	6.544,03	3.047,38	9.591,41	9.764,98	-173,57	8.000,00	-4.952,62
	823000 Zinsen	0,00	0,00	0,00	0,00	0,00	100,00	-100,00
	850000 Interessentenbeiträge v. Eigent./Anrain.	1.526,10	5.913,54	7.439,64	4.387,44	3.052,20	5.000,00	913,54
	852000 Geb. f.d. Benützung v. Gde-Einrichtungen	0,00	0,00	0,00	0,00	0,00	0,00	0,00

**Rechnungsabschluss 2019**  
**Ordentlicher Haushalt Ausgaben**

Fonds	Bezeichnung	Anf. Rest	Anordn. Soll	Gesamtsoll	Ist	Schl. Rest	VA + NVA	Mehr / Wen.
<b>859</b>	<b>Sonstige BMT</b>							
<b>859000</b>	<b>Sonst.Betriebe mit marktbest.Tätigkeit O</b>							
	004000 Wasser- und Kanalisationsbauten	0,00	0,00	0,00	0,00	0,00	15.000,00	-15.000,00
	346000 Investitionsdarlehen von Finanz.unt.	0,00	32.562,45	32.562,45	32.562,45	0,00	115.200,00	-82.637,55
	401000 Materialien (soweit nicht zugeordnet)	0,00	560,02	560,02	560,02	0,00	500,00	60,02
	451000 Brennstoffe	7.254,28	83.113,01	90.367,29	78.607,29	11.760,00	76.100,00	7.013,01
	452000 Treibstoffe	3,68	3,43	7,11	7,11	0,00	100,00	-96,57
	511000 Geldb. Vertragsbed. in handw. Verwendung	0,00	15.943,34	15.943,34	15.943,34	0,00	15.500,00	443,34
	511100 Geldb. Vertragsbed. in handw. Verwendung	0,00	0,00	0,00	0,00	0,00	0,00	0,00
	560000 Reisegebühren	0,00	95,71	95,71	95,71	0,00	100,00	-4,29
	565000 Mehrleistungsvergütungen	0,00	2.381,09	2.381,09	2.381,09	0,00	1.500,00	881,09
	580000 Dienstgeberbeiträge FLAF	0,00	644,50	644,50	644,50	0,00	800,00	-155,50
	581000 Sonstige Dienstgeberbeiträge	0,00	3.732,45	3.732,45	3.732,45	0,00	3.400,00	332,45
	600000 Strom	0,00	10.763,96	10.763,96	11.521,69	-757,73	9.500,00	1.263,96
	617000 Instandhaltung von Fahrzeugen	0,00	0,00	0,00	0,00	0,00	100,00	-100,00
	619000 Instandhaltung von Sonderanlagen	3.309,10	9.303,41	12.612,51	8.977,41	3.635,10	10.000,00	-696,59
	631000 Telekommunikationsdienste	0,00	497,42	497,42	482,66	14,76	600,00	-102,58
	650000 Zinsen für Finanzschulden - Inland	0,00	5.687,91	5.687,91	5.687,91	0,00	5.700,00	-12,09
	670000 Versicherungen	0,00	2.264,96	2.264,96	2.264,96	0,00	2.000,00	264,96
	701000 Pachtzinse	0,00	232,60	232,60	232,60	0,00	300,00	-67,40
	710000 Öffentliche Abgaben ohne Geb. gem. FAG	0,00	708,34	708,34	708,34	0,00	300,00	408,34
	711000 Gebühren für die Benützung gem. FAG	0,00	318,20	318,20	318,20	0,00	0,00	318,20
	711100 Gebühren für die Benützung v. Gemeinde e	0,00	65,16	65,16	65,16	0,00	500,00	-434,84
	711200 Gebühren für die Benützung v. Gemeinde e	0,00	81,32	81,32	81,32	0,00	500,00	-418,68
	720000 Kostenbeiträge für Leistungen	0,00	0,00	0,00	0,00	0,00	3.500,00	-3.500,00

**Rechnungsabschluss 2019**  
**Ordentlicher Haushalt Einnahmen**

Fonds	Bezeichnung	Anf. Rest	Anordn. Soll	Gesamtsoll	Ist	Schl. Rest	VA + NVA	Mehr / Wen.
<b>859000</b>	<b>Sonst.Betriebe mit marktbest.Tätigkeit O</b>	33.813,54	309.560,39	343.373,93	320.434,59	22.939,34	278.100,00	31.460,39
<b>859</b>	<b>Sonstige BMT</b>	33.813,54	309.560,39	343.373,93	320.434,59	22.939,34	278.100,00	31.460,39
<b>85</b>	<b>Betriebe mit Marktbestimmter Tätigkeit</b>	77.500,17	1.710.392,25	1.787.892,42	1.714.261,79	73.630,63	1.686.200,00	24.192,25
<b>87</b>	<b>Wirtschaftliche Unternehmungen</b>							
<b>870</b>	<b>Elektrizitätsversorgung</b>							
<b>870000</b>	<b>Elektrizitätsversorgung Photovoltaikanla</b>							
	810000 Leistungserlöse	0,00	11.701,06	11.701,06	11.750,24	-49,18	17.000,00	-5.298,94
	870000 Kapitaltransferz. von Bund	0,00	1.250,00	1.250,00	1.250,00	0,00	0,00	1.250,00
<b>870000</b>	<b>Elektrizitätsversorgung Photovoltaikanla</b>	0,00	12.951,06	12.951,06	13.000,24	-49,18	17.000,00	-4.048,94
<b>870</b>	<b>Elektrizitätsversorgung</b>	0,00	12.951,06	12.951,06	13.000,24	-49,18	17.000,00	-4.048,94
<b>87</b>	<b>Wirtschaftliche Unternehmungen</b>	0,00	12.951,06	12.951,06	13.000,24	-49,18	17.000,00	-4.048,94
<b>8</b>	<b>Dienstleistung</b>	77.507,96	1.788.031,88	1.865.539,84	1.789.234,25	76.305,59	1.773.200,00	14.831,88

**Rechnungsabschluss 2019**  
**Ordentlicher Haushalt Ausgaben**

Fonds	Bezeichnung	Anf. Rest	Anordn. Soll	Gesamt Soll	Ist	Schl. Rest	VA + NVA	Mehr / Wen.
	720500 Interne Leistungsverrechnung Personal	0,00	3.500,00	3.500,00	3.500,00	0,00	0,00	3.500,00
	728000 Entgelte für sonstige Leistungen	0,00	6.432,55	6.432,55	4.309,83	2.122,72	15.100,00	-8.667,45
	751000 Lfd. Transferz. an Länder	0,00	1.727,05	1.727,05	1.727,05	0,00	1.800,00	-72,95
	769000 Gewinnentnahmen von Unternehmungen/BMT	0,00	112.768,43	112.768,43	112.768,43	0,00	0,00	112.768,43
	910100 Verrechnung OH u. AOH (Zu-/Rückführung)	0,00	16.173,08	16.173,08	16.173,08	0,00	0,00	16.173,08
<b>859000</b>	<b>Sonst.Betriebe mit marktbest.Tätigkeit O</b>	<b>10.567,06</b>	<b>309.560,39</b>	<b>320.127,45</b>	<b>303.352,60</b>	<b>16.774,85</b>	<b>278.100,00</b>	<b>31.460,39</b>
<b>859</b>	<b>Sonstige BMT</b>	<b>10.567,06</b>	<b>309.560,39</b>	<b>320.127,45</b>	<b>303.352,60</b>	<b>16.774,85</b>	<b>278.100,00</b>	<b>31.460,39</b>
<b>85</b>	<b>Betriebe mit Marktbestimmter Tätigkeit</b>	<b>22.003,72</b>	<b>1.715.002,13</b>	<b>1.737.005,85</b>	<b>1.710.426,90</b>	<b>26.578,95</b>	<b>1.686.200,00</b>	<b>28.802,13</b>
<b>87</b>	<b>Wirtschaftliche Unternehmungen</b>							
<b>870</b>	<b>Elektrizitätsversorgung</b>							
<b>870000</b>	<b>Elektrizitätsversorgung Photovoltaikanla</b>							
	619000 Instandhaltung von Sonderanlagen	0,00	608,65	608,65	608,65	0,00	500,00	108,65
	728000 Entgelte für sonstige Leistungen	0,00	989,70	989,70	989,70	0,00	0,00	989,70
	769000 Gewinnentnahmen von Unternehmungen/BMT	0,00	11.352,71	11.352,71	11.352,71	0,00	16.500,00	-5.147,29
<b>870000</b>	<b>Elektrizitätsversorgung Photovoltaikanla</b>	<b>0,00</b>	<b>12.951,06</b>	<b>12.951,06</b>	<b>12.951,06</b>	<b>0,00</b>	<b>17.000,00</b>	<b>-4.048,94</b>
<b>870</b>	<b>Elektrizitätsversorgung</b>	<b>0,00</b>	<b>12.951,06</b>	<b>12.951,06</b>	<b>12.951,06</b>	<b>0,00</b>	<b>17.000,00</b>	<b>-4.048,94</b>
<b>87</b>	<b>Wirtschaftliche Unternehmungen</b>	<b>0,00</b>	<b>12.951,06</b>	<b>12.951,06</b>	<b>12.951,06</b>	<b>0,00</b>	<b>17.000,00</b>	<b>-4.048,94</b>
<b>8</b>	<b>Dienstleistung</b>	<b>27.313,65</b>	<b>2.031.777,45</b>	<b>2.059.091,10</b>	<b>2.022.448,91</b>	<b>36.642,19</b>	<b>1.989.400,00</b>	<b>42.377,45</b>

**Rechnungsabschluss 2019**  
**Ordentlicher Haushalt Einnahmen**

Fonds	Bezeichnung	Anf. Rest	Anordn. Soll	Gesamtsoll	Ist	Schl. Rest	VA + NVA	Mehr / Wen.
<b>9</b>	<b>Finanzwirtschaft</b>							
<b>90</b>	<b>Gesonderte Verwaltung</b>							
<b>900</b>	<b>Gesonderte Verwaltung</b>							
<b>900000</b>	<b>Gesonderte Verwaltung</b>							
	817000 Kostenersätze für son. Leistungen	0,00	0,00	0,00	0,00	0,00	200,00	-200,00
	823000 Zinsen	0,00	4,13	4,13	4,13	0,00	100,00	-95,87
	878000 Kapitaltransferz. von priv. Haushalten	0,00	6.198,32	6.198,32	6.198,32	0,00	6.200,00	-1,68
<b>900000</b>	<b>Gesonderte Verwaltung</b>	0,00	6.202,45	6.202,45	6.202,45	0,00	6.500,00	-297,55
<b>900</b>	<b>Gesonderte Verwaltung</b>	0,00	6.202,45	6.202,45	6.202,45	0,00	6.500,00	-297,55
<b>90</b>	<b>Gesonderte Verwaltung</b>	0,00	6.202,45	6.202,45	6.202,45	0,00	6.500,00	-297,55
<b>91</b>	<b>Kapitalvermögen u. Stiftungen</b>							
<b>910</b>	<b>Geldverkehr</b>							
<b>910000</b>	<b>Geldverkehr</b>							
	823000 Zinsen	0,00	39,49	39,49	39,49	0,00	100,00	-60,51
	828000 Rückersätze von Ausgaben	0,00	43,88	43,88	36,88	7,00	0,00	43,88
	829000 Sonstige Einnahmen	0,00	322,01	322,01	322,00	0,01	100,00	222,01
	829100 Sonstige Einnahmen Entnahme aus Rücklage	0,00	35,82	35,82	35,82	0,00	100,00	-64,18
<b>910000</b>	<b>Geldverkehr</b>	0,00	441,20	441,20	434,19	7,01	300,00	141,20
<b>910</b>	<b>Geldverkehr</b>	0,00	441,20	441,20	434,19	7,01	300,00	141,20



**Rechnungsabschluss 2019**  
**Ordentlicher Haushalt Ausgaben**

Fonds	Bezeichnung	Anf. Rest	Anordn. Soll	Gesamtsoll	Ist	Schl. Rest	VA + NVA	Mehr / Wen.
<b>9</b>	<b>Finanzwirtschaft</b>							
<b>90</b>	<b>Gesonderte Verwaltung</b>							
<b>900</b>	<b>Gesonderte Verwaltung</b>							
<b>900000</b>	<b>Gesonderte Verwaltung</b>							
	298000 Rücklagen	0,00	4.003,10	4.003,10	4.003,10	0,00	4.000,00	3,10
	710000 Öffentliche Abgaben ohne Geb. gem. FAG	0,00	0,00	0,00	0,00	0,00	100,00	-100,00
	728000 Entgelte für sonstige Leistungen	0,00	198,70	198,70	198,70	0,00	200,00	-1,30
	777000 Kapitaltransferz. an priv. Organisation	0,00	0,00	0,00	0,00	0,00	100,00	-100,00
<b>900000</b>	<b>Gesonderte Verwaltung</b>	0,00	4.201,80	4.201,80	4.201,80	0,00	4.400,00	-198,20
<b>900</b>	<b>Gesonderte Verwaltung</b>	0,00	4.201,80	4.201,80	4.201,80	0,00	4.400,00	-198,20
<b>90</b>	<b>Gesonderte Verwaltung</b>	0,00	4.201,80	4.201,80	4.201,80	0,00	4.400,00	-198,20
<b>91</b>	<b>Kapitalvermögen u. Stiftungen</b>							
<b>910</b>	<b>Geldverkehr</b>							
<b>910000</b>	<b>Geldverkehr</b>							
	652000 Sonstige Zinsen - Inland	0,00	2.267,00	2.267,00	2.267,00	0,00	2.500,00	-233,00
	657000 Geldverkehrsspesen	0,00	2.044,63	2.044,63	2.039,18	5,45	1.500,00	544,63
	690000 Schadensfälle	0,00	776,19	776,19	776,19	0,00	1.500,00	-723,81
	710000 Öffentliche Abgaben ohne Geb. gem. FAG	0,00	60,71	60,71	60,71	0,00	200,00	-139,29
	729000 Sonstige Ausgaben	0,00	9,29	9,29	0,02	9,27	100,00	-90,71
<b>910000</b>	<b>Geldverkehr</b>	0,00	5.157,82	5.157,82	5.143,10	14,72	5.800,00	-642,18
<b>910</b>	<b>Geldverkehr</b>	0,00	5.157,82	5.157,82	5.143,10	14,72	5.800,00	-642,18

**Rechnungsabschluss 2019**  
**Ordentlicher Haushalt Einnahmen**

Fonds	Bezeichnung	Anf. Rest	Anordn. Soll	Gesamtsoll	Ist	Schl. Rest	VA + NVA	Mehr / Wen.
<b>914</b>	<b>Beteiligungen</b>							
<b>914000</b>	<b>Beteiligungen</b>							
	869000 Gewinnentnahmen von Unt./BMT	0,00	124.121,14	124.121,14	124.121,14	0,00	16.500,00	107.621,14
<b>914000</b>	<b>Beteiligungen</b>	0,00	124.121,14	124.121,14	124.121,14	0,00	16.500,00	107.621,14
<b>914010 Beteiligungen G31 Glasfaser Bezirk Weiz</b>								
<b>914010</b>	<b>Beteiligungen G31 Glasfaser Bezirk Weiz</b>	0,00	0,00	0,00	0,00	0,00	0,00	0,00
<b>914</b>	<b>Beteiligungen</b>	0,00	124.121,14	124.121,14	124.121,14	0,00	16.500,00	107.621,14
<b>91</b>	<b>Kapitalvermögen u. Stiftungen</b>	0,00	124.562,34	124.562,34	124.555,33	7,01	16.800,00	107.762,34
<b>92 Öffentliche Abgaben</b>								
<b>920</b>	<b>Ausschließliche Gemeindeabgaben</b>							
<b>920000</b>	<b>Ausschließliche Gemeindeabgaben</b>							
	830000 Grundsteuer v. land-u.fortsw. Betrieben	123,55	15.395,76	15.519,31	16.983,85	-1.464,54	16.500,00	-1.104,24
	831000 Grundsteuer von den Grundstücken	5.848,42	123.763,21	129.611,63	123.264,94	6.346,69	121.700,00	2.063,21
	833000 Kommunalsteuer	24.442,78	428.622,86	453.065,64	369.547,45	83.518,19	357.200,00	71.422,86
	834000 Fremdenverkehrsabgabe	448,75	640,00	1.088,75	678,75	410,00	500,00	140,00
	837000 Lustbarkeitsabgabe	0,00	220,00	220,00	220,00	0,00	0,00	220,00
	838000 Abgaben für das Halten von Tieren	1.811,62	7.540,00	9.351,62	7.360,00	1.991,62	7.400,00	140,00
	849000 Nebenansprüche	2.291,87	4.523,87	6.815,74	1.856,19	4.959,55	4.000,00	523,87
	850000 Interessentenbeiträge v. Eigent./Anrain.	0,00	80.859,15	80.859,15	72.137,62	8.721,53	80.000,00	859,15
	856000 Verwaltungsabgaben	0,00	29.124,79	29.124,79	28.472,05	652,74	25.000,00	4.124,79

**Rechnungsabschluss 2019**  
**Ordentlicher Haushalt Ausgaben**

<b>Fonds</b>	<b>Bezeichnung</b>	<b>Anf. Rest</b>	<b>Anordn. Soll</b>	<b>Gesamtsoll</b>	<b>Ist</b>	<b>Schl. Rest</b>	<b>VA + NVA</b>	<b>Mehr / Wen.</b>
<b>914</b>	<b>Beteiligungen</b>							
<b>914000</b>	<b>Beteiligungen</b>							
	779000 Investitions-/Tilgungszuschüsse Unt./BMT	0,00	48.995,67	48.995,67	48.995,67	0,00	10.500,00	38.495,67
<b>914000</b>	<b>Beteiligungen</b>	0,00	48.995,67	48.995,67	48.995,67	0,00	10.500,00	38.495,67
<b>914010</b>	<b>Beteiligungen G31 Glasfaser Bezirk Weiz</b>							
	755000 Lfd. Transferz. an Unternehmungen	0,00	5.960,00	5.960,00	5.960,00	0,00	6.000,00	-40,00
<b>914010</b>	<b>Beteiligungen G31 Glasfaser Bezirk Weiz</b>	0,00	5.960,00	5.960,00	5.960,00	0,00	6.000,00	-40,00
<b>914</b>	<b>Beteiligungen</b>	0,00	54.955,67	54.955,67	54.955,67	0,00	16.500,00	38.455,67
<b>91</b>	<b>Kapitalvermögen u. Stiftungen</b>	0,00	60.113,49	60.113,49	60.098,77	14,72	22.300,00	37.813,49
<b>92</b>	<b>Öffentliche Abgaben</b>							
<b>920</b>	<b>Ausschließliche Gemeindeabgaben</b>							
<b>920000</b>	<b>Ausschließliche Gemeindeabgaben</b>							

**Rechnungsabschluss 2019**  
**Ordentlicher Haushalt Einnahmen**

<b>Fonds</b>	<b>Bezeichnung</b>	<b>Anf. Rest</b>	<b>Anordn. Soll</b>	<b>Gesamtsoll</b>	<b>Ist</b>	<b>Schl. Rest</b>	<b>VA + NVA</b>	<b>Mehr / Wen.</b>
	856100 Verwaltungsabgaben Standesamt	0,00	1.201,25	1.201,25	1.201,25	0,00	1.000,00	201,25
	856200 Verwaltungsabgaben Staatsbürgerschaft	0,00	75,00	75,00	75,00	0,00	300,00	-225,00
	857000 Kommissionsgebühren	0,00	2.880,00	2.880,00	2.700,00	180,00	2.000,00	880,00
<b>920000</b>	<b>Ausschließliche Gemeindeabgaben</b>	<b>34.966,99</b>	<b>694.845,89</b>	<b>729.812,88</b>	<b>624.497,10</b>	<b>105.315,78</b>	<b>615.600,00</b>	<b>79.245,89</b>
<b>920</b>	<b>Ausschließliche Gemeindeabgaben</b>	<b>34.966,99</b>	<b>694.845,89</b>	<b>729.812,88</b>	<b>624.497,10</b>	<b>105.315,78</b>	<b>615.600,00</b>	<b>79.245,89</b>
<b>924</b>	<b>Zuschlagsabgaben zu Bundesabgaben</b>							
<b>924000</b>	<b>Zuschlagsabgaben zu Bundesabgaben</b>							
	837000 Lustbarkeitsabgabe	0,00	4.698,13	4.698,13	4.698,13	0,00	4.600,00	98,13
<b>924000</b>	<b>Zuschlagsabgaben zu Bundesabgaben</b>	<b>0,00</b>	<b>4.698,13</b>	<b>4.698,13</b>	<b>4.698,13</b>	<b>0,00</b>	<b>4.600,00</b>	<b>98,13</b>
<b>924</b>	<b>Zuschlagsabgaben zu Bundesabgaben</b>	<b>0,00</b>	<b>4.698,13</b>	<b>4.698,13</b>	<b>4.698,13</b>	<b>0,00</b>	<b>4.600,00</b>	<b>98,13</b>
<b>925</b>	<b>Ertragsanteile an gem. Bundesabgaben</b>							
<b>925000</b>	<b>Ertragsanteile an gemeinschaftlichen Bun</b>							
	859400 Ertragsanteile II abgestuft	0,00	2.438.933,00	2.438.933,00	2.438.933,00	0,00	2.397.000,00	41.933,00
<b>925000</b>	<b>Ertragsanteile an gemeinschaftlichen Bun</b>	<b>0,00</b>	<b>2.438.933,00</b>	<b>2.438.933,00</b>	<b>2.438.933,00</b>	<b>0,00</b>	<b>2.397.000,00</b>	<b>41.933,00</b>
<b>925</b>	<b>Ertragsanteile an gem. Bundesabgaben</b>	<b>0,00</b>	<b>2.438.933,00</b>	<b>2.438.933,00</b>	<b>2.438.933,00</b>	<b>0,00</b>	<b>2.397.000,00</b>	<b>41.933,00</b>
<b>92</b>	<b>Öffentliche Abgaben</b>	<b>34.966,99</b>	<b>3.138.477,02</b>	<b>3.173.444,01</b>	<b>3.068.128,23</b>	<b>105.315,78</b>	<b>3.017.200,00</b>	<b>121.277,02</b>

**Rechnungsabschluss 2019**  
**Ordentlicher Haushalt Ausgaben**

<b>Fonds</b>	<b>Bezeichnung</b>	<b>Anf. Rest</b>	<b>Anordn. Soll</b>	<b>Gesamtsoll</b>	<b>Ist</b>	<b>Schl. Rest</b>	<b>VA + NVA</b>	<b>Mehr / Wen.</b>
<b>920000</b>	<b>Ausschließliche Gemeindeabgaben</b>	0,00	0,00	0,00	0,00	0,00	0,00	0,00
<b>920</b>	<b>Ausschließliche Gemeindeabgaben</b>	0,00	0,00	0,00	0,00	0,00	0,00	0,00
<b>924</b>	<b>Zuschlagsabgaben zu Bundesabgaben</b>							
<b>924000</b>	<b>Zuschlagsabgaben zu Bundesabgaben</b>							
<b>924000</b>	<b>Zuschlagsabgaben zu Bundesabgaben</b>	0,00	0,00	0,00	0,00	0,00	0,00	0,00
<b>924</b>	<b>Zuschlagsabgaben zu Bundesabgaben</b>	0,00	0,00	0,00	0,00	0,00	0,00	0,00
<b>925</b>	<b>Ertragsanteile an gem. Bundesabgaben</b>							
<b>925000</b>	<b>Ertragsanteile an gemeinschaftlichen Bun</b>							
<b>925000</b>	<b>Ertragsanteile an gemeinschaftlichen Bun</b>	0,00	0,00	0,00	0,00	0,00	0,00	0,00
<b>925</b>	<b>Ertragsanteile an gem. Bundesabgaben</b>	0,00	0,00	0,00	0,00	0,00	0,00	0,00
<b>92</b>	<b>Öffentliche Abgaben</b>	0,00	0,00	0,00	0,00	0,00	0,00	0,00

**Rechnungsabschluss 2019**  
Ordentlicher Haushalt Einnahmen

Fonds	Bezeichnung	Anf. Rest	Anordn. Soll	Gesamt soll	Ist	Schl. Rest	VA + NVA	Mehr / Wen.
<b>93</b>	<b>Umlagen</b>							
<b>930</b>	<b>Landesumlage</b>							
<b>930000</b>	<b>Landesumlagen</b>							
<b>930000</b>	<b>Landesumlagen</b>	0,00	0,00	0,00	0,00	0,00	0,00	0,00
<b>930</b>	<b>Landesumlage</b>	0,00	0,00	0,00	0,00	0,00	0,00	0,00
<b>93</b>	<b>Umlagen</b>	0,00	0,00	0,00	0,00	0,00	0,00	0,00
<b>94</b>	<b>Finanzzuweisungen und Zuschüsse</b>							
<b>940</b>	<b>Bedarfszuweisungen</b>							
<b>940000</b>	<b>Bedarfszuweisungen</b>							
	861500 Laufende Transferzahlungen von Ländern f	0,00	96.712,68	96.712,68	96.712,68	0,00	96.700,00	12,68
	861600 Laufende Transferzahlungen von Ländern V	0,00	9.571,89	9.571,89	9.571,89	0,00	11.300,00	-1.728,11
<b>940000</b>	<b>Bedarfszuweisungen</b>	0,00	106.284,57	106.284,57	106.284,57	0,00	108.000,00	-1.715,43
<b>940</b>	<b>Bedarfszuweisungen</b>	0,00	106.284,57	106.284,57	106.284,57	0,00	108.000,00	-1.715,43
<b>941</b>	<b>Son. Finanzzuweisungen nach dem FAG</b>							
<b>941000</b>	<b>Sonstige Finanzzuweisungen nach dem FAG</b>							
	860000 Lfd. Transferz. von Bund	0,00	143.346,00	143.346,00	143.346,00	0,00	143.300,00	46,00
<b>941000</b>	<b>Sonstige Finanzzuweisungen nach dem FAG</b>	0,00	143.346,00	143.346,00	143.346,00	0,00	143.300,00	46,00
<b>941</b>	<b>Son. Finanzzuweisungen nach dem FAG</b>	0,00	143.346,00	143.346,00	143.346,00	0,00	143.300,00	46,00
<b>94</b>	<b>Finanzzuweisungen und Zuschüsse</b>	0,00	249.630,57	249.630,57	249.630,57	0,00	251.300,00	-1.669,43

**Rechnungsabschluss 2019**  
**Ordentlicher Haushalt Ausgaben**

Fonds	Bezeichnung	Anf. Rest	Anordn. Soll	Gesamtsoll	Ist	Schl. Rest	VA + NVA	Mehr / Wen.
<b>93</b>	<b>Umlagen</b>							
<b>930</b>	<b>Landesumlage</b>							
<b>930000</b>	<b>Landesumlagen</b>							
	751000 Lfd. Transferz. an Länder	0,00	107.147,51	107.147,51	107.147,51	0,00	104.200,00	2.947,51
<b>930000</b>	<b>Landesumlagen</b>	0,00	107.147,51	107.147,51	107.147,51	0,00	104.200,00	2.947,51
<b>930</b>	<b>Landesumlage</b>	0,00	107.147,51	107.147,51	107.147,51	0,00	104.200,00	2.947,51
<b>93</b>	<b>Umlagen</b>	0,00	107.147,51	107.147,51	107.147,51	0,00	104.200,00	2.947,51
<b>94</b>	<b>Finanzzuweisungen und Zuschüsse</b>							
<b>940</b>	<b>Bedarfszuweisungen</b>							
<b>940000</b>	<b>Bedarfszuweisungen</b>							
<b>940000</b>	<b>Bedarfszuweisungen</b>	0,00	0,00	0,00	0,00	0,00	0,00	0,00
<b>940</b>	<b>Bedarfszuweisungen</b>	0,00	0,00	0,00	0,00	0,00	0,00	0,00
<b>941</b>	<b>Son. Finanzzuweisungen nach dem FAG</b>							
<b>941000</b>	<b>Sonstige Finanzzuweisungen nach dem FAG</b>							
<b>941000</b>	<b>Sonstige Finanzzuweisungen nach dem FAG</b>	0,00	0,00	0,00	0,00	0,00	0,00	0,00
<b>941</b>	<b>Son. Finanzzuweisungen nach dem FAG</b>	0,00	0,00	0,00	0,00	0,00	0,00	0,00
<b>94</b>	<b>Finanzzuweisungen und Zuschüsse</b>	0,00	0,00	0,00	0,00	0,00	0,00	0,00

**Rechnungsabschluss 2019**  
**Ordentlicher Haushalt Einnahmen**

Fonds	Bezeichnung	Anf. Rest	Anordn. Soll	Gesamtsoll	Ist	Schl. Rest	VA + NVA	Mehr / Wen.
98	Haushaltsausgleich							
980	Zuführungen an AOH bzw. aus OH							
980000	Zuführungen an den AOH							
980000	Zuführungen an den AOH	0,00	0,00	0,00	0,00	0,00	0,00	0,00
980	Zuführungen an AOH bzw. aus OH	0,00	0,00	0,00	0,00	0,00	0,00	0,00
981	Haushaltsausgleich durch Rücklagen							
981000	Haushaltsausgleich durch Rücklagen							
	298000 Rücklagen	0,00	11.786,23	11.786,23	11.786,23	0,00	87.800,00	-76.013,77
	823000 Zinsen	0,00	687,82	687,82	687,82	0,00	1.200,00	-512,18
981000	Haushaltsausgleich durch Rücklagen	0,00	12.474,05	12.474,05	12.474,05	0,00	89.000,00	-76.525,95
981	Haushaltsausgleich durch Rücklagen	0,00	12.474,05	12.474,05	12.474,05	0,00	89.000,00	-76.525,95
98	Haushaltsausgleich	0,00	12.474,05	12.474,05	12.474,05	0,00	89.000,00	-76.525,95
99	Jahresergebnis, Abwicklung der Vorjahre							
990	Überschüsse und Abgänge							
990000	Überschüsse und Abgänge (soweit nicht zu							
990000	Überschüsse und Abgänge (soweit nicht zu	0,00	0,00	0,00	0,00	0,00	0,00	0,00
990	Überschüsse und Abgänge	0,00	0,00	0,00	0,00	0,00	0,00	0,00
99	Jahresergebnis, Abwicklung der Vorjahre	0,00	0,00	0,00	0,00	0,00	0,00	0,00
9	Finanzwirtschaft	34.966,99	3.531.346,43	3.566.313,42	3.460.990,63	105.322,79	3.380.800,00	150.546,43



**Rechnungsabschluss 2019**  
**Ordentlicher Haushalt Ausgaben**

Fonds	Bezeichnung	Anf. Rest	Anordn. Soll	Gesamtsoll	Ist	Schl. Rest	VA + NVA	Mehr / Wen.
<b>98</b>	<b>Haushaltsausgleich</b>							
<b>980</b>	<b>Zuführungen an AOH bzw. aus OH</b>							
<b>980000</b>	<b>Zuführungen an den AOH</b>							
	910000 Verrechnung OH u. AOH (Zu-/Rückführung)	0,00	335.233,66	335.233,66	335.233,66	0,00	315.900,00	19.333,66
<b>980000</b>	<b>Zuführungen an den AOH</b>	0,00	335.233,66	335.233,66	335.233,66	0,00	315.900,00	19.333,66
<b>980</b>	<b>Zuführungen an AOH bzw. aus OH</b>	0,00	335.233,66	335.233,66	335.233,66	0,00	315.900,00	19.333,66
<b>981</b>	<b>Haushaltsausgleich durch Rücklagen</b>							
<b>981000</b>	<b>Haushaltsausgleich durch Rücklagen</b>							
	298000 Rücklagen	0,00	0,53	0,53	0,53	0,00	500,00	-499,47
	710000 Öffentliche Abgaben ohne Geb. gem. FAG	0,00	0,00	0,00	0,00	0,00	100,00	-100,00
<b>981000</b>	<b>Haushaltsausgleich durch Rücklagen</b>	0,00	0,53	0,53	0,53	0,00	600,00	-599,47
<b>981</b>	<b>Haushaltsausgleich durch Rücklagen</b>	0,00	0,53	0,53	0,53	0,00	600,00	-599,47
<b>98</b>	<b>Haushaltsausgleich</b>	0,00	335.234,19	335.234,19	335.234,19	0,00	316.500,00	18.734,19
<b>99</b>	<b>Jahresergebnis, Abwicklung der Vorjahre</b>							
<b>990</b>	<b>Überschüsse und Abgänge</b>							
<b>990000</b>	<b>Überschüsse und Abgänge (soweit nicht zu</b>							
	962000 IST Abgang	26.735,66	0,00	26.735,66	26.735,66	0,00	0,00	0,00
<b>990000</b>	<b>Überschüsse und Abgänge (soweit nicht zu</b>	26.735,66	0,00	26.735,66	26.735,66	0,00	0,00	0,00
<b>990</b>	<b>Überschüsse und Abgänge</b>	26.735,66	0,00	26.735,66	26.735,66	0,00	0,00	0,00
<b>99</b>	<b>Jahresergebnis, Abwicklung der Vorjahre</b>	26.735,66	0,00	26.735,66	26.735,66	0,00	0,00	0,00
<b>9</b>	<b>Finanzwirtschaft</b>	26.735,66	506.696,99	533.432,65	533.417,93	14,72	447.400,00	59.296,99

**Rechnungsabschluss 2019**  
**Außerordentlicher Haushalt Einnahmen**

<b>Fonds Haushaltsprogramm</b>	<b>Anf. Rest</b>	<b>Anordn. Soll</b>	<b>Gesamt soll</b>	<b>Ist</b>	<b>Schl. Rest</b>	<b>VA + NVA</b>	<b>Mehr / Wen.</b>
<b>163000 MTF FF Markt Hartmannsdorf (Ifd.Nr. 001, 2019 - 2020)</b>							
871100 Kapitaltransferz. von Ländern	0,00	0,00	0,00	0,00	0,00	8.000,00	-8.000,00
910000 Verrechnung OH u. AOH (Zu-/Rückführung)	0,00	12.500,00	12.500,00	12.500,00	0,00	12.500,00	0,00
<b>Zwischensumme</b>	0,00	12.500,00	12.500,00	12.500,00	0,00	20.500,00	-8.000,00
<b>Ergebnisse des Haushaltsjahres</b>							
965000 IST Überschuss laufendes Jahr	0,00	0,00	0,00	0,00	0,00		
966000 IST Abgang laufendes Jahr	0,00	8.000,00	8.000,00	8.000,00	0,00		
968000 SOLL Abgang laufendes Jahr	0,00	8.000,00	8.000,00	0,00	8.000,00		
<b>Endsumme</b>	0,00	28.500,00	28.500,00	20.500,00	8.000,00		

**Rechnungsabschluss 2019**  
**Außerordentlicher Haushalt Ausgaben**

Fonds Haushaltsprogramm	Anf. Rest	Anordn. Soll	Gesamt Soll	Ist	Schl. Rest	VA + NVA	Mehr / Wen.
<b>163000 MTF FF Markt Hartmannsdorf (Ifd.Nr. 001, 2019 - 2020)</b>							
774000 Kapitaltransferz. an son. Tr. ö. Rechts	0,00	20.500,00	20.500,00	20.500,00	0,00	20.500,00	0,00
<b>Zwischensumme</b>	0,00	20.500,00	20.500,00	20.500,00	0,00	20.500,00	0,00
<b>Ergebnisse des Haushaltsjahres</b>							
965000 IST Überschuss laufendes Jahr	0,00	0,00	0,00	0,00	0,00		
966000 IST Abgang laufendes Jahr	0,00	8.000,00	8.000,00	0,00	8.000,00		
967000 SOLL Überschuss laufendes Jahr	0,00	0,00	0,00	0,00	0,00		
<b>Endsumme</b>	0,00	28.500,00	28.500,00	20.500,00	8.000,00		

**Rechnungsabschluss 2019**  
**Außerordentlicher Haushalt Einnahmen**

<b>Fonds Haushaltsprogramm</b>	<b>Anf. Rest</b>	<b>Anordn. Soll</b>	<b>Gesamtsoll</b>	<b>Ist</b>	<b>Schl. Rest</b>	<b>VA + NVA</b>	<b>Mehr / Wen.</b>
<b>211000 WC-Sanierung Volksschule (lfd.Nr. 001, 2015 - 2020)</b>							
298000 Rücklagen	0,00	75.000,00	75.000,00	75.000,00	0,00	75.000,00	0,00
871100 Kapitaltransferz. von Ländern	0,00	0,00	0,00	0,00	0,00	35.000,00	-35.000,00
910100 Verrechnung OH u. AOH (Zu-/Rückführung)	0,00	35.000,00	35.000,00	35.000,00	0,00	0,00	35.000,00
<b>Zwischensumme</b>	<b>0,00</b>	<b>110.000,00</b>	<b>110.000,00</b>	<b>110.000,00</b>	<b>0,00</b>	<b>110.000,00</b>	<b>0,00</b>
<b>Abwicklung der Vorjahre</b>							
961000 IST Überschuss	0,00	0,00	0,00	0,00	0,00	0,00	0,00
963000 SOLL Überschuss	0,00	0,00	0,00	0,00	0,00	0,00	0,00
964000 Rest in Höhe des SOLL Abganges	0,00	0,00	0,00	0,00	0,00	0,00	0,00
<b>Gesamtsumme</b>	<b>0,00</b>	<b>110.000,00</b>	<b>110.000,00</b>	<b>110.000,00</b>	<b>0,00</b>	<b>110.000,00</b>	<b>0,00</b>
<b>Ergebnisse des Haushaltsjahres</b>							
965000 IST Überschuss laufendes Jahr	0,00	0,00	0,00	0,00	0,00	0,00	
966000 IST Abgang laufendes Jahr	0,00	0,00	0,00	0,00	0,00	0,00	
968000 SOLL Abgang laufendes Jahr	0,00	0,00	0,00	0,00	0,00	0,00	
<b>Endsumme</b>	<b>0,00</b>	<b>110.000,00</b>	<b>110.000,00</b>	<b>110.000,00</b>	<b>0,00</b>		

**Rechnungsabschluss 2019**  
**Außerordentlicher Haushalt Ausgaben**

<b>Fonds Haushaltsprogramm</b>	<b>Anf. Rest</b>	<b>Anordn. Soll</b>	<b>Gesamtsoll</b>	<b>Ist</b>	<b>Schl. Rest</b>	<b>VA + NVA</b>	<b>Mehr / Wen.</b>
<b>211000 WC-Sanierung Volksschule (lfd.Nr. 001, 2015 - 2020)</b>							
010000 Gebäude	0,00	110.000,00	110.000,00	110.000,00	0,00	110.000,00	0,00
<b>Zwischensumme</b>	0,00	110.000,00	110.000,00	110.000,00	0,00	110.000,00	0,00
<b>Abwicklung der Vorjahre</b>							
962000 IST Abgang	0,00	0,00	0,00	0,00	0,00	0,00	0,00
963000 Rest in Höhe des SOLL Überschusses	0,00	0,00	0,00	0,00	0,00	0,00	0,00
964000 SOLL Abgang	0,00	0,00	0,00	0,00	0,00	0,00	0,00
<b>Gesamtsumme</b>	0,00	110.000,00	110.000,00	110.000,00	0,00	110.000,00	0,00
<b>Ergebnisse des Haushaltsjahres</b>							
965000 IST Überschuss laufendes Jahr	0,00	0,00	0,00	0,00	0,00		
966000 IST Abgang laufendes Jahr	0,00	0,00	0,00	0,00	0,00		
967000 SOLL Überschuss laufendes Jahr	0,00	0,00	0,00	0,00	0,00		
<b>Endsumme</b>	0,00	110.000,00	110.000,00	110.000,00	0,00		

**Rechnungsabschluss 2019**  
**Außerordentlicher Haushalt Einnahmen**

Fonds Haushaltsprogramm	Anf. Rest	Anordn. Soll	Gesamtsoll	Ist	Schl. Rest	VA + NVA	Mehr / Wen.
<b>269000 Investitionen Schilift Markt Hartmannsdo (Ifd.Nr. 001, 2015 - 2020)</b>							
829000 Sonstige Einnahmen	0,00	0,00	0,00	0,00	0,00	4.000,00	-4.000,00
871100 Kapitaltransferz. von Ländern	0,00	0,00	0,00	0,00	0,00	5.000,00	-5.000,00
910000 Verrechnung OH u. AOH (Zu-/Rückführung)	0,00	6.551,98	6.551,98	6.551,98	0,00	2.500,00	4.051,98
<b>Zwischensumme</b>	<b>0,00</b>	<b>6.551,98</b>	<b>6.551,98</b>	<b>6.551,98</b>	<b>0,00</b>	<b>11.500,00</b>	<b>-4.948,02</b>
<b>Ergebnisse des Haushaltsjahres</b>							
965000 IST Überschuss laufendes Jahr	0,00	0,00	0,00	0,00	0,00		
966000 IST Abgang laufendes Jahr	0,00	5.000,00	5.000,00	5.000,00	0,00		
968000 SOLL Abgang laufendes Jahr	0,00	5.000,00	5.000,00	0,00	5.000,00		
<b>Endsumme</b>	<b>0,00</b>	<b>16.551,98</b>	<b>16.551,98</b>	<b>11.551,98</b>	<b>5.000,00</b>		

**Rechnungsabschluss 2019**  
**Außerordentlicher Haushalt Ausgaben**

Fonds Haushaltsprogramm	Anf. Rest	Anordn. Soll	Gesamtsoll	Ist	Schl. Rest	VA + NVA	Mehr / Wen.
<b>269000 Investitionen Schilift Markt Hartmannsdo (Ifd.Nr. 001, 2015 - 2020)</b>							
050000 Sonderanlagen	0,00	11.551,98	11.551,98	11.551,98	0,00	11.500,00	51,98
<b>Zwischensumme</b>	0,00	11.551,98	11.551,98	11.551,98	0,00	11.500,00	51,98
<b>Ergebnisse des Haushaltsjahres</b>							
965000 IST Überschuss laufendes Jahr	0,00	0,00	0,00	0,00	0,00		
966000 IST Abgang laufendes Jahr	0,00	5.000,00	5.000,00	0,00	5.000,00		
967000 SOLL Überschuss laufendes Jahr	0,00	0,00	0,00	0,00	0,00		
<b>Endsumme</b>	0,00	16.551,98	16.551,98	11.551,98	5.000,00		

**Rechnungsabschluss 2019**  
**Außerordentlicher Haushalt Einnahmen**

<b>Fonds Haushaltsprogramm</b>	<b>Anf. Rest</b>	<b>Anordn. Soll</b>	<b>Gesamtsoll</b>	<b>Ist</b>	<b>Schl. Rest</b>	<b>VA + NVA</b>	<b>Mehr / Wen.</b>
<b>362000 Ehrenmal für verstorbene Ehrenbürger (2016 - 2019)</b>							
871100 Kapitaltransferz. von Ländern	0,00	7.500,00	7.500,00	7.500,00	0,00	13.200,00	-5.700,00
<b>Zwischensumme</b>	0,00	7.500,00	7.500,00	7.500,00	0,00	13.200,00	-5.700,00
<b>Abwicklung der Vorjahre</b>							
961000 IST Überschuss	0,00	0,00	0,00	0,00	0,00	0,00	0,00
963000 SOLL Überschuss	0,00	0,00	0,00	0,00	0,00	0,00	0,00
964000 Rest in Höhe des SOLL Abganges	0,00	0,00	0,00	0,00	0,00	0,00	0,00
<b>Gesamtsumme</b>	0,00	7.500,00	7.500,00	7.500,00	0,00	13.200,00	-5.700,00
<b>Ergebnisse des Haushaltsjahres</b>							
965000 IST Überschuss laufendes Jahr	0,00	700,00	700,00	0,00	700,00		
966000 IST Abgang laufendes Jahr	0,00	0,00	0,00	0,00	0,00		
968000 SOLL Abgang laufendes Jahr	0,00	0,00	0,00	0,00	0,00		
<b>Endsumme</b>	0,00	8.200,00	8.200,00	7.500,00	700,00		



**Rechnungsabschluss 2019**  
**Außerordentlicher Haushalt Ausgaben**

<b>Fonds Haushaltsprogramm</b>	<b>Anf. Rest</b>	<b>Anordn. Soll</b>	<b>Gesamtsoll</b>	<b>Ist</b>	<b>Schl. Rest</b>	<b>VA + NVA</b>	<b>Mehr / Wen.</b>
<b>362000 Ehrenmal für verstorbene Ehrenbürger (2016 - 2019)</b>							
050000 Sonderanlagen	0,00	6.800,00	6.800,00	6.800,00	0,00	13.200,00	-6.400,00
<b>Zwischensumme</b>	0,00	6.800,00	6.800,00	6.800,00	0,00	13.200,00	-6.400,00
<b>Abwicklung der Vorjahre</b>							
962000 IST Abgang	0,00	0,00	0,00	0,00	0,00	0,00	0,00
963000 Rest in Höhe des SOLL Überschusses	0,00	0,00	0,00	0,00	0,00	0,00	0,00
964000 SOLL Abgang	0,00	0,00	0,00	0,00	0,00	0,00	0,00
<b>Gesamtsumme</b>	0,00	6.800,00	6.800,00	6.800,00	0,00	13.200,00	-6.400,00
<b>Ergebnisse des Haushaltsjahres</b>							
965000 IST Überschuss laufendes Jahr	0,00	700,00	700,00	700,00	0,00		
966000 IST Abgang laufendes Jahr	0,00	0,00	0,00	0,00	0,00		
967000 SOLL Überschuss laufendes Jahr	0,00	700,00	700,00	0,00	700,00		
<b>Endsumme</b>	0,00	8.200,00	8.200,00	7.500,00	700,00		

**Rechnungsabschluss 2019**  
**Außerordentlicher Haushalt Einnahmen**

<b>Fonds Haushaltsprogramm</b>	<b>Anf. Rest</b>	<b>Anordn. Soll</b>	<b>Gesamtsoll</b>	<b>Ist</b>	<b>Schl. Rest</b>	<b>VA + NVA</b>	<b>Mehr / Wen.</b>
<b>380000 Dorfhof Adaptierungen (Ifd.Nr. 001, 2018 - 2019)</b>							
<b>Zwischensumme</b>	0,00	0,00	0,00	0,00	0,00	0,00	0,00
<b>Abwicklung der Vorjahre</b>							
961000 IST Überschuss	820,00	0,00	820,00	820,00	0,00	0,00	0,00
963000 SOLL Überschuss	0,00	0,00	0,00	0,00	0,00	0,00	0,00
964000 Rest in Höhe des SOLL Abganges	0,00	0,00	0,00	0,00	0,00	0,00	0,00
<b>Gesamtsumme</b>	820,00	0,00	820,00	820,00	0,00	0,00	0,00
<b>Ergebnisse des Haushaltsjahres</b>							
965000 IST Überschuss laufendes Jahr	0,00	0,00	0,00	0,00	0,00		
966000 IST Abgang laufendes Jahr	0,00	0,00	0,00	0,00	0,00		
968000 SOLL Abgang laufendes Jahr	0,00	0,00	0,00	0,00	0,00		
<b>Endsumme</b>	820,00	0,00	820,00	820,00	0,00		

**Rechnungsabschluss 2019**  
**Außerordentlicher Haushalt Ausgaben**

<b>Fonds Haushaltsprogramm</b>	<b>Anf. Rest</b>	<b>Anordn. Soll</b>	<b>Gesamtsoll</b>	<b>Ist</b>	<b>Schl. Rest</b>	<b>VA + NVA</b>	<b>Mehr / Wen.</b>
<b>380000 Dorfhof Adaptierungen (Ifd.Nr. 001, 2018 - 2019)</b>							
010000 Gebäude	820,00	0,00	820,00	820,00	0,00	0,00	0,00
<b>Zwischensumme</b>	820,00	0,00	820,00	820,00	0,00	0,00	0,00
<b>Abwicklung der Vorjahre</b>							
962000 IST Abgang	0,00	0,00	0,00	0,00	0,00	0,00	0,00
963000 Rest in Höhe des SOLL Überschusses	0,00	0,00	0,00	0,00	0,00	0,00	0,00
964000 SOLL Abgang	0,00	0,00	0,00	0,00	0,00	0,00	0,00
<b>Gesamtsumme</b>	820,00	0,00	820,00	820,00	0,00	0,00	0,00
<b>Ergebnisse des Haushaltsjahres</b>							
965000 IST Überschuss laufendes Jahr	0,00	0,00	0,00	0,00	0,00		
966000 IST Abgang laufendes Jahr	0,00	0,00	0,00	0,00	0,00		
967000 SOLL Überschuss laufendes Jahr	0,00	0,00	0,00	0,00	0,00		
<b>Endsumme</b>	820,00	0,00	820,00	820,00	0,00		

**Rechnungsabschluss 2019**  
**Außerordentlicher Haushalt Einnahmen**

<b>Fonds Haushaltsprogramm</b>	<b>Anf. Rest</b>	<b>Anordn. Soll</b>	<b>Gesamtsoll</b>	<b>Ist</b>	<b>Schl. Rest</b>	<b>VA + NVA</b>	<b>Mehr / Wen.</b>
<b>612020 Katastrophenschutz - Rutschungssanierung (Ifd.Nr. 001, 2015 - 2019)</b>							
870000 Kapitaltransferz. von Bund	0,00	75.850,00	75.850,00	75.850,00	0,00	75.900,00	-50,00
<b>Zwischensumme</b>	0,00	75.850,00	75.850,00	75.850,00	0,00	75.900,00	-50,00
<b>Abwicklung der Vorjahre</b>							
961000 IST Überschuss	0,00	0,00	0,00	0,00	0,00	0,00	0,00
963000 SOLL Überschuss	0,00	0,00	0,00	0,00	0,00	0,00	0,00
964000 Rest in Höhe des SOLL Abganges	75.850,00	0,00	75.850,00	75.850,00	0,00	0,00	0,00
<b>Gesamtsumme</b>	75.850,00	75.850,00	151.700,00	151.700,00	0,00	75.900,00	-50,00
<b>Ergebnisse des Haushaltsjahres</b>							
965000 IST Überschuss laufendes Jahr	0,00	0,00	0,00	0,00	0,00	0,00	
966000 IST Abgang laufendes Jahr	0,00	0,00	0,00	0,00	0,00	0,00	
968000 SOLL Abgang laufendes Jahr	0,00	0,00	0,00	0,00	0,00	0,00	
<b>Endsumme</b>	75.850,00	75.850,00	151.700,00	151.700,00	0,00		

**Rechnungsabschluss 2019**  
**Außerordentlicher Haushalt Ausgaben**

<b>Fonds Haushaltsprogramm</b>	<b>Anf. Rest</b>	<b>Anordn. Soll</b>	<b>Gesamtsoll</b>	<b>Ist</b>	<b>Schl. Rest</b>	<b>VA + NVA</b>	<b>Mehr / Wen.</b>
<b>612020 Katastrophenschutz - Rutschungssanierung (Ifd.Nr. 001, 2015 - 2019)</b>							
002000 Straßenbauten	2.820,00	0,00	2.820,00	2.820,00	0,00	0,00	0,00
<b>Zwischensumme</b>	2.820,00	0,00	2.820,00	2.820,00	0,00	0,00	0,00
<b>Abwicklung der Vorjahre</b>							
962000 IST Abgang	73.030,00	0,00	73.030,00	73.030,00	0,00	0,00	0,00
963000 Rest in Höhe des SOLL Überschusses	0,00	0,00	0,00	0,00	0,00	0,00	0,00
964000 SOLL Abgang	0,00	75.850,00	75.850,00	75.850,00	0,00	75.900,00	-50,00
<b>Gesamtsumme</b>	75.850,00	75.850,00	151.700,00	151.700,00	0,00	75.900,00	-50,00
<b>Ergebnisse des Haushaltsjahres</b>							
965000 IST Überschuss laufendes Jahr	0,00	0,00	0,00	0,00	0,00	0,00	
966000 IST Abgang laufendes Jahr	0,00	0,00	0,00	0,00	0,00	0,00	
967000 SOLL Überschuss laufendes Jahr	0,00	0,00	0,00	0,00	0,00	0,00	
<b>Endsumme</b>	75.850,00	75.850,00	151.700,00	151.700,00	0,00		

**Rechnungsabschluss 2019**  
**Außerordentlicher Haushalt Einnahmen**

<b>Fonds Haushaltsprogramm</b>	<b>Anf. Rest</b>	<b>Anordn. Soll</b>	<b>Gesamtsoll</b>	<b>Ist</b>	<b>Schl. Rest</b>	<b>VA + NVA</b>	<b>Mehr / Wen.</b>
<b>612050 Sonderwegebauprogramm 2015-2019 (Ifd.Nr. 003, 2015 - 2020)</b>							
871100 Kapitaltransferz. von Ländern	0,00	0,00	0,00	0,00	0,00	117.800,00	-117.800,00
910000 Verrechnung OH u. AOH (Zu-/Rückführung)	0,00	180.647,20	180.647,20	180.647,20	0,00	115.700,00	64.947,20
<b>Zwischensumme</b>	0,00	180.647,20	180.647,20	180.647,20	0,00	233.500,00	-52.852,80
<b>Abwicklung der Vorjahre</b>							
961000 IST Überschuss	0,00	0,00	0,00	0,00	0,00	0,00	0,00
963000 SOLL Überschuss	0,00	0,00	0,00	0,00	0,00	0,00	0,00
964000 Rest in Höhe des SOLL Abganges	0,00	0,00	0,00	0,00	0,00	0,00	0,00
<b>Gesamtsumme</b>	0,00	180.647,20	180.647,20	180.647,20	0,00	233.500,00	-52.852,80
<b>Ergebnisse des Haushaltsjahres</b>							
965000 IST Überschuss laufendes Jahr	0,00	0,00	0,00	0,00	0,00		
966000 IST Abgang laufendes Jahr	0,00	95.669,23	95.669,23	95.669,23	0,00		
968000 SOLL Abgang laufendes Jahr	0,00	98.300,51	98.300,51	0,00	98.300,51		
<b>Endsumme</b>	0,00	374.616,94	374.616,94	276.316,43	98.300,51		

**Rechnungsabschluss 2019**  
**Außerordentlicher Haushalt Ausgaben**

<b>Fonds Haushaltsprogramm</b>	<b>Anf. Rest</b>	<b>Anordn. Soll</b>	<b>Gesamtsoll</b>	<b>Ist</b>	<b>Schl. Rest</b>	<b>VA + NVA</b>	<b>Mehr / Wen.</b>
<b>612050 Sonderwegebauprogramm 2015-2019 (Ifd.Nr. 003, 2015 - 2020)</b>							
002000 Straßenbauten	0,00	278.947,71	278.947,71	276.316,43	2.631,28	233.500,00	45.447,71
<b>Zwischensumme</b>	0,00	278.947,71	278.947,71	276.316,43	2.631,28	233.500,00	45.447,71
<b>Abwicklung der Vorjahre</b>							
962000 IST Abgang	0,00	0,00	0,00	0,00	0,00	0,00	0,00
963000 Rest in Höhe des SOLL Überschusses	0,00	0,00	0,00	0,00	0,00	0,00	0,00
964000 SOLL Abgang	0,00	0,00	0,00	0,00	0,00	0,00	0,00
<b>Gesamtsumme</b>	0,00	278.947,71	278.947,71	276.316,43	2.631,28	233.500,00	45.447,71
<b>Ergebnisse des Haushaltsjahres</b>							
965000 IST Überschuss laufendes Jahr	0,00	0,00	0,00	0,00	0,00		
966000 IST Abgang laufendes Jahr	0,00	95.669,23	95.669,23	0,00	95.669,23		
967000 SOLL Überschuss laufendes Jahr	0,00	0,00	0,00	0,00	0,00		
<b>Endsumme</b>	0,00	374.616,94	374.616,94	276.316,43	98.300,51		

**Rechnungsabschluss 2019**  
**Außerordentlicher Haushalt Einnahmen**

Fonds Haushaltsprogramm	Anf. Rest	Anordn. Soll	Gesamtsoll	Ist	Schl. Rest	VA + NVA	Mehr / Wen.
<b>680000 Breitbandausbau (2016 - 2023)</b>							
871100 Kapitaltransferz. von Ländern	0,00	0,00	0,00	0,00	0,00	35.400,00	-35.400,00
<b>Zwischensumme</b>	0,00	0,00	0,00	0,00	0,00	35.400,00	-35.400,00
<b>Abwicklung der Vorjahre</b>							
961000 IST Überschuss	98.700,00	0,00	98.700,00	98.700,00	0,00	0,00	0,00
963000 SOLL Überschuss	0,00	98.700,00	98.700,00	98.700,00	0,00	98.700,00	0,00
964000 Rest in Höhe des SOLL Abganges	0,00	0,00	0,00	0,00	0,00	0,00	0,00
<b>Gesamtsumme</b>	98.700,00	98.700,00	197.400,00	197.400,00	0,00	134.100,00	-35.400,00
<b>Ergebnisse des Haushaltsjahres</b>							
965000 IST Überschuss laufendes Jahr	0,00	0,00	0,00	0,00	0,00		
966000 IST Abgang laufendes Jahr	0,00	29.669,26	29.669,26	29.669,26	0,00		
968000 SOLL Abgang laufendes Jahr	0,00	29.669,26	29.669,26	0,00	29.669,26		
<b>Endsumme</b>	98.700,00	158.038,52	256.738,52	227.069,26	29.669,26		



**Rechnungsabschluss 2019**  
**Außerordentlicher Haushalt Ausgaben**

<b>Fonds Haushaltsprogramm</b>	<b>Anf. Rest</b>	<b>Anordn. Soll</b>	<b>Gesamtsoll</b>	<b>Ist</b>	<b>Schl. Rest</b>	<b>VA + NVA</b>	<b>Mehr / Wen.</b>
<b>680000 Breitbandausbau (2016 - 2023)</b>							
050000 Sonderanlagen	0,00	128.369,26	128.369,26	128.369,26	0,00	40.000,00	88.369,26
910100 Verrechnung OH u. AOH (Zu-/Rückführung)	0,00	0,00	0,00	0,00	0,00	94.100,00	-94.100,00
<b>Zwischensumme</b>	0,00	128.369,26	128.369,26	128.369,26	0,00	134.100,00	-5.730,74
<b>Abwicklung der Vorjahre</b>							
962000 IST Abgang	0,00	0,00	0,00	0,00	0,00	0,00	0,00
963000 Rest in Höhe des SOLL Überschusses	98.700,00	0,00	98.700,00	98.700,00	0,00	0,00	0,00
964000 SOLL Abgang	0,00	0,00	0,00	0,00	0,00	0,00	0,00
<b>Gesamtsumme</b>	98.700,00	128.369,26	227.069,26	227.069,26	0,00	134.100,00	-5.730,74
<b>Ergebnisse des Haushaltsjahres</b>							
965000 IST Überschuss laufendes Jahr	0,00	0,00	0,00	0,00	0,00		
966000 IST Abgang laufendes Jahr	0,00	29.669,26	29.669,26	0,00	29.669,26		
967000 SOLL Überschuss laufendes Jahr	0,00	0,00	0,00	0,00	0,00		
<b>Endsumme</b>	98.700,00	158.038,52	256.738,52	227.069,26	29.669,26		

**Rechnungsabschluss 2019**  
**Außerordentlicher Haushalt Einnahmen**

<b>Fonds Haushaltsprogramm</b>	<b>Anf. Rest</b>	<b>Anordn. Soll</b>	<b>Gesamtsoll</b>	<b>Ist</b>	<b>Schl. Rest</b>	<b>VA + NVA</b>	<b>Mehr / Wen.</b>
<b>821000 Kommunalgeräte (Winterdienst) (Ifd.Nr. 004, 2019 - 2020)</b>							
871100 Kapitaltransferz. von Ländern	0,00	0,00	0,00	0,00	0,00	22.800,00	-22.800,00
910000 Verrechnung OH u. AOH (Zu-/Rückführung)	0,00	31.965,60	31.965,60	31.965,60	0,00	34.200,00	-2.234,40
<b>Zwischensumme</b>	0,00	31.965,60	31.965,60	31.965,60	0,00	57.000,00	-25.034,40
<b>Ergebnisse des Haushaltsjahres</b>							
965000 IST Überschuss laufendes Jahr	0,00	0,00	0,00	0,00	0,00		
966000 IST Abgang laufendes Jahr	0,00	22.800,00	22.800,00	22.800,00	0,00		
968000 SOLL Abgang laufendes Jahr	0,00	22.800,00	22.800,00	0,00	22.800,00		
<b>Endsumme</b>	0,00	77.565,60	77.565,60	54.765,60	22.800,00		

**Rechnungsabschluss 2019**  
**Außerordentlicher Haushalt Ausgaben**

Fonds Haushaltsprogramm	Anf. Rest	Anordn. Soll	Gesamt soll	Ist	Schl. Rest	VA + NVA	Mehr / Wen.
<b>821000 Kommunalgeräte (Winterdienst) (Ifd.Nr. 004, 2019 - 2020)</b>							
040000 Fahrzeuge	0,00	54.765,60	54.765,60	54.765,60	0,00	57.000,00	-2.234,40
<b>Zwischensumme</b>	0,00	54.765,60	54.765,60	54.765,60	0,00	57.000,00	-2.234,40
<b>Ergebnisse des Haushaltsjahres</b>							
965000 IST Überschuss laufendes Jahr	0,00	0,00	0,00	0,00	0,00		
966000 IST Abgang laufendes Jahr	0,00	22.800,00	22.800,00	0,00	22.800,00		
967000 SOLL Überschuss laufendes Jahr	0,00	0,00	0,00	0,00	0,00		
<b>Endsumme</b>	0,00	77.565,60	77.565,60	54.765,60	22.800,00		

**Rechnungsabschluss 2019**  
**Außerordentlicher Haushalt Einnahmen**

<b>Fonds Haushaltsprogramm</b>	<b>Anf. Rest</b>	<b>Anordn. Soll</b>	<b>Gesamtsoll</b>	<b>Ist</b>	<b>Schl. Rest</b>	<b>VA + NVA</b>	<b>Mehr / Wen.</b>
<b>831000 Erlebnisfreibad Erweiterungen (2019 - 2020)</b>							
346000 Investitionsdarlehen von Finanz.unt.	0,00	0,00	0,00	0,00	0,00	36.000,00	-36.000,00
910000 Verrechnung OH u. AOH (Zu-/Rückführung)	0,00	36.468,88	36.468,88	36.468,88	0,00	46.000,00	-9.531,12
<b>Zwischensumme</b>	<b>0,00</b>	<b>36.468,88</b>	<b>36.468,88</b>	<b>36.468,88</b>	<b>0,00</b>	<b>82.000,00</b>	<b>-45.531,12</b>
<b>Abwicklung der Vorjahre</b>							
961000 IST Überschuss	0,00	0,00	0,00	0,00	0,00	0,00	0,00
963000 SOLL Überschuss	0,00	0,00	0,00	0,00	0,00	0,00	0,00
964000 Rest in Höhe des SOLL Abganges	0,00	0,00	0,00	0,00	0,00	0,00	0,00
<b>Gesamtsumme</b>	<b>0,00</b>	<b>36.468,88</b>	<b>36.468,88</b>	<b>36.468,88</b>	<b>0,00</b>	<b>82.000,00</b>	<b>-45.531,12</b>
<b>Ergebnisse des Haushaltsjahres</b>							
965000 IST Überschuss laufendes Jahr	0,00	0,00	0,00	0,00	0,00		
966000 IST Abgang laufendes Jahr	0,00	36.000,00	36.000,00	36.000,00	0,00		
968000 SOLL Abgang laufendes Jahr	0,00	36.000,00	36.000,00	0,00	36.000,00		
<b>Endsumme</b>	<b>0,00</b>	<b>108.468,88</b>	<b>108.468,88</b>	<b>72.468,88</b>	<b>36.000,00</b>		

**Rechnungsabschluss 2019**  
**Außerordentlicher Haushalt Ausgaben**

<b>Fonds Haushaltsprogramm</b>	<b>Anf. Rest</b>	<b>Anordn. Soll</b>	<b>Gesamtsoll</b>	<b>Ist</b>	<b>Schl. Rest</b>	<b>VA + NVA</b>	<b>Mehr / Wen.</b>
<b>831000 Erlebnisfreibad Erweiterungen (2019 - 2020)</b>							
050000 Sonderanlagen	0,00	72.468,88	72.468,88	72.468,88	0,00	82.000,00	-9.531,12
<b>Zwischensumme</b>	0,00	72.468,88	72.468,88	72.468,88	0,00	82.000,00	-9.531,12
<b>Abwicklung der Vorjahre</b>							
962000 IST Abgang	0,00	0,00	0,00	0,00	0,00	0,00	0,00
963000 Rest in Höhe des SOLL Überschusses	0,00	0,00	0,00	0,00	0,00	0,00	0,00
964000 SOLL Abgang	0,00	0,00	0,00	0,00	0,00	0,00	0,00
<b>Gesamtsumme</b>	0,00	72.468,88	72.468,88	72.468,88	0,00	82.000,00	-9.531,12
<b>Ergebnisse des Haushaltsjahres</b>							
965000 IST Überschuss laufendes Jahr	0,00	0,00	0,00	0,00	0,00		
966000 IST Abgang laufendes Jahr	0,00	36.000,00	36.000,00	0,00	36.000,00		
967000 SOLL Überschuss laufendes Jahr	0,00	0,00	0,00	0,00	0,00		
<b>Endsumme</b>	0,00	108.468,88	108.468,88	72.468,88	36.000,00		

**Rechnungsabschluss 2019**  
**Außerordentlicher Haushalt Einnahmen**

<b>Fonds Haushaltsprogramm</b>	<b>Anf. Rest</b>	<b>Anordn. Soll</b>	<b>Gesamtsoll</b>	<b>Ist</b>	<b>Schl. Rest</b>	<b>VA + NVA</b>	<b>Mehr / Wen.</b>
<b>840000 Grundstücksan- und Grundstücksverkäufe (Ifd.Nr. 001, 2015 - 2021)</b>							
001000 Unbebaute Grundstücke	0,00	84.655,90	84.655,90	84.655,90	0,00	266.000,00	-181.344,10
829800 Sonstige Einnahmen Aufnahme innere Darleh	0,00	250.000,00	250.000,00	250.000,00	0,00	250.000,00	0,00
910000 Verrechnung OH u. AOH (Zu-/Rückführung)	0,00	66.600,00	66.600,00	66.600,00	0,00	66.600,00	0,00
<b>Zwischensumme</b>	<b>0,00</b>	<b>401.255,90</b>	<b>401.255,90</b>	<b>401.255,90</b>	<b>0,00</b>	<b>582.600,00</b>	<b>-181.344,10</b>
<b>Abwicklung der Vorjahre</b>							
961000 IST Überschuss	0,00	0,00	0,00	0,00	0,00	0,00	0,00
963000 SOLL Überschuss	0,00	0,00	0,00	0,00	0,00	0,00	0,00
964000 Rest in Höhe des SOLL Abganges	107.618,62	0,00	107.618,62	107.618,62	0,00	0,00	0,00
<b>Gesamtsumme</b>	<b>107.618,62</b>	<b>401.255,90</b>	<b>508.874,52</b>	<b>508.874,52</b>	<b>0,00</b>	<b>582.600,00</b>	<b>-181.344,10</b>
<b>Ergebnisse des Haushaltsjahres</b>							
965000 IST Überschuss laufendes Jahr	0,00	0,00	0,00	0,00	0,00		
966000 IST Abgang laufendes Jahr	0,00	190.214,09	190.214,09	190.214,09	0,00		
968000 SOLL Abgang laufendes Jahr	0,00	190.214,09	190.214,09	0,00	190.214,09		
<b>Endsumme</b>	<b>107.618,62</b>	<b>781.684,08</b>	<b>889.302,70</b>	<b>699.088,61</b>	<b>190.214,09</b>		

**Rechnungsabschluss 2019**  
**Außerordentlicher Haushalt Ausgaben**

<b>Fonds Haushaltsprogramm</b>	<b>Anf. Rest</b>	<b>Anordn. Soll</b>	<b>Gesamtsoll</b>	<b>Ist</b>	<b>Schl. Rest</b>	<b>VA + NVA</b>	<b>Mehr / Wen.</b>
<b>840000 Grundstücksan- und Grundstücksverkäufe (Ifd.Nr. 001, 2015 - 2021)</b>							
001000 Unbebaute Grundstücke	0,00	481.322,79	481.322,79	481.322,79	0,00	469.000,00	12.322,79
728000 Entgelte für sonstige Leistungen	0,00	2.528,58	2.528,58	2.528,58	0,00	6.000,00	-3.471,42
<b>Zwischensumme</b>	<b>0,00</b>	<b>483.851,37</b>	<b>483.851,37</b>	<b>483.851,37</b>	<b>0,00</b>	<b>475.000,00</b>	<b>8.851,37</b>
<b>Abwicklung der Vorjahre</b>							
962000 IST Abgang	107.618,62	0,00	107.618,62	107.618,62	0,00	0,00	0,00
963000 Rest in Höhe des SOLL Überschusses	0,00	0,00	0,00	0,00	0,00	0,00	0,00
964000 SOLL Abgang	0,00	107.618,62	107.618,62	107.618,62	0,00	107.600,00	18,62
<b>Gesamtsumme</b>	<b>107.618,62</b>	<b>591.469,99</b>	<b>699.088,61</b>	<b>699.088,61</b>	<b>0,00</b>	<b>582.600,00</b>	<b>8.869,99</b>
<b>Ergebnisse des Haushaltsjahres</b>							
965000 IST Überschuss laufendes Jahr	0,00	0,00	0,00	0,00	0,00		
966000 IST Abgang laufendes Jahr	0,00	190.214,09	190.214,09	0,00	190.214,09		
967000 SOLL Überschuss laufendes Jahr	0,00	0,00	0,00	0,00	0,00		
<b>Endsumme</b>	<b>107.618,62</b>	<b>781.684,08</b>	<b>889.302,70</b>	<b>699.088,61</b>	<b>190.214,09</b>		

**Rechnungsabschluss 2019**  
**Außerordentlicher Haushalt Einnahmen**

<b>Fonds Haushaltsprogramm</b>	<b>Anf. Rest</b>	<b>Anordn. Soll</b>	<b>Gesamtsoll</b>	<b>Ist</b>	<b>Schl. Rest</b>	<b>VA + NVA</b>	<b>Mehr / Wen.</b>
<b>850000 Wasserversorgungsanlage 2018-2022 (Ifd.Nr. 001, 2018 - 2020)</b>							
870000 Kapitaltransferz. von Bund	0,00	0,00	0,00	0,00	0,00	15.000,00	-15.000,00
871000 Kapitaltransferz. von Ländern	0,00	12.000,00	12.000,00	12.000,00	0,00	12.000,00	0,00
910000 Verrechnung OH u. AOH (Zu-/Rückführung)	0,00	0,00	0,00	0,00	0,00	37.900,00	-37.900,00
910100 Verrechnung OH u. AOH (Zu-/Rückführung)	0,00	56.467,39	56.467,39	56.467,39	0,00	45.000,00	11.467,39
<b>Zwischensumme</b>	<b>0,00</b>	<b>68.467,39</b>	<b>68.467,39</b>	<b>68.467,39</b>	<b>0,00</b>	<b>109.900,00</b>	<b>-41.432,61</b>
<b>Abwicklung der Vorjahre</b>							
961000 IST Überschuss	80.316,30	0,00	80.316,30	80.316,30	0,00	0,00	0,00
963000 SOLL Überschuss	0,00	80.118,65	80.118,65	80.118,65	0,00	80.100,00	18,65
964000 Rest in Höhe des SOLL Abganges	0,00	0,00	0,00	0,00	0,00	0,00	0,00
<b>Gesamtsumme</b>	<b>80.316,30</b>	<b>148.586,04</b>	<b>228.902,34</b>	<b>228.902,34</b>	<b>0,00</b>	<b>190.000,00</b>	<b>-41.413,96</b>
<b>Ergebnisse des Haushaltsjahres</b>							
965000 IST Überschuss laufendes Jahr	0,00	0,00	0,00	0,00	0,00		
966000 IST Abgang laufendes Jahr	0,00	23.491,14	23.491,14	23.491,14	0,00		
968000 SOLL Abgang laufendes Jahr	0,00	28.175,73	28.175,73	0,00	28.175,73		
<b>Endsumme</b>	<b>80.316,30</b>	<b>200.252,91</b>	<b>280.569,21</b>	<b>252.393,48</b>	<b>28.175,73</b>		



**Rechnungsabschluss 2019**  
**Außerordentlicher Haushalt Ausgaben**

<b>Fonds Haushaltsprogramm</b>	<b>Anf. Rest</b>	<b>Anordn. Soll</b>	<b>Gesamtsoll</b>	<b>Ist</b>	<b>Schl. Rest</b>	<b>VA + NVA</b>	<b>Mehr / Wen.</b>
<b>850000 Wasserversorgungsanlage 2018-2022 (Ifd.Nr. 001, 2018 - 2020)</b>							
004000 Wasser- und Kanalisationsbauten	197,65	176.761,77	176.959,42	172.274,83	4.684,59	190.000,00	-13.238,23
040000 Fahrzeuge	0,00	0,00	0,00	0,00	0,00	0,00	0,00
<b>Zwischensumme</b>	197,65	176.761,77	176.959,42	172.274,83	4.684,59	190.000,00	-13.238,23
<b>Abwicklung der Vorjahre</b>							
962000 IST Abgang	0,00	0,00	0,00	0,00	0,00	0,00	0,00
963000 Rest in Höhe des SOLL Überschusses	80.118,65	0,00	80.118,65	80.118,65	0,00	0,00	0,00
964000 SOLL Abgang	0,00	0,00	0,00	0,00	0,00	0,00	0,00
<b>Gesamtsumme</b>	80.316,30	176.761,77	257.078,07	252.393,48	4.684,59	190.000,00	-13.238,23
<b>Ergebnisse des Haushaltsjahres</b>							
965000 IST Überschuss laufendes Jahr	0,00	0,00	0,00	0,00	0,00		
966000 IST Abgang laufendes Jahr	0,00	23.491,14	23.491,14	0,00	23.491,14		
967000 SOLL Überschuss laufendes Jahr	0,00	0,00	0,00	0,00	0,00		
<b>Endsumme</b>	80.316,30	200.252,91	280.569,21	252.393,48	28.175,73		

**Rechnungsabschluss 2019**  
**Außerordentlicher Haushalt Einnahmen**

<b>Fonds Haushaltsprogramm</b>	<b>Anf. Rest</b>	<b>Anordn. Soll</b>	<b>Gesamtsoll</b>	<b>Ist</b>	<b>Schl. Rest</b>	<b>VA + NVA</b>	<b>Mehr / Wen.</b>
<b>851000 Abwasserbeseitigungsanlage 2018-2020 (Ifd.Nr. 001, 2018 - 2020)</b>							
910100 Verrechnung OH u. AOH (Zu-/Rückführung)	0,00	75.600,00	75.600,00	75.600,00	0,00	75.600,00	0,00
<b>Zwischensumme</b>	0,00	75.600,00	75.600,00	75.600,00	0,00	75.600,00	0,00
<b>Abwicklung der Vorjahre</b>							
961000 IST Überschuss	48.171,60	0,00	48.171,60	48.171,60	0,00	0,00	0,00
963000 SOLL Überschuss	0,00	48.171,60	48.171,60	48.171,60	0,00	48.200,00	-28,40
964000 Rest in Höhe des SOLL Abganges	0,00	0,00	0,00	0,00	0,00	0,00	0,00
<b>Gesamtsumme</b>	48.171,60	123.771,60	171.943,20	171.943,20	0,00	123.800,00	-28,40
<b>Ergebnisse des Haushaltsjahres</b>							
965000 IST Überschuss laufendes Jahr	0,00	60.674,19	60.674,19	0,00	60.674,19		
966000 IST Abgang laufendes Jahr	0,00	0,00	0,00	0,00	0,00		
968000 SOLL Abgang laufendes Jahr	0,00	0,00	0,00	0,00	0,00		
<b>Endsumme</b>	48.171,60	184.445,79	232.617,39	171.943,20	60.674,19		

**Rechnungsabschluss 2019**  
**Außerordentlicher Haushalt Ausgaben**

Fonds Haushaltsprogramm	Anf. Rest	Anordn. Soll	Gesamtsoll	Ist	Schl. Rest	VA + NVA	Mehr / Wen.
<b>851000 Abwasserbeseitigungsanlage 2018-2020 (Ifd.Nr. 001, 2018 - 2020)</b>							
004000 Wasser- und Kanalisationsbauten	0,00	64.868,49	64.868,49	63.097,41	1.771,08	123.800,00	-58.931,51
040000 Fahrzeuge	0,00	0,00	0,00	0,00	0,00	0,00	0,00
<b>Zwischensumme</b>	<b>0,00</b>	<b>64.868,49</b>	<b>64.868,49</b>	<b>63.097,41</b>	<b>1.771,08</b>	<b>123.800,00</b>	<b>-58.931,51</b>
<b>Abwicklung der Vorjahre</b>							
962000 IST Abgang	0,00	0,00	0,00	0,00	0,00	0,00	0,00
963000 Rest in Höhe des SOLL Überschusses	48.171,60	0,00	48.171,60	48.171,60	0,00	0,00	0,00
964000 SOLL Abgang	0,00	0,00	0,00	0,00	0,00	0,00	0,00
<b>Gesamtsumme</b>	<b>48.171,60</b>	<b>64.868,49</b>	<b>113.040,09</b>	<b>111.269,01</b>	<b>1.771,08</b>	<b>123.800,00</b>	<b>-58.931,51</b>
<b>Ergebnisse des Haushaltsjahres</b>							
965000 IST Überschuss laufendes Jahr	0,00	60.674,19	60.674,19	60.674,19	0,00		
966000 IST Abgang laufendes Jahr	0,00	0,00	0,00	0,00	0,00		
967000 SOLL Überschuss laufendes Jahr	0,00	58.903,11	58.903,11	0,00	58.903,11		
<b>Endsumme</b>	<b>48.171,60</b>	<b>184.445,79</b>	<b>232.617,39</b>	<b>171.943,20</b>	<b>60.674,19</b>		

**Rechnungsabschluss 2019**  
**Außerordentlicher Haushalt Einnahmen**

<b>Fonds Haushaltsprogramm</b>	<b>Anf. Rest</b>	<b>Anordn. Soll</b>	<b>Gesamtsoll</b>	<b>Ist</b>	<b>Schl. Rest</b>	<b>VA + NVA</b>	<b>Mehr / Wen.</b>
<b>852200 Umbau Altstoffsammelzentrum (2010 - 2019)</b>							
872000 Kapitaltransferz. von Gemeinden	11.227,74	0,00	11.227,74	11.227,74	0,00	0,00	0,00
<b>Zwischensumme</b>	11.227,74	0,00	11.227,74	11.227,74	0,00	0,00	0,00
<b>Abwicklung der Vorjahre</b>							
961000 IST Überschuss	0,00	0,00	0,00	0,00	0,00	0,00	0,00
963000 SOLL Überschuss	0,00	0,00	0,00	0,00	0,00	0,00	0,00
964000 Rest in Höhe des SOLL Abganges	0,00	0,00	0,00	0,00	0,00	0,00	0,00
<b>Gesamtsumme</b>	11.227,74	0,00	11.227,74	11.227,74	0,00	0,00	0,00
<b>Ergebnisse des Haushaltsjahres</b>							
965000 IST Überschuss laufendes Jahr	0,00	0,00	0,00	0,00	0,00	0,00	0,00
966000 IST Abgang laufendes Jahr	0,00	0,00	0,00	0,00	0,00	0,00	0,00
968000 SOLL Abgang laufendes Jahr	0,00	0,00	0,00	0,00	0,00	0,00	0,00
<b>Endsumme</b>	11.227,74	0,00	11.227,74	11.227,74	0,00	0,00	0,00

**Rechnungsabschluss 2019**  
**Außerordentlicher Haushalt Ausgaben**

<b>Fonds Haushaltsprogramm</b>	<b>Anf. Rest</b>	<b>Anordn. Soll</b>	<b>Gesamtsoll</b>	<b>Ist</b>	<b>Schl. Rest</b>	<b>VA + NVA</b>	<b>Mehr / Wen.</b>
<b>852200 Umbau Altstoffsammelzentrum (2010 - 2019)</b>							
050000 Sonderanlagen	7.946,04	0,00	7.946,04	7.946,04	0,00	0,00	0,00
<b>Zwischensumme</b>	7.946,04	0,00	7.946,04	7.946,04	0,00	0,00	0,00
<b>Abwicklung der Vorjahre</b>							
962000 IST Abgang	3.281,70	0,00	3.281,70	3.281,70	0,00	0,00	0,00
963000 Rest in Höhe des SOLL Überschusses	0,00	0,00	0,00	0,00	0,00	0,00	0,00
964000 SOLL Abgang	0,00	0,00	0,00	0,00	0,00	0,00	0,00
<b>Gesamtsumme</b>	11.227,74	0,00	11.227,74	11.227,74	0,00	0,00	0,00
<b>Ergebnisse des Haushaltsjahres</b>							
965000 IST Überschuss laufendes Jahr	0,00	0,00	0,00	0,00	0,00	0,00	0,00
966000 IST Abgang laufendes Jahr	0,00	0,00	0,00	0,00	0,00	0,00	0,00
967000 SOLL Überschuss laufendes Jahr	0,00	0,00	0,00	0,00	0,00	0,00	0,00
<b>Endsumme</b>	11.227,74	0,00	11.227,74	11.227,74	0,00	0,00	0,00

**Rechnungsabschluss 2019**  
**Außerordentlicher Haushalt Einnahmen**

Fonds Haushaltsprogramm	Anf. Rest	Anordn. Soll	Gesamtsoll	Ist	Schl. Rest	VA + NVA	Mehr / Wen.
<b>853100 Balkonsanierung Lehrerwohnhaus (2019 - 2020)</b>							
829800 Sonstige Einnahmen Aufnahme innere Darleh	0,00	26.810,00	26.810,00	26.810,00	0,00	26.900,00	-90,00
<b>Zwischensumme</b>	0,00	26.810,00	26.810,00	26.810,00	0,00	26.900,00	-90,00
<b>Ergebnisse des Haushaltsjahres</b>							
965000 IST Überschuss laufendes Jahr	0,00	0,00	0,00	0,00	0,00		
966000 IST Abgang laufendes Jahr	0,00	0,00	0,00	0,00	0,00		
968000 SOLL Abgang laufendes Jahr	0,00	0,00	0,00	0,00	0,00		
<b>Endsumme</b>	0,00	26.810,00	26.810,00	26.810,00	0,00		

**Rechnungsabschluss 2019**  
**Außerordentlicher Haushalt Ausgaben**

<b>Fonds Haushaltsprogramm</b>	<b>Anf. Rest</b>	<b>Anordn. Soll</b>	<b>Gesamtsoll</b>	<b>Ist</b>	<b>Schl. Rest</b>	<b>VA + NVA</b>	<b>Mehr / Wen.</b>
<b>853100 Balkonsanierung Lehrerwohnhaus (2019 - 2020)</b>							
010000 Gebäude	0,00	26.810,00	26.810,00	26.810,00	0,00	26.900,00	-90,00
<b>Zwischensumme</b>	0,00	26.810,00	26.810,00	26.810,00	0,00	26.900,00	-90,00
<b>Ergebnisse des Haushaltsjahres</b>							
965000 IST Überschuss laufendes Jahr	0,00	0,00	0,00	0,00	0,00		
966000 IST Abgang laufendes Jahr	0,00	0,00	0,00	0,00	0,00		
967000 SOLL Überschuss laufendes Jahr	0,00	0,00	0,00	0,00	0,00		
<b>Endsumme</b>	0,00	26.810,00	26.810,00	26.810,00	0,00		

**Rechnungsabschluss 2019**  
**Außerordentlicher Haushalt Einnahmen**

<b>Fonds Haushaltsprogramm</b>	<b>Anf. Rest</b>	<b>Anordn. Soll</b>	<b>Gesamtsoll</b>	<b>Ist</b>	<b>Schl. Rest</b>	<b>VA + NVA</b>	<b>Mehr / Wen.</b>
<b>859000 Ortswärmeversorgung Kesseltausch und Net (2017 - 2020)</b>							
870000 Kapitaltransferz. von Bund	0,00	115.497,00	115.497,00	115.497,00	0,00	115.500,00	-3,00
871000 Kapitaltransferz. von Ländern	0,00	20.259,00	20.259,00	20.259,00	0,00	20.300,00	-41,00
871100 Kapitaltransferz. von Ländern	0,00	85.000,00	85.000,00	85.000,00	0,00	85.000,00	0,00
910100 Verrechnung OH u. AOH (Zu-/Rückführung)	0,00	16.173,08	16.173,08	16.173,08	0,00	0,00	16.173,08
<b>Zwischensumme</b>	<b>0,00</b>	<b>236.929,08</b>	<b>236.929,08</b>	<b>236.929,08</b>	<b>0,00</b>	<b>220.800,00</b>	<b>16.129,08</b>
<b>Abwicklung der Vorjahre</b>							
961000 IST Überschuss	0,00	0,00	0,00	0,00	0,00	0,00	0,00
963000 SOLL Überschuss	0,00	0,00	0,00	0,00	0,00	0,00	0,00
964000 Rest in Höhe des SOLL Abganges	102.923,30	0,00	102.923,30	102.923,30	0,00	0,00	0,00
<b>Gesamtsumme</b>	<b>102.923,30</b>	<b>236.929,08</b>	<b>339.852,38</b>	<b>339.852,38</b>	<b>0,00</b>	<b>220.800,00</b>	<b>16.129,08</b>
<b>Ergebnisse des Haushaltsjahres</b>							
965000 IST Überschuss laufendes Jahr	0,00	36.299,20	36.299,20	0,00	36.299,20		
966000 IST Abgang laufendes Jahr	0,00	0,00	0,00	0,00	0,00		
968000 SOLL Abgang laufendes Jahr	0,00	0,00	0,00	0,00	0,00		
<b>Endsumme</b>	<b>102.923,30</b>	<b>273.228,28</b>	<b>376.151,58</b>	<b>339.852,38</b>	<b>36.299,20</b>		



**Rechnungsabschluss 2019**  
**Außerordentlicher Haushalt Ausgaben**

<b>Fonds Haushaltsprogramm</b>	<b>Anf. Rest</b>	<b>Anordn. Soll</b>	<b>Gesamtsoll</b>	<b>Ist</b>	<b>Schl. Rest</b>	<b>VA + NVA</b>	<b>Mehr / Wen.</b>
<b>859000 Ortswärmeversorgung Kesseltausch und Net (2017 - 2020)</b>							
004000 Wasser- und Kanalisationsbauten	0,00	31.838,39	31.838,39	31.838,39	0,00	0,00	31.838,39
050000 Sonderanlagen	1.244,14	102.167,39	103.411,53	67.112,33	36.299,20	117.900,00	-15.732,61
<b>Zwischensumme</b>	1.244,14	134.005,78	135.249,92	98.950,72	36.299,20	117.900,00	16.105,78
<b>Abwicklung der Vorjahre</b>							
962000 IST Abgang	101.679,16	0,00	101.679,16	101.679,16	0,00	0,00	0,00
963000 Rest in Höhe des SOLL Überschusses	0,00	0,00	0,00	0,00	0,00	0,00	0,00
964000 SOLL Abgang	0,00	102.923,30	102.923,30	102.923,30	0,00	102.900,00	23,30
<b>Gesamtsumme</b>	102.923,30	236.929,08	339.852,38	303.553,18	36.299,20	220.800,00	16.129,08
<b>Ergebnisse des Haushaltsjahres</b>							
965000 IST Überschuss laufendes Jahr	0,00	36.299,20	36.299,20	36.299,20	0,00		
966000 IST Abgang laufendes Jahr	0,00	0,00	0,00	0,00	0,00		
967000 SOLL Überschuss laufendes Jahr	0,00	0,00	0,00	0,00	0,00		
<b>Endsumme</b>	102.923,30	273.228,28	376.151,58	339.852,38	36.299,20		

**Rechnungsabschluss 2019**  
**Außerordentlicher Haushalt Einnahmen**

<b>Fonds Haushaltsprogramm</b>	<b>Anf. Rest</b>	<b>Anordn. Soll</b>	<b>Gesamtsoll</b>	<b>Ist</b>	<b>Schl. Rest</b>	<b>VA + NVA</b>	<b>Mehr / Wen.</b>
<b>914010 Beteiligung G31 Glasfaser Bezirk Weiz Gm (2019 - 2020)</b>							
910000 Verrechnung OH u. AOH (Zu-/Rückführung)	0,00	500,00	500,00	500,00	0,00	500,00	0,00
<b>Zwischensumme</b>	0,00	500,00	500,00	500,00	0,00	500,00	0,00
<b>Abwicklung der Vorjahre</b>							
961000 IST Überschuss	0,00	0,00	0,00	0,00	0,00	0,00	0,00
963000 SOLL Überschuss	0,00	0,00	0,00	0,00	0,00	0,00	0,00
964000 Rest in Höhe des SOLL Abganges	0,00	0,00	0,00	0,00	0,00	0,00	0,00
<b>Gesamtsumme</b>	0,00	500,00	500,00	500,00	0,00	500,00	0,00
<b>Ergebnisse des Haushaltsjahres</b>							
965000 IST Überschuss laufendes Jahr	0,00	0,00	0,00	0,00	0,00		
966000 IST Abgang laufendes Jahr	0,00	0,00	0,00	0,00	0,00		
968000 SOLL Abgang laufendes Jahr	0,00	0,00	0,00	0,00	0,00		
<b>Endsumme</b>	0,00	500,00	500,00	500,00	0,00		

**Rechnungsabschluss 2019**  
**Außerordentlicher Haushalt Ausgaben**

<b>Fonds Haushaltsprogramm</b>	<b>Anf. Rest</b>	<b>Anordn. Soll</b>	<b>Gesamtsoll</b>	<b>Ist</b>	<b>Schl. Rest</b>	<b>VA + NVA</b>	<b>Mehr / Wen.</b>
<b>914010 Beteiligung G31 Glasfaser Bezirk Weiz Gm (2019 - 2020)</b>							
080000 Beteiligungen	0,00	500,00	500,00	500,00	0,00	0,00	500,00
082000 Beteiligungen	0,00	0,00	0,00	0,00	0,00	500,00	-500,00
<b>Zwischensumme</b>	0,00	500,00	500,00	500,00	0,00	500,00	0,00
<b>Abwicklung der Vorjahre</b>							
962000 IST Abgang	0,00	0,00	0,00	0,00	0,00	0,00	0,00
963000 Rest in Höhe des SOLL Überschusses	0,00	0,00	0,00	0,00	0,00	0,00	0,00
964000 SOLL Abgang	0,00	0,00	0,00	0,00	0,00	0,00	0,00
<b>Gesamtsumme</b>	0,00	500,00	500,00	500,00	0,00	500,00	0,00
<b>Ergebnisse des Haushaltsjahres</b>							
965000 IST Überschuss laufendes Jahr	0,00	0,00	0,00	0,00	0,00		
966000 IST Abgang laufendes Jahr	0,00	0,00	0,00	0,00	0,00		
967000 SOLL Überschuss laufendes Jahr	0,00	0,00	0,00	0,00	0,00		
<b>Endsumme</b>	0,00	500,00	500,00	500,00	0,00		

**Rechnungsabschluss 2019**  
**Sammelnachweis über die Leistungen für Personal und Pensionen**

<b>Fonds</b>	<b>Finanzposition</b>	<b>Anordn.Soll</b>
<b>010000 Gemeindeamt</b>		
1.510000	Geldbezüge d. Vertragsbed. der Verw.	330.722,54
1.511000	Geldb. Vertragsbed. in handw. Verwendung	30.304,39
1.522000	Geldb. der nicht ganzj. besch. Angest.	6.326,25
1.560000	Reisegebühren	1.356,41
1.565000	Mehrleistungsvergütungen	6.689,06
1.580000	Dienstgeberbeiträge FLAF	14.577,23
1.581000	Sonstige Dienstgeberbeiträge	77.059,81
<b>Summe Gemeindeamt</b>		<b>467.035,69</b>
<b>022000 Standesamt</b>		
1.510000	Geldbezüge d. Vertragsbed. der Verw.	6.491,76
1.560000	Reisegebühren	91,72
1.563000	Sonstige Aufwandsentschädigungen	687,57
1.581000	Sonstige Dienstgeberbeiträge	1.378,52
<b>Summe Standesamt</b>		<b>8.649,57</b>
<b>025000 Staatsbürgerschaft</b>		
1.510000	Geldbezüge d. Vertragsbed. der Verw.	6.491,50
1.560000	Reisegebühren	91,72
1.581000	Sonstige Dienstgeberbeiträge	1.240,56
<b>Summe Staatsbürgerschaft</b>		<b>7.823,78</b>

**Rechnungsabschluss 2019**  
**Sammelnachweis über die Leistungen für Personal und Pensionen**

<b>Fonds</b>	<b>Finanzposition</b>	<b>Anordn.Soll</b>
<b>211000</b>	<b>Volksschule</b>	
1.511000	Geldb. Vertragsbed. in handw. Verwendung	33.387,42
1.523000	Geldb. der nicht ganzj. besch. Arbeiter	685,42
1.560000	Reisegebühren	39,99
1.565000	Mehrleistungsvergütungen	43,48
1.580000	Dienstgeberbeiträge FLAF	1.311,43
1.581000	Sonstige Dienstgeberbeiträge	6.490,06
<b>Summe</b>	<b>Volksschule</b>	<b>41.957,80</b>
<b>212000</b>	<b>Neue Mittelschule</b>	
1.511000	Geldb. Vertragsbed. in handw. Verwendung	51.280,04
1.523000	Geldb. der nicht ganzj. besch. Arbeiter	685,41
1.560000	Reisegebühren	59,97
1.565000	Mehrleistungsvergütungen	59,16
1.580000	Dienstgeberbeiträge FLAF	700,45
1.581000	Sonstige Dienstgeberbeiträge	10.743,20
<b>Summe</b>	<b>Neue Mittelschule</b>	<b>63.528,23</b>
<b>240000</b>	<b>Kindergärten</b>	
1.511000	Geldb. Vertragsbed. in handw. Verwendung	5.112,91
1.565000	Mehrleistungsvergütungen	245,07
1.580000	Dienstgeberbeiträge FLAF	208,99
1.581000	Sonstige Dienstgeberbeiträge	1.136,36
<b>Summe</b>	<b>Kindergärten</b>	<b>6.703,33</b>

**Rechnungsabschluss 2019**  
**Sammelnachweis über die Leistungen für Personal und Pensionen**

<b>Fonds</b>	<b>Finanzposition</b>	<b>Anordn.Soll</b>
<b>263000</b>	<b>Turn- und Sporthallen</b>	
1.511000	Geldb. Vertragsbed. in handw. Verwendung	23.870,72
1.565000	Mehrleistungsvergütungen	35,68
1.580000	Dienstgeberbeiträge FLAF	940,79
1.581000	Sonstige Dienstgeberbeiträge	5.055,78
<b>Summe</b>	<b>Turn- und Sporthallen</b>	<b>29.902,97</b>
<b>363000</b>	<b>Altstadterhaltung und Ortsbildpflege</b>	
1.523000	Geldb. der nicht ganzj. besch. Arbeiter	20.105,62
1.580000	Dienstgeberbeiträge FLAF	784,14
1.581000	Sonstige Dienstgeberbeiträge	4.135,33
<b>Summe</b>	<b>Altstadterhaltung und Ortsbildpflege</b>	<b>25.025,09</b>
<b>380000</b>	<b>Einrichtungen der Kulturpflege Dorfhof</b>	
1.511000	Geldb. Vertragsbed. in handw. Verwendung	14.643,88
1.565000	Mehrleistungsvergütungen	531,42
1.580000	Dienstgeberbeiträge FLAF	593,54
1.581000	Sonstige Dienstgeberbeiträge	3.031,50
<b>Summe</b>	<b>Einrichtungen der Kulturpflege Dorfhof</b>	<b>18.800,34</b>
<b>420000</b>	<b>Altenheime</b>	
1.523000	Geldb. der nicht ganzj. besch. Arbeiter	1.971,60
1.581000	Sonstige Dienstgeberbeiträge	72,88
<b>Summe</b>	<b>Altenheime</b>	<b>2.044,48</b>

**Rechnungsabschluss 2019**  
**Sammelnachweis über die Leistungen für Personal und Pensionen**

<b>Fonds</b>	<b>Finanzposition</b>	<b>Anordn.Soll</b>
<b>612000</b>	<b><u>Gemeindestraßen</u></b>	
1.511000	Geldb. Vertragsbed. in handw. Verwendung	135.161,53
1.523000	Geldb. der nicht ganzj. besch. Arbeiter	9.851,59
1.565000	Mehrleistungsvergütungen	10.571,41
1.580000	Dienstgeberbeiträge FLAF	6.072,83
1.581000	Sonstige Dienstgeberbeiträge	31.268,64
<b>Summe</b>	<b>Gemeindestraßen</b>	<b>192.926,00</b>
<b>831000</b>	<b><u>Freibäder</u></b>	
1.511000	Geldb. Vertragsbed. in handw. Verwendung	50.419,54
1.560000	Reisegebühren	94,07
1.565000	Mehrleistungsvergütungen	229,17
1.580000	Dienstgeberbeiträge FLAF	2.150,35
1.581000	Sonstige Dienstgeberbeiträge	10.128,60
<b>Summe</b>	<b>Freibäder</b>	<b>63.021,73</b>
<b>850000</b>	<b><u>Betriebe der Wasserversorgung</u></b>	
1.511000	Geldb. Vertragsbed. in handw. Verwendung	25.615,21
1.560000	Reisegebühren	49,80
1.565000	Mehrleistungsvergütungen	3.901,38
1.580000	Dienstgeberbeiträge FLAF	1.172,04
1.581000	Sonstige Dienstgeberbeiträge	6.349,78
<b>Summe</b>	<b>Betriebe der Wasserversorgung</b>	<b>37.088,21</b>

**Rechnungsabschluss 2019**  
**Sammelnachweis über die Leistungen für Personal und Pensionen**

<b>Fonds</b>	<b>Finanzposition</b>	<b>Anordn.Soll</b>
<b>851000</b>	<b>Betriebe der Abwasserbeseitigung</b>	
1.511000	Geldb. Vertragsbed. in handw. Verwendung	35.484,15
1.511100	Geldb. Vertragsbed. in handw. Verwendung	2.918,16
1.560000	Reisegebühren	318,10
1.565000	Mehrleistungsvergütungen	5.275,57
1.580000	Dienstgeberbeiträge FLAF	1.353,41
1.581000	Sonstige Dienstgeberbeiträge	8.264,96
<b>Summe</b>	<b>Betriebe der Abwasserbeseitigung</b>	<b>53.614,35</b>
<b>852100</b>	<b>Betriebe der Müllbeseitigung Abfallentso</b>	
1.511000	Geldb. Vertragsbed. in handw. Verwendung	11.137,80
1.560000	Reisegebühren	14,93
1.565000	Mehrleistungsvergütungen	1.100,24
1.580000	Dienstgeberbeiträge FLAF	461,67
1.581000	Sonstige Dienstgeberbeiträge	2.454,17
<b>Summe</b>	<b>Betriebe der Müllbeseitigung Abfallentso</b>	<b>15.168,81</b>
<b>859000</b>	<b>Sonst.Betriebe mit marktbest.Tätigkeit O</b>	
1.511000	Geldb. Vertragsbed. in handw. Verwendung	15.943,34
1.560000	Reisegebühren	95,71
1.565000	Mehrleistungsvergütungen	2.381,09
1.580000	Dienstgeberbeiträge FLAF	644,50
1.581000	Sonstige Dienstgeberbeiträge	3.732,45
<b>Summe</b>	<b>Sonst.Betriebe mit marktbest.Tätigkeit O</b>	<b>22.797,09</b>



## Rechnungsabschluss 2019

<b>Gesamtsumme</b>	<b>1.056.087,47</b>
--------------------	---------------------

Summen pro Finanzposition

1.510000	Geldbezüge d. Vertragsbed. der Verw.	343.705,80
1.511000	Geldb. Vertragsbed. in handw. Verwendung	432.360,93
1.511100	Geldb. Vertragsbed. in handw. Verwendung	2.918,16
1.522000	Geldb. der nicht ganzj. besch. Angest.	6.326,25
1.523000	Geldb. der nicht ganzj. besch. Arbeiter	33.299,64
1.560000	Reisegebühren	2.212,42
1.563000	Sonstige Aufwandsentschädigungen	687,57
1.565000	Mehrleistungsvergütungen	31.062,73
1.580000	Dienstgeberbeiträge FLAF	30.971,37
1.581000	Sonstige Dienstgeberbeiträge	172.542,60

<b>Gesamtsumme</b>	<b>1.056.087,47</b>
--------------------	---------------------

**Rechnungsabschluss 2019****Nachweis über die Transfers von und an Träger(n) des öffentlichen Rechts**

<b>Fonds</b>	<b>Finanzposition</b>	<b>Einnahmen</b>	<b>Ausgaben</b>
<b>1. Bund, Bundesfonds und Bundeskammern</b>			
<b>429000</b>	<b>Sonstige Einrichtungen und Maßnahmen</b>		
2.870000	Kapitaltransferz. von Bund	33.826,89	0,00
	<b>Summe Sonstige Einrichtungen und Maßnahmen</b>	<b>33.826,89</b>	<b>0,00</b>
<b>612020</b>	<b>Gemeindestraßen Tiefenbachbrücke</b>		
6.870000	Kapitaltransferz. von Bund	75.850,00	0,00
	<b>Summe Gemeindestraßen Tiefenbachbrücke</b>	<b>75.850,00</b>	<b>0,00</b>
<b>850000</b>	<b>Betriebe der Wasserversorgung</b>		
2.860000	Lfd. Transferz. von Bund	4.754,00	0,00
	<b>Summe Betriebe der Wasserversorgung</b>	<b>4.754,00</b>	<b>0,00</b>
<b>851000</b>	<b>Betriebe der Abwasserbeseitigung</b>		
2.860000	Lfd. Transferz. von Bund	139.631,81	0,00
	<b>Summe Betriebe der Abwasserbeseitigung</b>	<b>139.631,81</b>	<b>0,00</b>
<b>859000</b>	<b>Sonst.Betriebe mit marktbest.Tätigkeit O</b>		
6.870000	Kapitaltransferz. von Bund	115.497,00	0,00
	<b>Summe Sonst.Betriebe mit marktbest.Tätigkeit O</b>	<b>115.497,00</b>	<b>0,00</b>
<b>870000</b>	<b>Elektrizitätsversorgung Photovoltaikanla</b>		
2.870000	Kapitaltransferz. von Bund	1.250,00	0,00
	<b>Summe Elektrizitätsversorgung Photovoltaikanla</b>	<b>1.250,00</b>	<b>0,00</b>
<b>941000</b>	<b>Sonstige Finanzaufweisungen nach dem FAG</b>		

**Rechnungsabschluss 2019**

**Nachweis über die Transfers von und an Träger(n) des öffentlichen Rechts**

<b>Fonds</b>	<b>Finanzposition</b>	<b>Einnahmen</b>	<b>Ausgaben</b>
	2.860000 Lfd. Transferz. von Bund	143.346,00	0,00
<b>Summe Sonstige Finanzaufweisungen nach dem FAG</b>		<b>143.346,00</b>	<b>0,00</b>
<b>Summe Bund, Bundesfonds und Bundeskammern</b>		<b>514.155,70</b>	<b>0,00</b>

**2. Länder, Landesfonds und Landeskammern**

**025000 Staatsbürgerschaft**

	2.861000 Lfd. Transferz. von Ländern	630,00	0,00
<b>Summe Staatsbürgerschaft</b>		<b>630,00</b>	<b>0,00</b>

**080000 Pensionen (soweit nicht aufgeteilt)**

	1.751000 Lfd. Transferz. an Länder	0,00	65.414,07
<b>Summe Pensionen (soweit nicht aufgeteilt)</b>		<b>0,00</b>	<b>65.414,07</b>

**211000 Volksschule**

	1.751000 Lfd. Transferz. an Länder	0,00	4.813,43
	2.871000 Kapitaltransferz. von Ländern	14.916,17	0,00
<b>Summe Volksschule</b>		<b>14.916,17</b>	<b>4.813,43</b>

**212000 Neue Mittelschule**

	1.751000 Lfd. Transferz. an Länder	0,00	5.836,75
	2.871000 Kapitaltransferz. von Ländern	14.916,17	0,00
<b>Summe Neue Mittelschule</b>		<b>14.916,17</b>	<b>5.836,75</b>

**220000 Berufsbildende Pflichtschulen**

	1.751000 Lfd. Transferz. an Länder	0,00	2.995,65
--	------------------------------------	------	----------

**Rechnungsabschluss 2019**  
**Nachweis über die Transfers von und an Träger(n) des öffentlichen Rechts**

<b>Fonds Finanzposition</b>	<b>Einnahmen</b>	<b>Ausgaben</b>
<b>Summe Berufsbildende Pflichtschulen</b>	<b>0,00</b>	<b>2.995,65</b>
<b>240000 Kindergärten</b>		
2.861000 Lfd. Transferz. von Ländern	42.888,80	0,00
<b>Summe Kindergärten</b>	<b>42.888,80</b>	<b>0,00</b>
<b>263000 Turn- und Sporthallen</b>		
1.751000 Lfd. Transferz. an Länder	0,00	2.630,05
<b>Summe Turn- und Sporthallen</b>	<b>0,00</b>	<b>2.630,05</b>
<b>362000 Denkmalpflege</b>		
6.871100 Kapitaltransferz. von Ländern	7.500,00	0,00
<b>Summe Denkmalpflege</b>	<b>7.500,00</b>	<b>0,00</b>
<b>789000 Sonstige Einrichtungen und Maßnahmen Stm</b>		
2.861000 Lfd. Transferz. von Ländern	14.688,55	0,00
<b>Summe Sonstige Einrichtungen und Maßnahmen Stm</b>	<b>14.688,55</b>	<b>0,00</b>
<b>850000 Betriebe der Wasserversorgung</b>		
1.751000 Lfd. Transferz. an Länder	0,00	3.319,42
6.871000 Kapitaltransferz. von Ländern	12.000,00	0,00
<b>Summe Betriebe der Wasserversorgung</b>	<b>12.000,00</b>	<b>3.319,42</b>
<b>851000 Betriebe der Abwasserbeseitigung</b>		
1.751000 Lfd. Transferz. an Länder	0,00	3.382,95
<b>Summe Betriebe der Abwasserbeseitigung</b>	<b>0,00</b>	<b>3.382,95</b>

**Rechnungsabschluss 2019**

**Nachweis über die Transfers von und an Träger(n) des öffentlichen Rechts**

<b>Fonds</b>	<b>Finanzposition</b>	<b>Einnahmen</b>	<b>Ausgaben</b>
<b>852100</b>	<b>Betriebe der Müllbeseitigung Abfallentso</b>		
	1.751000 Lfd. Transferz. an Länder	0,00	1.345,56
	<b>Summe Betriebe der Müllbeseitigung Abfallentso</b>	<b>0,00</b>	<b>1.345,56</b>
<b>859000</b>	<b>Sonst.Betriebe mit marktbest.Tätigkeit O</b>		
	1.751000 Lfd. Transferz. an Länder	0,00	1.727,05
	6.871000 Kapitaltransferz. von Ländern	20.259,00	0,00
	6.871100 Kapitaltransferz. von Ländern	85.000,00	0,00
	<b>Summe Sonst.Betriebe mit marktbest.Tätigkeit O</b>	<b>105.259,00</b>	<b>1.727,05</b>
<b>930000</b>	<b>Landesumlagen</b>		
	1.751000 Lfd. Transferz. an Länder	0,00	107.147,51
	<b>Summe Landesumlagen</b>	<b>0,00</b>	<b>107.147,51</b>
<b>940000</b>	<b>Bedarfszuweisungen</b>		
	2.861500 Laufende Transferzahlungen von Ländern f	96.712,68	0,00
	2.861600 Laufende Transferzahlungen von Ländern V	9.571,89	0,00
	<b>Summe Bedarfszuweisungen</b>	<b>106.284,57</b>	<b>0,00</b>
	<b>Summe Länder, Landesfonds und Landeskammern</b>	<b>319.083,26</b>	<b>198.612,44</b>
<b>3. Gemeinden, Gemeindeverbände und -fonds</b>			
<b>419000</b>	<b>Sonstige Einrichtungen und Maßnahmen</b>		
	1.752000 Lfd. Transferz. an Gemeinden	0,00	511.596,00
	<b>Summe Sonstige Einrichtungen und Maßnahmen</b>	<b>0,00</b>	<b>511.596,00</b>

**Rechnungsabschluss 2019**

**Nachweis über die Transfers von und an Träger(n) des öffentlichen Rechts**

<b>Fonds</b>	<b>Finanzposition</b>	<b>Einnahmen</b>	<b>Ausgaben</b>
<b>528000</b>	<b>Tierkörperbeseitigung</b>		
	2.872000 Kapitaltransferz. von Gemeinden	3.359,79	0,00
<b>Summe Tierkörperbeseitigung</b>		<b>3.359,79</b>	<b>0,00</b>
<b>631000</b>	<b>Konkurrenzgewässer</b>		
	1.772000 Kapitaltransferz. an Gemeinden	0,00	5.898,50
<b>Summe Konkurrenzgewässer</b>		<b>0,00</b>	<b>5.898,50</b>
<b>782000</b>	<b>Wirtschaftspolitische Maßnahmen</b>		
	1.772000 Kapitaltransferz. an Gemeinden	0,00	2.819,70
<b>Summe Wirtschaftspolitische Maßnahmen</b>		<b>0,00</b>	<b>2.819,70</b>
<b>Summe Gemeinden, Gemeindeverbände und -fonds</b>		<b>3.359,79</b>	<b>520.314,20</b>

**4. Sozialversicherungsträger**

<b>000000</b>	<b>Gewählte Gemeindeorgane</b>		
	1.753000 Lfd. Transferz. an Sozialvers.träger	0,00	7.771,56
<b>Summe Gewählte Gemeindeorgane</b>		<b>0,00</b>	<b>7.771,56</b>
<b>Summe Sozialversicherungsträger</b>		<b>0,00</b>	<b>7.771,56</b>

**5. Sonstige Träger des öffentlichen Rechts**

<b>163000</b>	<b>Freiwillige Feuerwehr M. Hartmannsdorf</b>		
	1.754000 Lfd. Transferz. an son. Tr. ö. Rechts	0,00	36.300,00
	1.774000 Kapitaltransferz. an son. Tr. ö. Rechts	0,00	2.803,44
	5.774000 Kapitaltransferz. an son. Tr. ö. Rechts	0,00	20.500,00

## Rechnungsabschluss 2019

### Nachweis über die Transfers von und an Träger(n) des öffentlichen Rechts

Fonds	Finanzposition	Einnahmen	Ausgaben
<b>Summe Freiwillige Feuerwehr M. Hartmannsdorf</b>		<b>0,00</b>	<b>59.603,44</b>
<b>163100 Freiwillige Feuerwehr Pöllau/GI.</b>			
	1.754000 Lfd. Transferz. an son. Tr. ö. Rechts	0,00	24.283,67
	1.774000 Kapitaltransferz. an son. Tr. ö. Rechts	0,00	1.050,00
<b>Summe Freiwillige Feuerwehr Pöllau/GI.</b>		<b>0,00</b>	<b>25.333,67</b>
<b>163200 Bezirksfeuerwehrverband</b>			
	1.774000 Kapitaltransferz. an son. Tr. ö. Rechts	0,00	4.668,81
<b>Summe Bezirksfeuerwehrverband</b>		<b>0,00</b>	<b>4.668,81</b>
<b>211000 Volksschule</b>			
	1.754000 Lfd. Transferz. an son. Tr. ö. Rechts	0,00	9.477,62
<b>Summe Volksschule</b>		<b>0,00</b>	<b>9.477,62</b>
<b>212000 Neue Mittelschule</b>			
	1.754000 Lfd. Transferz. an son. Tr. ö. Rechts	0,00	6.668,00
<b>Summe Neue Mittelschule</b>		<b>0,00</b>	<b>6.668,00</b>
<b>429000 Sonstige Einrichtungen und Maßnahmen</b>			
	1.754000 Lfd. Transferz. an son. Tr. ö. Rechts	0,00	49.269,52
	1.754010 Laufende Transferzahlungen an s.T.ö.R. S	0,00	750,00
	1.754020 Laufende Transferzahlungen an Stmk. Hilf	0,00	36.072,45
<b>Summe Sonstige Einrichtungen und Maßnahmen</b>		<b>0,00</b>	<b>86.091,97</b>
<b>439000 Sonstige Einrichtungen und Maßnahmen Kin</b>			
	1.754000 Lfd. Transferz. an son. Tr. ö. Rechts	0,00	263,12

**Rechnungsabschluss 2019**

**Nachweis über die Transfers von und an Träger(n) des öffentlichen Rechts**

<b>Fonds</b>	<b>Finanzposition</b>	<b>Einnahmen</b>	<b>Ausgaben</b>
<b>Summe Sonstige Einrichtungen und Maßnahmen Kin</b>		<b>0,00</b>	<b>263,12</b>
<b>710000</b>	<b>Land- und Forstwirtschaftlicher Wegebau</b>		
	1.774000 Kapitaltransferz. an son. Tr. ö. Rechts	0,00	24.658,44
<b>Summe Land- und Forstwirtschaftlicher Wegebau</b>		<b>0,00</b>	<b>24.658,44</b>
<b>789000</b>	<b>Sonstige Einrichtungen und Maßnahmen Stm</b>		
	1.754000 Lfd. Transferz. an son. Tr. ö. Rechts	0,00	14.688,55
<b>Summe Sonstige Einrichtungen und Maßnahmen Stm</b>		<b>0,00</b>	<b>14.688,55</b>
<b>Summe Sonstige Träger des öffentlichen Rechts</b>		<b>0,00</b>	<b>231.453,62</b>
<b>Gesamtsumme Transfers</b>		<b>836.598,75</b>	<b>958.151,82</b>



**Rechnungsabschluss 2019**  
**Nachweis über Zuführung an und Entnahmen aus Rücklagen**

<b>Nr./Fonds</b>	<b>Bezeichnung / Geldinstitut / IBAN</b>	<b>Anfangsstand</b>	<b>Zuführungen</b>	<b>Entnahmen</b>	<b>Endstand</b>
0100022268 010000	HV-EDV-Ruecklage Raiffeisenbank AT673849700030793962	16.563,86	15,23	0,00	16.579,09
0100022269 094000	Sonderruecklage Gemeinschaftspflege Raiffeisenbank AT673849700030793962	4.719,64	4,34	3.800,00	923,98
0100022267 211000	EDV-Ruecklage Volksschule Raiffeisenbank AT583849700030775985	15.004,15	7,65	10.000,00	5.011,80
0100022258 211000	Erhaltungsruecklage Volksschule Raiffeisenbank AT583849700030775985	124.737,76	63,60	75.000,00	49.801,36
0100022270 212000	EDV-Ruecklage Neue Mittelschule Raiffeisenbank AT543849700030757918	110,04	2.514,54	0,00	2.624,58
0100022263 212000	Erhaltungsruecklage Neue Mittelschule Raiffeisenbank AT543849700030757918	4,75	10.000,63	0,00	10.005,38
0100022266 390000	Jaehrliche Ruecklage fuer Kirchenrenovierung Raiffeisenbank AT043849700030762892	10.000,00	10.004,82	0,00	20.004,82
0100022271 441000	Ruecklage fuer Notstandshilfe Raiffeisenbank AT673849700030793962	2.285,27	2,10	0,00	2.287,37
0100022262 612000	Zweckgebundene Erhaltungsruecklage Jeitler Raiffeisenbank AT043849700030762892	11.708,01	5,64	0,00	11.713,65

**Rechnungsabschluss 2019**  
**Nachweis über Zuführung an und Entnahmen aus Rücklagen**

0100022261 612000	Zweckgebundene Erhaltungsruecklage Raiffeisenbank AT773849700030855183	955,69	0,71	0,00	956,40
0100022277 851000	Abwasserbeseitigungsanlage Erhaltungsruecklage Raiffeisenbank AT043849700030762892	33.302,97	16,03	0,00	33.319,00
0100022272 851000	ABA Erhaltungsruecklage (inneres Darlehen) Marktgemeinde XXX	70.140,30	0,00	4.879,41	65.260,89
0100022274 852000	Nachbetreuungsruuecklage (innere Darlehen) Marktgemeinde XXX	995.083,23	276.810,00	108.930,56	1.162.962,67
0100022273 852000	Nachbetreuungsruuecklage Mülldeponie Raiffeisenbank AT483849700030722912	166.308,97	1,71	140.432,66	25.878,02
0100022275 853100	Instandhaltungsruecklage Lehrerwohnhaus Raiffeisenbank AT043849700030762892	255,69	0,12	0,00	255,81
0100022259 853200	Instandhaltungsruecklage Amtshaus Poellau/Gl. Raiffeisenbank AT043849700030762892	922,26	0,44	0,00	922,70
0100022264 853300	Instandhaltungsruecklage Dorfhaus Oed 1 Raiffeisenbank AT043849700030762892	23.419,81	1.448,63	0,00	24.868,44
0100022260 900000	Jaehrliche Ruecklage fuer die Landwirtschaft Raiffeisenbank AT443849700030772842	4.009,09	4.003,10	0,00	8.012,19
0100022276 981000	Haushaltsruuecklage (innere Darlehen) Marktgemeinde	169.424,30	0,00	11.786,23	157.638,07

**Rechnungsabschluss 2019**  
**Nachweis über Zuführung an und Entnahmen aus Rücklagen**

	XXX				
0100022265	Haushaltsausgleich	393,91	0,53	0,00	394,44
981000	Raiffeisenbank AT663849700030738496				
<b>Summe Rücklagen</b>		<b>1.649.349,70</b>	<b>304.899,82</b>	<b>354.828,86</b>	<b>1.599.420,66</b>

**Rechnungsabschluss 2019**  
**Nachweis der Darlehensschulden und des Schuldendienstes**

<u>Nummer</u>	<u>Bezeichnung</u>	<u>FLD_ANM</u>	<u>Anfangsst.</u>	<u>Zugang</u>	<u>Tilgung</u>	<u>Zinsen</u>	<u>Schuldend.</u>	<u>Erstattung</u>	<u>Nettoaufw.</u>	<u>Endstand</u>
<b>1 Schulden, deren Schuldendienst durch die Gemeinde mehr als zur Hälfte aus allgemeinen Deckungsmitteln getragen wird, soweit sie nicht Z.2 bis 4 zuzuordnen sind.</b>										
<b>0100022254</b>	<b>Ruestfahrzeug FF Markt Hartmannsdorf</b>									
163000	Gläubiger	Raiffeisenbank	63.269,07	0,00	6.804,08	530,58	7.334,66	0,00	7.334,66	56.464,99
	Land	Österreich								
	IBAN	AT413849701000400028								
	Urspr. Höhe	EUR70.000,00								
	GR Beschl.	29.06.2017								
	Laufzeit	Mär.2018 bis Sep.2027								
	Laufzeit J.	9 Jahre, 7 Monate								
	Zinssatz %	0,850 euribor6m MZ 0,85%								
<b>0100022255</b>	<b>LKW Wirtschaftshof</b>									
821000	Gläubiger	Raiffeisenbank	53.991,53	0,00	5.834,14	452,72	6.286,86	0,00	6.286,86	48.157,39
	Land	Österreich								
	IBAN	AT943849700900400028								
	Urspr. Höhe	EUR60.000,00								
	GR Beschl.	06.07.2017								
	Laufzeit	Mär.2018 bis Sep.2027								
	Laufzeit J.	9 Jahre, 7 Monate								
	Zinssatz %	0,850 euribor6m MZ 0,85%								
<b>0100022252</b>	<b>Grundkäufe Feldbacherstrasse II</b>									
840000	Gläubiger	Raiffeisenbank	152.316,56	0,00	7.416,22	1.296,68	8.712,90	0,00	8.712,90	144.900,34
	Land	Österreich								
	IBAN	AT853849701100400028								
	Urspr. Höhe	EUR160.000,00								
	GR Beschl.	01.12.2017								
	Laufzeit	Mär.2018 bis Sep.2037								
	Laufzeit J.	19 Jahre, 7 Monate								
	Zinssatz %	0,850 euribor6m MZ 0,85%								

**Rechnungsabschluss 2019**  
**Nachweis der Darlehensschulden und des Schuldendienstes**

Nummer	Bezeichnung	FLD_ANM	Anfangsst.	Zugang	Tilgung	Zinsen	Schuldend.	Erstattung	Nettoaufw.	Endstand
<b>0100022247</b>	<b>Grundankauf</b>									
840000	Gläubiger	Raiffeisenbank	22.577,49	0,00	12.666,66	245,90	12.912,56	0,00	12.912,56	9.910,83
	Land	Österreich								
	IBAN	AT153849700500400028								
	Urspr. Höhe	EUR 190.000,00								
	GR Beschl.	25.11.2011								
	Laufzeit	Jun.2012 bis Sep.2020								
	Laufzeit J.	8 Jahre, 4 Monate								
	Zinssatz %	1,250 euribor6m MZ 1,25%								
	Anmerkung	Gewerbegründ Timischl und								
<b>Summe Kategorie 1</b>			<b>292.154,65</b>	<b>0,00</b>	<b>32.721,10</b>	<b>2.525,88</b>	<b>35.246,98</b>	<b>0,00</b>	<b>35.246,98</b>	<b>259.433,55</b>

**Rechnungsabschluss 2019**  
**Nachweis der Darlehensschulden und des Schuldendienstes**

Nummer	Bezeichnung	FLD_ANM	Anfangsst.	Zugang	Tilgung	Zinsen	Schuldend.	Erstattung	Nettoaufw.	Endstand
<b>2 Schulden, deren Schuldendienst zur Gänze oder mindestens zur Hälfte durch Gebühren, Entgelte oder Tarife abgedeckt wird.</b>										
<b>0100022251</b>	<b>Grundankauf STRABAG</b>									
840200	Gläubiger	Raiffeisenbank	242.694,49	0,00	29.157,01	2.641,41	31.798,42	0,00	31.798,42	213.537,48
	Land	Österreich								
	IBAN	AT063849700700400028								
	Urspr. Höhe	EUR300.000,00								
	GR Beschl.	02.12.2016								
	Laufzeit	Mär.2017 bis Sep.2026								
	Laufzeit J.	9 Jahre, 7 Monate								
	Zinssatz %	1,125 euribor6m MZ 1,125%								
	Anmerkung	STRABAG-Grundst�ck								
<b>0100022256</b>	<b>Wasserversorgungsanlage 2017</b>									
850000	Gläubiger	Raiffeisenbank	288.592,28	0,00	10.880,68	2.463,64	13.344,32	0,00	13.344,32	277.711,60
	Land	Österreich								
	IBAN	AT323849701200400028								
	Urspr. Höhe	EUR300.000,00								
	GR Beschl.	01.12.2017								
	Laufzeit	Mär.2018 bis Sep.2042								
	Laufzeit J.	24 Jahre, 7 Monate								
	Zinssatz %	0,850 euribor6m MZ 0,85%								
<b>0100022253</b>	<b>BA09 Verbindungsleitung Oed</b>									
850000	Gläubiger	Raiffeisenbank	139.515,63	0,00	5.336,27	1.602,35	6.938,62	0,00	6.938,62	134.179,36
	Land	Österreich								
	IBAN	AT593849700600400028								
	Urspr. Höhe	EUR150.000,00								
	GR Beschl.									
	Laufzeit	Mär.2017 bis Sep.2041								
	Laufzeit J.	24 Jahre, 7 Monate								
	Zinssatz %	1,125 euribor6m MZ 1,125%								

**Rechnungsabschluss 2019**  
**Nachweis der Darlehensschulden und des Schuldendienstes**

Nummer	Bezeichnung	FLD_ANM	Anfangsst.	Zugang	Tilgung	Zinsen	Schuldend.	Erstattung	Nettoaufw.	Endstand
<b>0100022237</b>	<b>Wasserversorgungsanlage AT235200000890300014</b>									
850000	Gläubiger	Austrian Anadi	137.731,73	0,00	21.280,92	3.973,54	25.254,46	0,00	25.254,46	116.450,81
	Land	Österreich								
	IBAN	AT235200000890300014								
	Urspr. Höhe	EUR584.216,91								
	GR Beschl.									
	Laufzeit	Jun.1993 bis Sep.2024								
	Laufzeit J.	31 Jahre, 4 Monate								
	Zinssatz %	3,000								
<b>0100022250</b>	<b>Abwasserbeseitigung Zwischenfinanzierung Landesmit</b>									
851000	Gläubiger	Bank Austria Loans	197.031,51	0,00	29.759,17	1.268,63	31.027,80	0,00	31.027,80	167.272,34
	Land	Österreich								
	IBAN	AT221200010012001441								
	Urspr. Höhe	EUR300.000,00								
	GR Beschl.									
	Laufzeit	Sep.2015 bis Mär.2025								
	Laufzeit J.	9 Jahre, 7 Monate								
	Zinssatz %	0,660 euribor6m MZ 0,66%								
<b>0100022245</b>	<b>Abwasserbeseitigung Gelbe Linie Neu</b>									
851000	Gläubiger	BAWAG P.S.K. AG	394.040,78	0,00	18.989,86	3.758,62	22.748,48	0,00	22.748,48	375.050,92
	Land	Österreich								
	IBAN	AT306000000540047693								
	Urspr. Höhe	EUR500.000,00								
	GR Beschl.	04.05.2012								
	Laufzeit	Mär.2013 bis Sep.2037								
	Laufzeit J.	24 Jahre, 7 Monate								
	Zinssatz %	1,200 euribor6m MZ 0%								

**Rechnungsabschluss 2019**  
**Nachweis der Darlehensschulden und des Schuldendienstes**

Nummer	Bezeichnung	FLD_ANM	Anfangsst.	Zugang	Tilgung	Zinsen	Schuldend.	Erstattung	Nettoaufw.	Endstand
<b>0100022243</b>	<b>Abwasserbeseitigung Gelbe Linie</b>									
851000	Gläubiger	BAWAG P.S.K. AG	230.000,00	0,00	10.000,00	812,66	10.812,66	0,00	10.812,66	220.000,00
	Land	Österreich								
	IBAN	AT186000000540039470								
	Urspr. Höhe	EUR300.000,00								
	GR Beschl.	12.11.2010								
	Laufzeit	Mär.2012 bis Sep.2041								
	Laufzeit J.	29 Jahre, 7 Monate								
	Zinssatz %	0,600 euribor6m MZ 0%								
<b>0100022242</b>	<b>Klaeranlagenerweiterung 2008</b>									
851000	Gläubiger	Raiffeisenbank	341.168,04	0,00	19.364,19	4.262,47	23.626,66	0,00	23.626,66	321.803,85
	Land	Österreich								
	IBAN	AT683849700400400028								
	Urspr. Höhe	EUR500.000,00								
	GR Beschl.									
	Laufzeit	Mär.2010 bis Sep.2034								
	Laufzeit J.	24 Jahre, 7 Monate								
	Zinssatz %	1,250 euribor6m MZ 1,25%								
<b>0100022241</b>	<b>Abwasserbeseitigung Abdeckung Abgang AOH</b>									
851000	Gläubiger	Raiffeisenbank	69.999,92	0,00	23.333,34	812,61	24.145,95	0,00	24.145,95	46.666,58
	Land	Österreich								
	IBAN	AT333849700100400028								
	Urspr. Höhe	EUR350.000,00								
	GR Beschl.									
	Laufzeit	Dez.2006 bis Dez.2021								
	Laufzeit J.	15 Jahre, 1 Monat								
	Zinssatz %	1,250 euribor6m MZ 1,25%								



**Rechnungsabschluss 2019**  
**Nachweis der Darlehensschulden und des Schuldendienstes**

Nummer	Bezeichnung	FLD_ANM	Anfangsst.	Zugang	Tilgung	Zinsen	Schuldend.	Erstattung	Nettoaufw.	Endstand
<b>0100022239</b>	<b>Kläranlage - Abwasserbeseitigung 433151</b>									
851000	Gläubiger	Raiffeisenbank	50.870,87	0,00	20.348,40	585,83	20.934,23	0,00	20.934,23	30.522,47
	Land	Österreich								
	IBAN	AT083849700000433151								
	Urspr. Höhe	EUR508.709,84								
	GR Beschl.									
	Laufzeit	Dez.1996 bis Jun.2021								
	Laufzeit J.	24 Jahre, 7 Monate								
	Zinssatz %	1,250 euribor6m MZ 1,25%								
<b>0100022238</b>	<b>Abwasserbeseitigungsanlage AT975200000890301010</b>									
851000	Gläubiger	Austrian Anadi	788.142,40	0,00	39.031,06	23.353,72	62.384,78	0,00	62.384,78	749.111,34
	Land	Österreich								
	IBAN	AT975200000890301010								
	Urspr. Höhe	EUR1.423.588,15								
	GR Beschl.									
	Laufzeit	Mär.1995 bis Sep.2034								
	Laufzeit J.	39 Jahre, 7 Monate								
	Zinssatz %	3,000								
	Anmerkung	vormals Darlehenskonto 91								
<b>0100022240</b>	<b>Sanierung Lehrerwohnhaus</b>									
853100	Gläubiger	Amt der	116.582,64	0,00	9.593,22	570,94	10.164,16	0,00	10.164,16	106.989,42
	Land	Österreich								
	IBAN	XXX								
	Urspr. Höhe	EUR250.000,00								
	GR Beschl.									
	Laufzeit	Jun.2007 bis Sep.2028								
	Laufzeit J.	21 Jahre, 4 Monate								
	Zinssatz %	0,500								

**Rechnungsabschluss 2019**  
**Nachweis der Darlehensschulden und des Schuldendienstes**

Nummer	Bezeichnung	FLD_ANM	Anfangsst.	Zugang	Tilgung	Zinsen	Schuldend.	Erstattung	Nettoaufw.	Endstand
<b>0100022249</b>	<b>Plank-Haus Revitalisierungsfonds</b>									
853400	Gläubiger Land IBAN Urspr. Höhe GR Beschl. Laufzeit Laufzeit J. Zinssatz % Anmerkung	Amt der Österreich AT38 5600 0201 4100 1109 EUR64.000,00 29.05.2013 Jun.2014 bis Dez.2023 9 Jahre, 7 Monate 0,500 Revitalisierungsfonds	32.399,55	0,00	3.203,66	81,00	3.284,66	0,00	3.284,66	29.195,89
<b>0100022248</b>	<b>Restfinanzierung Wohnungen Plank-Haus</b>									
853400	Gläubiger Land IBAN Urspr. Höhe GR Beschl. Laufzeit Laufzeit J. Zinssatz %	Bank Austria Loans Österreich AT761200053631091419 EUR240.000,00  Dez.2012 bis Jun.2032 19 Jahre, 7 Monate 1,063 euribor6m MZ 0%	94.488,14	0,00	6.555,42	965,18	7.520,60	0,00	7.520,60	87.932,72
<b>0100022246</b>	<b>Plank-Haus Wohnbaudarlehen Land</b>									
853400	Gläubiger Land IBAN Urspr. Höhe GR Beschl. Laufzeit Laufzeit J. Zinssatz % Anmerkung	Amt der Österreich AT8056000000929008626 EUR601.216,00 12.05.2011 Jun.2012 bis Mär.2037 24 Jahre, 10 Monate 0,500 Schuldschein: 20.12.2010	450.412,66	0,00	23.388,94	2.222,86	25.611,80	0,00	25.611,80	427.023,72

**Rechnungsabschluss 2019**  
**Nachweis der Darlehensschulden und des Schuldendienstes**

Nummer	Bezeichnung	FLD_ANM	Anfangsst.	Zugang	Tilgung	Zinsen	Schuldend.	Erstattung	Nettoaufw.	Endstand
<b>0100022244</b>	<b>Ankauf Plank-Grundstueck/Plank-Haus</b>									
853400	Gläubiger	BAWAG P.S.K. AG	78.000,00	0,00	6.500,00	272,65	6.772,65	0,00	6.772,65	71.500,00
	Land	Österreich								
	IBAN	AT176000000540039488								
	Urspr. Höhe	EUR 130.000,00								
	GR Beschl.	12.11.2010								
	Laufzeit	Jun.2011 bis Sep.2030								
	Laufzeit J.	19 Jahre, 4 Monate								
	Zinssatz %	0,224 euribor6m MZ 0 %								
	Anmerkung	Darlehensakt: A-2019-1262								
<b>0100022257</b>	<b>OWB Heizkessel, Netzausbau und Zwischenfinanzierung</b>									
859000	Gläubiger	Raiffeisenbank	668.148,45	0,00	32.562,45	5.687,91	38.250,36	0,00	38.250,36	635.586,00
	Land	Österreich								
	IBAN	AT5035849700800400028								
	Urspr. Höhe	EUR 700.000,00								
	GR Beschl.	06.07.2017								
	Laufzeit	Mär.2018 bis Sep.2042								
	Laufzeit J.	24 Jahre, 7 Monate								
	Zinssatz %	0,850 euribor6m MZ 0,85%								
<b>Summe Kategorie 2</b>			<b>4.319.819,09</b>	<b>0,00</b>	<b>309.284,59</b>	<b>55.336,02</b>	<b>364.620,61</b>	<b>0,00</b>	<b>364.620,61</b>	<b>4.010.534,50</b>
<b>Gesamtsumme Darlehensschulden / Schuldendienst</b>			<b>4.611.973,74</b>	<b>0,00</b>	<b>342.005,69</b>	<b>57.861,90</b>	<b>399.867,59</b>	<b>0,00</b>	<b>399.867,59</b>	<b>4.269.968,05</b>

**Rechnungsabschluss 2019**

**Nachweis der Darlehensschulden und des Schuldendienstes nach Gläubigern**

	<u>Endstand</u>	<u>davon 85-89 / marktbest.Tät.</u>
1. Finanzschulden aus Auslandsanleihen und Darlehen bei ausländischen Kreditinstituten und Unternehmungen		
a) für den eigenen Haushalt	0,00	0,00
b) aus weitergegebenen Anleihen und Darlehen	0,00	0,00
	<b>0,00</b>	<b>0,00</b>
2. Finanzschulden aus Inlandsanleihen und Darlehen bei inländischen Kreditinstituten und Unternehmungen		
a) für den eigenen Haushalt	3.706.759,02	3.233.787,99
b) aus weitergegebenen Anleihen und Darlehen	0,00	0,00
	<b>3.706.759,02</b>	<b>3.233.787,99</b>
3. Finanzschulden aus Darlehen von Trägern des öffentlichen Rechts (Sektor Staat)		
a) Bund, Bundesfonds, -kammern	0,00	0,00
b) Länder, Landesfonds, -kammern	563.209,03	563.209,03
c) Gemeinden, Gemeindeverbände, -fonds	0,00	0,00
	<b>563.209,03</b>	<b>563.209,03</b>
4. Finanzschulden aus Darlehen von sonstigen Trägern des öffentlichen Rechts		
a) für den eigenen Haushalt	0,00	0,00
b) aus weitergegebenen Darlehen	0,00	0,00
	<b>0,00</b>	<b>0,00</b>
<b>Gesamtsummen</b>	<b>4.269.968,05</b>	<b>3.796.997,02</b>

**Rechnungsabschluss 2019**  
**Nachweis der Darlehensschulden und des Schuldendienstes (Bedeckung)**

<b>Nummer</b>	<b>Bezeichnung</b>	<b>Tilgung</b>	<b>Zinsen</b>	<b>bedeckt</b>	<b>nicht bed.</b>
<b>163000 Freiwillige Feuerwehr M. Hartmannsdorf</b>					
0100022254	Ruestfahrzeug FF Markt Hartmannsdorf	6.804,08	530,58	0,00	7.334,66
<b>Summe Freiwillige Feuerwehr M. Hartm</b>		<b>6.804,08</b>	<b>530,58</b>	<b>0,00</b>	<b>7.334,66</b>
<b>821000 Fuhrpark</b>					
0100022255	LKW Wirtschaftshof	5.834,14	452,72	0,00	6.286,86
<b>Summe Fuhrpark</b>		<b>5.834,14</b>	<b>452,72</b>	<b>0,00</b>	<b>6.286,86</b>
<b>840000 Grundbesitz</b>					
0100022247	Grundankauf	12.666,66	245,90	699,83	12.212,73
0100022252	Grundkäufe Feldbacherstrasse II	7.416,22	1.296,68	472,22	8.240,68
<b>Summe Grundbesitz</b>		<b>20.082,88</b>	<b>1.542,58</b>	<b>1.172,05</b>	<b>20.453,41</b>
<b>840200 Grundbesitz Grundstück STRABAG</b>					
0100022251	Grundankauf STRABAG	29.157,01	2.641,41	29.833,34	1.965,08
<b>Summe Grundbesitz Grundstück STRABAG</b>		<b>29.157,01</b>	<b>2.641,41</b>	<b>29.833,34</b>	<b>1.965,08</b>
<b>850000 Betriebe der Wasserversorgung</b>					
0100022237	Wasserversorgungsanlage AT235200000890300014	21.280,92	3.973,54	24.910,17	344,29

**Rechnungsabschluss 2019**  
**Nachweis der Darlehensschulden und des Schuldendienstes (Bedeckung)**

<b>Nummer</b>	<b>Bezeichnung</b>	<b>Tilgung</b>	<b>Zinsen</b>	<b>bedeckt</b>	<b>nicht bed.</b>
0100022253	BA09 Verbindungsleitung Oed	5.336,27	1.602,35	6.844,03	94,59
0100022256	Wasserversorgungsanlage 2017	10.880,68	2.463,64	13.162,40	181,92
<b>Summe Betriebe der Wasserversorgung</b>		<b>37.497,87</b>	<b>8.039,53</b>	<b>44.916,59</b>	<b>620,81</b>

**851000 Betriebe der Abwasserbeseitigung**

0100022238	Abwasserbeseitigungsanlage AT975200000890301010	39.031,06	23.353,72	62.384,78	0,00
0100022239	Kläranlage - Abwasserbeseitigung 433151	20.348,40	585,83	20.934,23	0,00
0100022241	Abwasserbeseitigung Abdeckung Abgang AOH	23.333,34	812,61	24.145,95	0,00
0100022242	Klaieranlagenerweiterung 2008	19.364,19	4.262,47	23.626,66	0,00
0100022243	Abwasserbeseitigung Gelbe Linie	10.000,00	812,66	10.812,66	0,00
0100022245	Abwasserbeseitigung Gelbe Linie Neu	18.989,86	3.758,62	22.748,48	0,00
0100022250	Abwasserbeseitigung Zwischenfinanzierung Landesmit	29.759,17	1.268,63	31.027,80	0,00
<b>Summe Betriebe der Abwasserbeseitigung</b>		<b>160.826,02</b>	<b>34.854,54</b>	<b>195.680,56</b>	<b>0,00</b>

**853100 Wohn- und Geschäftsgebäude Lehrerwoh**

0100022240	Sanierung Lehrerwohnhaus	9.593,22	570,94	10.164,16	0,00
<b>Summe Wohn- und Geschäftsgebäude Leh</b>		<b>9.593,22</b>	<b>570,94</b>	<b>10.164,16</b>	<b>0,00</b>

**853400 Wohn- und Geschäftsgebäude Plankhaus**

0100022244	Ankauf Plank-Grundstueck/Plank-Haus	6.500,00	272,65	6.772,65	0,00
------------	-------------------------------------	----------	--------	----------	------

**Rechnungsabschluss 2019**

**Nachweis der Darlehensschulden und des Schuldendienstes (Bedeckung)**

<b>Nummer</b>	<b>Bezeichnung</b>	<b>Tilgung</b>	<b>Zinsen</b>	<b>bedeckt</b>	<b>nicht bed.</b>
0100022246	Plank-Haus Wohnbaudarlehen Land	23.388,94	2.222,86	25.611,80	0,00
0100022248	Restfinanzierung Wohnungen Plank-Haus	6.555,42	965,18	7.520,60	0,00
0100022249	Plank-Haus Revitalisierungsfonds	3.203,66	81,00	3.284,66	0,00
<b>Summe Wohn- und Geschäftsgebäude Pla</b>		<b>39.648,02</b>	<b>3.541,69</b>	<b>43.189,71</b>	<b>0,00</b>
<b>859000 Sonst.Betriebe mit marktbest.Tätigkeit O</b>					
0100022257	OWB Heizkessel, Netzausbau und Zwischenfinanzierun	32.562,45	5.687,91	38.250,36	0,00
<b>Summe Sonst.Betriebe mit marktbest.T</b>		<b>32.562,45</b>	<b>5.687,91</b>	<b>38.250,36</b>	<b>0,00</b>
<b>Gesamtsumme</b>		<b>342.005,69</b>	<b>57.861,90</b>	<b>363.206,77</b>	<b>36.660,82</b>

**Rechnungsabschluss 2019**  
**Nachweis über gegebene Darlehen**

Keine Einträge vorhanden.



**Rechnungsabschluss 2019**  
**Nachweis der Inneren Darlehen**

<b>Nummer</b>	<b>Bezeichnung</b>	<b>Anfangsst.</b>	<b>Zugang</b>	<b>Tilgung</b>	<b>Zinsen</b>	<b>Schuldend.</b>	<b>Endstand</b>
<b>0100022280</b>	<b>Dorfplatzgestaltung 363000/000</b>						
363000	von Fonds Betr. Müllbeseit. Rücklage Erhaltungsrücklage Müllbeseitigung Urspr. Höhe EUR 130.000,00 GR Beschl. Laufzeit Dez.2004 bis Dez.2019 Laufzeit J. 15 Jahre, 1 Monat Zinssatz % 2,500	8.386,48	0,00	8.386,48	212,57	8.599,05	0,00
<b>0100022287</b>	<b>Sonderwegebau Königgrabenweg 612000/001</b>						
612000	von Fonds Betr. Müllbeseit. Rücklage Erhaltungsrücklage Müllbeseitigung Urspr. Höhe EUR 60.000,00 GR Beschl. Laufzeit Dez.2017 bis Dez.2026 Laufzeit J. 9 Jahre, 1 Monat Zinssatz % 0,500	48.000,00	0,00	6.000,00	243,33	6.243,33	42.000,00
<b>0100022282</b>	<b>Sonderwegebauprogramm 2008 612000/000</b>						
612000	von Fonds Betr. Müllbeseit. Rücklage Erhaltungsrücklage Müllbeseitigung Urspr. Höhe EUR 50.000,00 GR Beschl. Laufzeit Dez.2009 bis Dez.2023 Laufzeit J. 14 Jahre, 1 Monat Zinssatz % 1,500	17.939,59	0,00	3.480,57	272,83	3.753,40	14.459,02
<b>0100022289</b>	<b>Zwischenfinanzierung Breitbandausbau 680/001</b>						
680000	von Fonds Betr. Abwasserbeseit Rücklage Erhaltungsrücklage ABA Urspr. Höhe EUR 75.000,00 GR Beschl. Laufzeit Dez.2018 bis Dez.2019 Laufzeit J. 1 Jahr, 1 Monat Zinssatz % 0,400	70.140,30	0,00	4.879,41	284,46	5.163,87	65.260,89

**Rechnungsabschluss 2019**  
**Nachweis der Inneren Darlehen**

<b>Nummer</b>	<b>Bezeichnung</b>	<b>Anfangsst.</b>	<b>Zugang</b>	<b>Tilgung</b>	<b>Zinsen</b>	<b>Schuldend.</b>	<b>Endstand</b>
<b>0100022288</b>	<b>Zwischenfinanzierung Breitbandausbau 680/000</b>						
680000	von Fonds Haush.ausgl. Rückl. Rücklage Haushaltsrücklage Urspr. Höhe EUR90.000,00 GR Beschl. Laufzeit Dez.2018 bis Dez.2019 Laufzeit J. 1 Jahr, 1 Monat Zinssatz % 0,400	169.424,30	0,00	11.786,23	687,11	12.473,34	157.638,07
<b>0100027012</b>	<b>Grundstücksankäufe 2019 840000/001</b>						
840000	von Fonds Betr. Müllbeseit. Rücklage inneres Darlehen Grundstücksankäufe 2019 Urspr. Höhe EUR250.000,00 GR Beschl. 08.11.2019 Laufzeit Dez.2019 bis Dez.2035 Laufzeit J. 16 Jahre, 1 Monat Zinssatz % 1,000	0,00	250.000,00	0,00	0,00	0,00	250.000,00
<b>0100022281</b>	<b>Grundankauf Dorfplatz und Dorfhof 840000/000</b>						
840000	von Fonds Betr. Müllbeseit. Rücklage Erhaltungsrücklage Müllbeseitigung Urspr. Höhe EUR 120.000,00 GR Beschl. Laufzeit Dez.2004 bis Dez.2023 Laufzeit J. 19 Jahre, 1 Monat Zinssatz % 2,000	76.731,85	0,00	14.737,20	1.555,95	16.293,15	61.994,65
<b>0100022285</b>	<b>WVA 2013+2014+2016 850000/001</b>						
850000	von Fonds Betr. Müllbeseit. Rücklage Erhaltungsrücklage Müllbeseitigung Urspr. Höhe EUR200.000,00 GR Beschl. Laufzeit Dez.2017 bis Dez.2046 Laufzeit J. 29 Jahre, 1 Monat Zinssatz % 0,400	268.007,31	0,00	8.727,94	1.086,92	9.814,86	259.279,37

**Rechnungsabschluss 2019**  
**Nachweis der Inneren Darlehen**

<b>Nummer</b>	<b>Bezeichnung</b>	<b>Anfangsst.</b>	<b>Zugang</b>	<b>Tilgung</b>	<b>Zinsen</b>	<b>Schuldend.</b>	<b>Endstand</b>
<b>0100022278</b>	<b>Wasserversorgungsanlage 850000/002</b>						
850000	von Fonds Betr. Müllbeseit. Rücklage Erhaltungsrücklage Müllbeseitigung Urspr. Höhe EUR319.760,47 GR Beschl. Laufzeit Dez.2000 bis Dez.2026 Laufzeit J. 26 Jahre, 1 Monat Zinssatz % 0,400	155.780,74	0,00	19.198,16	631,78	19.829,94	136.582,58
<b>0100022286</b>	<b>ABA Gelbe Linie Zwischenfinanzierung 851000/001</b>						
851000	von Fonds Betr. Müllbeseit. Rücklage Erhaltungsrücklage Müllbeseitigung Urspr. Höhe EUR150.000,00 GR Beschl. Laufzeit Dez.2016 bis Dez.2021 Laufzeit J. 5 Jahre, 1 Monat Zinssatz % 0,400	74.640,44	0,00	24.779,71	302,71	25.082,42	49.860,73
<b>0100022279</b>	<b>Abwasserbeseitigungsanlage BA 4 851000/004</b>						
851000	von Fonds Betr. Müllbeseit. Rücklage Erhaltungsrücklage Müllbeseitigung Urspr. Höhe EUR473.400,00 GR Beschl. Laufzeit Dez.2003 bis Dez.2034 Laufzeit J. 31 Jahre, 1 Monat Zinssatz % 1,500	321.770,91	0,00	17.916,85	4.893,60	22.810,45	303.854,06
<b>0100022283</b>	<b>Sanierung Lehrerwohnhaus 853100/000</b>						
853100	von Fonds Betr. Müllbeseit. Rücklage Erhaltungsrücklage Müllbeseitigung Urspr. Höhe EUR23.000,00 GR Beschl. Laufzeit Dez.2007 bis Dez.2026 Laufzeit J. 19 Jahre, 1 Monat Zinssatz % 2,500	10.214,81	26.810,00	1.167,95	258,92	1.426,87	35.856,86

**Rechnungsabschluss 2019**  
**Nachweis der Inneren Darlehen**

<b>Nummer</b>	<b>Bezeichnung</b>	<b>Anfangsst.</b>	<b>Zugang</b>	<b>Tilgung</b>	<b>Zinsen</b>	<b>Schuldend.</b>	<b>Endstand</b>
<b>0100022284</b>	<b>Heizung/Schulungsraum AH Pöllau 853200/000</b>						
853200	von Fonds Betr. Müllbeseit. Rücklage Erhaltungsrücklage Müllbeseitigung Urspr. Höhe EUR60.000,00 GR Beschl. Laufzeit Dez.2007 bis Dez.2021 Laufzeit J. 14 Jahre, 1 Monat Zinssatz % 2,500	13.611,10	0,00	4.535,70	233,50	4.769,20	9.075,40
<b>Gesamtsumme Innere Darlehen</b>		<b>1.234.647,83</b>	<b>276.810,00</b>	<b>125.596,20</b>	<b>10.663,68</b>	<b>136.259,88</b>	<b>1.385.861,63</b>

**Rechnungsabschluss 2019**

**Nachweis über den Stand der noch nicht fälligen Verwaltungsforderungen und -schulden**

**Gehaltsvorschüsse**

<b>Nummer</b>	<b>Bezeichnung</b>	<b>Anfangsstand</b>	<b>Zugang</b>	<b>Abgang</b>	<b>Endstand</b>
0100022290	Bezugsvorschüsse	2.500,00	0,00	1.200,00	1.300,00
	monatliche Rate	100,00			
	Abschlussdatum	15.07.2018			
	Laufzeit	Aug.2018 bis Jän.2021			
	Laufzeit Jahre	2 Jahre, 6 Monate			
<b>Summe Gehaltsvorschüsse</b>		<b>2.500,00</b>	<b>0,00</b>	<b>1.200,00</b>	<b>1.300,00</b>

**Rechnungsabschluss 2019**  
**Nachweis über den Stand an Wertpapieren und Beteiligungen**

<b>Nummer</b>	<b>Bezeichnung</b>	<b>Anfangsstand</b>	<b>Zugang</b>	<b>Abgang</b>	<b>Endstand</b>
<b>Beteiligungen</b>					
0100023635	G31 Glasfaser Kommanditisteneinlage 2019	0,00	500,00	0,00	500,00
0100022236	Energie Markt Hartmannsdorf GmbH	35.000,00	0,00	0,00	35.000,00
0100022235	Anteile Raiffeisenbank Markt Hartmannsdorf	5.910,51	0,00	0,00	5.910,51
<b>Summe Beteiligungen</b>		<b>40.910,51</b>	<b>500,00</b>	<b>0,00</b>	<b>41.410,51</b>
<b>Summe Wertpapiere und Beteiligungen</b>		<b>40.910,51</b>	<b>500,00</b>	<b>0,00</b>	<b>41.410,51</b>

**Rechnungsabschluss 2019**  
**Nachweis über den Stand der Haftungen**

<b>Nummer</b>	<b>Bezeichnung</b>	<b>Anfangsstand</b>	<b>Zugang</b>	<b>Tilgung</b>	<b>Endstand</b>
<b>0100022234</b>	<b>Betriebskostenabgang Kindergarten Schulschwestern</b>				
	Haftungsnehmer Verein für Bildung	413.200,00	0,00	103.300,00	309.900,00
	Urspr. Höhe 1.033.000,00				
	Laufzeit Mär.2013 bis Aug.2022				
	Laufzeit Jahre 9 Jahre, 6 Monate				
	Zinssatz 0,000 %				
	Kontonummer AT272081500040212649				
<b>Gesamtsumme aller Haftungen</b>		<b>413.200,00</b>	<b>0,00</b>	<b>103.300,00</b>	<b>309.900,00</b>

**Rechnungsabschluss 2019**  
**Nachweis über die verrechneten Vergütungen**

<b>Fonds Finanzposition</b>	<b>Einnahmen</b>	<b>Ausgaben</b>
<b>010000 Gemeindeamt</b>		
2.817500 (Kostensätze) für Personalkosten	30.300,00	0,00
<b>Summe Gemeindeamt</b>	<b>30.300,00</b>	<b>0,00</b>
<b>211000 Volksschule</b>		
1.720500 Interne Leistungsverrechnung Personal	0,00	1.800,00
<b>Summe Volksschule</b>	<b>0,00</b>	<b>1.800,00</b>
<b>212000 Neue Mittelschule</b>		
1.720500 Interne Leistungsverrechnung Personal	0,00	2.900,00
<b>Summe Neue Mittelschule</b>	<b>0,00</b>	<b>2.900,00</b>
<b>831000 Freibäder</b>		
1.720500 Interne Leistungsverrechnung Personal	0,00	1.300,00
<b>Summe Freibäder</b>	<b>0,00</b>	<b>1.300,00</b>
<b>850000 Betriebe der Wasserversorgung</b>		
1.720500 Interne Leistungsverrechnung Personal	0,00	2.800,00
<b>Summe Betriebe der Wasserversorgung</b>	<b>0,00</b>	<b>2.800,00</b>
<b>851000 Betriebe der Abwasserbeseitigung</b>		
1.720500 Interne Leistungsverrechnung Personal	0,00	14.500,00
<b>Summe Betriebe der Abwasserbeseitigung</b>	<b>0,00</b>	<b>14.500,00</b>



**Rechnungsabschluss 2019**  
**Nachweis über die verrechneten Vergütungen****852000 Betriebe der Müllbeseitigung Mülldeponie**

1.720500	Interne Leistungsverrechnung Personal	0,00	1.800,00
----------	---------------------------------------	------	----------

---

<b>Summe Betriebe der Müllbeseitigung Mülldeponie</b>		<b>0,00</b>	<b>1.800,00</b>
---	--	-------------	-----------------

**852200 Betriebe der Müllbeseitigung ASZ Hartman**

1.720500	Interne Leistungsverrechnung Personal	0,00	1.700,00
----------	---------------------------------------	------	----------

---

<b>Summe Betriebe der Müllbeseitigung ASZ Hartman</b>		<b>0,00</b>	<b>1.700,00</b>
---	--	-------------	-----------------

**859000 Sonst.Betriebe mit marktbest.Tätigkeit O**

1.720500	Interne Leistungsverrechnung Personal	0,00	3.500,00
----------	---------------------------------------	------	----------

---

<b>Summe Sonst.Betriebe mit marktbest.Tätigkeit O</b>		<b>0,00</b>	<b>3.500,00</b>
---	--	-------------	-----------------

---

<b>Gesamtsumme Vergütungen</b>		<b>30.300,00</b>	<b>30.300,00</b>
--------------------------------	--	------------------	------------------

**Rechnungsabschluss 2019**  
Dienstpostenplan 31.12.2019

Fonds	Bezeichnung	DzwNr	Dienstzweigbezeichnung	Stelle seit	VA: Anzahl	Dienst.KI Entl.Grp	RA: Anzahl	Dienst.KI Entl.Grp	Gehalts- stufe
<b>Vertragsbedienstete (Angestellte)</b>									
010000	Gemeindeamt	60560	Gehobener Fachdienst	01.01.2017	1,000	b	1,000	b	16
		60560	Gehobener Fachdienst	01.01.2017	1,000	b	1,000	b	18
		60560	Gehobener Fachdienst	01.01.2017	1,000	b	1,000	b	18
		60560	Gehobener Fachdienst	01.01.2017	1,000	b	1,000	b	19
		60560	Gehobener Fachdienst	01.01.2017	0,900	b	0,900	b	20
		60560	Gehobener Fachdienst	01.01.2017	1,000	c	1,000	c	13
		60560	Gehobener Fachdienst	01.03.2018	1,000	c	1,000	c	6
022000	Standesamt	60840	Mittlerer Standesbeamten- od. Staatsbürge	01.01.2011	0,165	c	0,165	c	2
025000	Staatsbürgerschaft	60840	Mittlerer Standesbeamten- od. Staatsbürge	01.01.2011	0,165	c	0,165	c	2
<b>Summe Vertragsbedienstete (Angestellte)</b>			Anz. Beschäft. Verhältnisse: 8		<b>7,230</b>		<b>7,230</b>		

**Rechnungsabschluss 2019**  
Dienstpostenplan 31.12.2019

Fonds	Bezeichnung	DzwNr	Dienstzweigbezeichnung	Stelle seit	VA: Anzahl	Dienst.KI Entl.Grp	RA: Anzahl	Dienst.KI Entl.Grp	Gehalts- stufe
<b>Vertragsbedienstete (Arbeiter)</b>									
010000	Gemeindeamt	60020	Facharbeiter	03.04.2018	0,330	3	0,330	3	2
		61071	Reinigungsdienst	01.11.2014	0,600	3	0,600	3	12
		61071	Reinigungsdienst	01.02.2016	0,039	3	0,039	3	2
211000	Volksschule	60160	Schulwart	06.11.2014	0,400	3	0,400	3	4
		61071	Reinigungsdienst	01.01.2017	1,000	3	1,000	3	10
		61071	Reinigungsdienst	01.02.2016	0,010	3	0,010	3	2
212000	Neue Mittelschule	60160	Schulwart	06.11.2014	0,600	3	0,600	3	4
		61071	Reinigungsdienst	01.01.2017	1,000	3	1,000	3	18
		61071	Reinigungsdienst	01.02.2016	0,010	3	0,010	3	2
240000	Kindergärten	61071	Reinigungsdienst	01.02.2016	0,197	3	0,197	3	2
263000	Turn- und Sporthallen	61071	Reinigungsdienst	01.01.2017	0,750	3	0,750	3	13
363000	Altstadterhaltung und Ortsbildpflege	60020	Facharbeiter	01.04.2018	0,875	3	0,875	3	2
			Gärtner_in						
380000	Einrichtungen der Kulturpflege Dorfhof	61071	Reinigungsdienst	01.01.2017	0,500	3	0,500	3	4
612000	Gemeindestraßen	60020	Facharbeiter	01.10.2016	0,938	3	0,938	3	2
		60020	Facharbeiter	03.04.2018	0,330	3	0,330	3	2
		60020	Facharbeiter	01.10.2016	0,938	3	0,938	3	3
		60020	Facharbeiter	02.11.2015	0,938	3	0,938	3	4
		60020	Facharbeiter	06.11.2014	0,938	3	0,938	3	7
		60020	Facharbeiter	02.09.2019	0,938	3	0,938	3	8
831000	Freibäder	60090	Bademeister	03.04.2018	0,670	3	0,670	3	2
		60090	Bademeister	03.04.2018	0,670	3	0,670	3	2
		61071	Reinigungsdienst	01.02.2016	0,079	3	0,079	3	2
850000	Betriebe der Wasserversorgung	60020	Facharbeiter	06.11.2014	0,769	3	0,769	3	18

**Rechnungsabschluss 2019**  
**Dienstpostenplan 31.12.2019**

Fonds	Bezeichnung	DzwNr	Dienstzweigbezeichnung	Stelle seit	VA: Anzahl	Dienst.KI Entl.Grp	RA: Anzahl	Dienst.KI Entl.Grp	Gehalts- stufe
851000	Betriebe der Abwasserbeseitigung	60020	Facharbeiter	06.11.2014	0,769	3	0,769	3	2
		61071	Reinigungsdienst	01.02.2016	0,020	3	0,020	3	2
852100	Betriebe der Müllbeseitigung Abfallentso	60020	Facharbeiter	06.11.2014	0,031	3	0,031	3	18
		60020	Facharbeiter	06.11.2014	0,031	3	0,031	3	2
		60020	Facharbeiter	01.10.2016	0,062	3	0,062	3	2
		60020	Facharbeiter	01.10.2016	0,062	3	0,062	3	3
		60020	Facharbeiter	02.11.2015	0,062	3	0,062	3	4
		60020	Facharbeiter	06.11.2014	0,062	3	0,062	3	7
		60020	Facharbeiter	02.09.2019	0,062	3	0,062	3	8
		61071	Reinigungsdienst	01.02.2016	0,020	3	0,020	3	2
859000	Sonst.Betriebe mit marktbest. Tätigkeit O	60020	Facharbeiter	01.11.2014	0,200	3	0,200	3	18
		60020	Facharbeiter	01.11.2014	0,200	3	0,200	3	2
<b>Summe Vertragsbedienstete (Arbeiter)</b>			Anz. Beschäft. Verhältnisse: 17		<b>15,100</b>		<b>15,100</b>		
<b>Gesamtsumme</b>			Anz. Beschäft. Verhältnisse: 25		<b>22,330</b>		<b>22,330</b>		

**Rechnungsabschluss 2019**  
**Nachweis der Voranschlagsunwirksamen Gebarung**

**Einnahmen**

Konto	Bezeichnung	Anf. Reste	Soll	Gesamtsoll	Ist	Schl. Rest
0/ /270000	Finanzamt - Vorsteuerbeträge	0,00	202.033,77	202.033,77	202.033,77	0,00
0/ /270001	Steuer IGE	0,00	533,96	533,96	533,96	0,00
0/ /279000	Sonstige Vorschüsse	200.378,22	1.257.850,31	1.458.228,53	1.409.351,62	48.876,91
0/ /279100	Verschiedene Vorschüsse Gerichtsgebühren	741,50	3.315,42	4.056,92	3.315,42	741,50
0/ /279200	Verschiedene Vorschüsse HV Wasserbauer U	0,00	8.936,25	8.936,25	8.936,25	0,00
0/ /279300	Vorschuss HSV Markt Hartmannsdorf	4.300,00	15.642,92	19.942,92	17.092,92	2.850,00
0/ /287000	Zahllastkonto Finanzamt	0,00	774.161,23	774.161,23	731.143,35	43.017,88
0/ /290000	Aktive Rechnungsabgrenzung	1.637,82	3.275,64	4.913,46	4.913,46	0,00
0/ /360000	Umsatzsteuer	0,00	189.944,29	189.944,29	178.173,89	11.770,40
0/ /360001	Steuer IGE	0,00	515,49	515,49	487,38	28,11
0/ /361000	Bundesgebühren	0,00	28.454,20	28.454,20	28.005,00	449,20
0/ /362000	Lohnsteuer	0,00	251.048,17	251.048,17	251.048,17	0,00
0/ /362100	BVA Beamte und Mandatäre	0,00	289.198,80	289.198,80	288.634,42	564,38
0/ /362110	BVA Vertragsbedienstete	0,00	224.809,12	224.809,12	224.809,12	0,00
0/ /362120	GKK Vertragsbedienstete	0,00	356.515,51	356.515,51	356.407,57	107,94
0/ /362300	Pensionsbeitrag Beamte	0,00	5.726,96	5.726,96	5.726,96	0,00
0/ /362310	Pensionsbeitrag BGM	0,00	32.070,96	32.070,96	32.070,96	0,00
0/ /362500	Dienstgeberbeitrag	0,00	72.342,24	72.342,24	72.342,24	0,00
0/ /362800	Zukunftsvorsorge	0,00	3.700,00	3.700,00	3.650,00	50,00
0/ /365021	Einbehaltungen/Überzahlungen von Dritten	0,00	852.552,57	852.552,57	852.552,57	0,00
0/ /365997	nicht zuordenbare Zahlung	0,00	0,00	0,00	0,00	0,00
0/ /365998	Auszahlungskonto Lohn	0,00	1.781.581,69	1.781.581,69	1.781.581,69	0,00

**Rechnungsabschluss 2019**  
**Nachweis der Voranschlagsunwirksamen Gebarung**

0/ /367000	Jagdпachtentgelt	0,00	487,36	487,36	0,00	487,36
0/ /367010	Tierseuchenkassenbeitrag	0,00	378,22	378,22	378,22	0,00
0/ /367020	Nächtigungsabgabe Land	0,00	10.500,00	10.500,00	9.948,00	552,00
0/ /367090	Tourismusinteressentenbeitrag	36,00	36.864,69	36.900,69	36.523,69	377,00
0/ /367100	Sachverständiger - Gebühren	0,00	11.304,52	11.304,52	10.078,09	1.226,43
0/ /368000	Sonstige Erläge	0,00	3.858.892,70	3.858.892,70	3.855.615,47	3.277,23
0/ /368001	Sonstige Verwahrgelder Gebührenabrechnun	23.001,56	138.471,41	161.472,97	157.815,89	3.657,08
0/ /368030	Verrechnungskonto Wirtschaftshof-Abr.	15.382,18	50.280,34	65.662,52	64.976,29	686,23
0/ /368040	Hartmannsdorfer Gutscheine Altbestand Üb	0,00	2.188,49	2.188,49	2.188,49	0,00
0/ /368050	Hartmannsdorfer Gutscheine laufender Bes	0,00	217.358,84	217.358,84	217.358,84	0,00
0/ /390000	Passive Rechnungsabgrenzung	0,00	6.331,20	6.331,20	6.331,20	0,00
<b>Summe Einnahmen</b>		<b>245.477,28</b>	<b>10.687.267,27</b>	<b>10.932.744,55</b>	<b>10.814.024,90</b>	<b>118.719,65</b>

**Rechnungsabschluss 2019**  
**Nachweis der Voranschlagsunwirksamen Gebarung**

**Ausgaben**

Konto	Bezeichnung	Anf. Reste	Soll	Gesamtsoll	Ist	Schl. Rest
9/ /270000	Finanzamt - Vorsteuerbeträge	0,00	202.033,77	202.033,77	186.852,92	15.180,85
9/ /270001	Steuer IGE	0,00	533,96	533,96	505,85	28,11
9/ /279000	Sonstige Vorschüsse	0,00	1.257.850,31	1.257.850,31	1.257.850,31	0,00
9/ /279100	Verschiedene Vorschüsse Gerichtsgebühren	0,00	3.315,42	3.315,42	3.315,42	0,00
9/ /279200	Verschiedene Vorschüsse HV Wasserbauer U	0,00	8.936,25	8.936,25	8.936,25	0,00
9/ /279300	Vorschuss HSV Markt Hartmannsdorf	0,00	15.642,92	15.642,92	15.642,92	0,00
9/ /287000	Zahllastkonto Finanzamt	9.449,61	774.161,23	783.610,84	783.610,84	0,00
9/ /290000	Aktive Rechnungsabgrenzung	0,00	3.275,64	3.275,64	3.275,64	0,00
9/ /360000	Umsatzsteuer	0,00	189.944,29	189.944,29	189.944,29	0,00
9/ /360001	Steuer IGE	0,00	515,49	515,49	515,49	0,00
9/ /361000	Bundesgebühren	2.798,90	28.454,20	31.253,10	27.214,30	4.038,80
9/ /362000	Lohnsteuer	8.103,79	251.048,17	259.151,96	250.925,85	8.226,11
9/ /362100	BVA Beamte und Mandatäre	88,94	289.198,80	289.287,74	289.287,74	0,00
9/ /362110	BVA Vertragsbedienstete	0,00	224.809,12	224.809,12	224.807,08	2,04
9/ /362120	GKK Vertragsbedienstete	11.973,69	356.515,51	368.489,20	356.542,68	11.946,52
9/ /362300	Pensionsbeitrag Beamte	0,00	5.726,96	5.726,96	5.726,96	0,00
9/ /362310	Pensionsbeitrag BGM	0,00	32.070,96	32.070,96	32.070,96	0,00
9/ /362500	Dienstgeberbeitrag	2.173,67	72.342,24	74.515,91	72.274,68	2.241,23
9/ /362800	Zukunftsvorsorge	0,00	3.700,00	3.700,00	3.700,00	0,00
9/ /365021	Einbehaltungen/Überzahlungen von Dritten	0,00	852.552,57	852.552,57	847.990,08	4.562,49
9/ /365997	nicht zuordenbare Zahlung	0,00	0,00	0,00	0,00	0,00
9/ /365998	Auszahlungskonto Lohn	0,00	1.781.581,69	1.781.581,69	1.781.172,89	408,80

**Rechnungsabschluss 2019**  
**Nachweis der Voranschlagsunwirksamen Gebarung**

9/	/367000	Jagdpachtentgelt	0,00	487,36	487,36	29,83	457,53
9/	/367010	Tierseuchenkassenbeitrag	0,00	378,22	378,22	378,22	0,00
9/	/367020	Nächtigungsabgabe Land	0,00	10.500,00	10.500,00	9.948,00	552,00
9/	/367090	Tourismusinteressentenbeitrag	0,00	36.864,69	36.864,69	36.864,69	0,00
9/	/367100	Sachverständiger - Gebühren	0,00	11.304,52	11.304,52	9.619,48	1.685,04
9/	/368000	Sonstige Erläge	345.122,84	3.858.892,70	4.204.015,54	4.200.847,21	3.168,33
9/	/368001	Sonstige Verwahrgelder Gebührenabrechnun	0,00	138.471,41	138.471,41	134.718,15	3.753,26
9/	/368030	Verrechnungskonto Wirtschaftshof-Abr.	0,00	50.280,34	50.280,34	50.280,34	0,00
9/	/368040	Hartmannsdorfer Gutscheine Altbestand Üb	400,00	2.188,49	2.588,49	2.588,49	0,00
9/	/368050	Hartmannsdorfer Gutscheine laufender Bes	36.140,00	217.358,84	253.498,84	221.118,84	32.380,00
9/	/390000	Passive Rechnungsabgrenzung	3.165,60	6.331,20	9.496,80	9.496,80	0,00
<b>Summe Ausgaben</b>			<b>419.417,04</b>	<b>10.687.267,27</b>	<b>11.106.684,31</b>	<b>11.018.053,20</b>	<b>88.631,11</b>



**Rechnungsabschluss 2019**  
**Nachweis der Voranschlagsunwirksamen Gebarung**

Konto	Abwicklung der Einnahmen	Anf.Reste	Soll	Gesamtsoll	Ist	Schl. Rest
	Summe Einnahmen	245.477,28	10.687.267,27	10.932.744,55	10.814.024,90	118.719,65
0/ /961000	Ist Überschuss VJ	173.939,76	0,00	173.939,76	173.939,76	0,00
	<b>Gesamtsumme der Einnahmen</b>	<b>419.417,04</b>	<b>10.687.267,27</b>	<b>11.106.684,31</b>	<b>10.987.964,66</b>	<b>118.719,65</b>
0/ /966000	IST Abgang lfd. Jahr	0,00	30.088,54	30.088,54	30.088,54	0,00
	<b>Endsumme</b>	<b>419.417,04</b>	<b>10.717.355,81</b>	<b>11.136.772,85</b>	<b>11.018.053,20</b>	<b>118.719,65</b>

Konto	Abwicklung der Ausgaben	Anf.Reste	Soll	Gesamtsoll	Ist	Schl. Rest
	Summe Ausgaben	419.417,04	10.687.267,27	11.106.684,31	11.018.053,20	88.631,11
9/ /962000	Ist Abgang VJ	0,00	0,00	0,00	0,00	0,00
	<b>Gesamtsumme der Ausgaben</b>	<b>419.417,04</b>	<b>10.687.267,27</b>	<b>11.106.684,31</b>	<b>11.018.053,20</b>	<b>88.631,11</b>
9/ /966000	IST Abgang lfd. Jahr	0,00	30.088,54	30.088,54	0,00	30.088,54
	<b>Endsumme</b>	<b>419.417,04</b>	<b>10.717.355,81</b>	<b>11.136.772,85</b>	<b>11.018.053,20</b>	<b>118.719,65</b>

## Erläuterungen zum Rechnungsabschluss 2019

### Allgemeines:

Mit 1. April 2019 wurde die Buchhaltungssoftware von IKS auf GeOrg der Firma Comm-Unity umgestellt. Dabei wurden die Buchungsdaten per 31.3.2019 aus IKS in einer Summe pro Konto in den GeOrg übernommen. Dabei kam es jedoch zu Differenzen bei den schließlichen Resten aus dem Rechnungsabschluss 2018 zu den anfänglichen Resten im Rechnungsabschluss 2019, welche nach Rückfrage bei Firma Comm-Unity folgendermaßen zu erklären sind:

Die Differenzen bei den Durchläuferkonten ergeben sich durch zusammenführen aller „Steuer-Durchläuferkonten“ 0/3600.. 9/3600.. 0/2700.. 9/2700.. samt Unterkonten auf ein Durchlauferkonto „Zahllastkonto Finanzamt“ 9/287000. Ebenso wurden die vielen verschiedenen Verwahrgeldkonten auf ein Durchlauferkonto 0/ und 9/368000 bzw. 0/ und 9/368001 zusammengefasst, da GeOrg ja offene Posten am jeweiligen Kreditorenkonto ausweist. Die Gesamtsummen der schl. Reste 2018 (Einnahmen und Ausgaben) stimmen genau mit der Gesamtsumme der anf. Reste 2019 (Einnahmen und Ausgaben) überein! Diese sind also richtig, ergeben allerdings Differenzen jeweils bei den Einnahmedurchlauferkonten sowie den Ausgabedurchlauferkonten in gleicher Höhe, was sich dadurch aufhebt.

Weiters ergeben sich Differenzen im Centbereich, da durch verschiedene „Umsatz- bzw. Vorsteuerberechnungen“ die Aufrechnung der Einzelsummen (Offene Posten) diese geringen Differenzbeträge bei der Datenmigration ergeben haben.

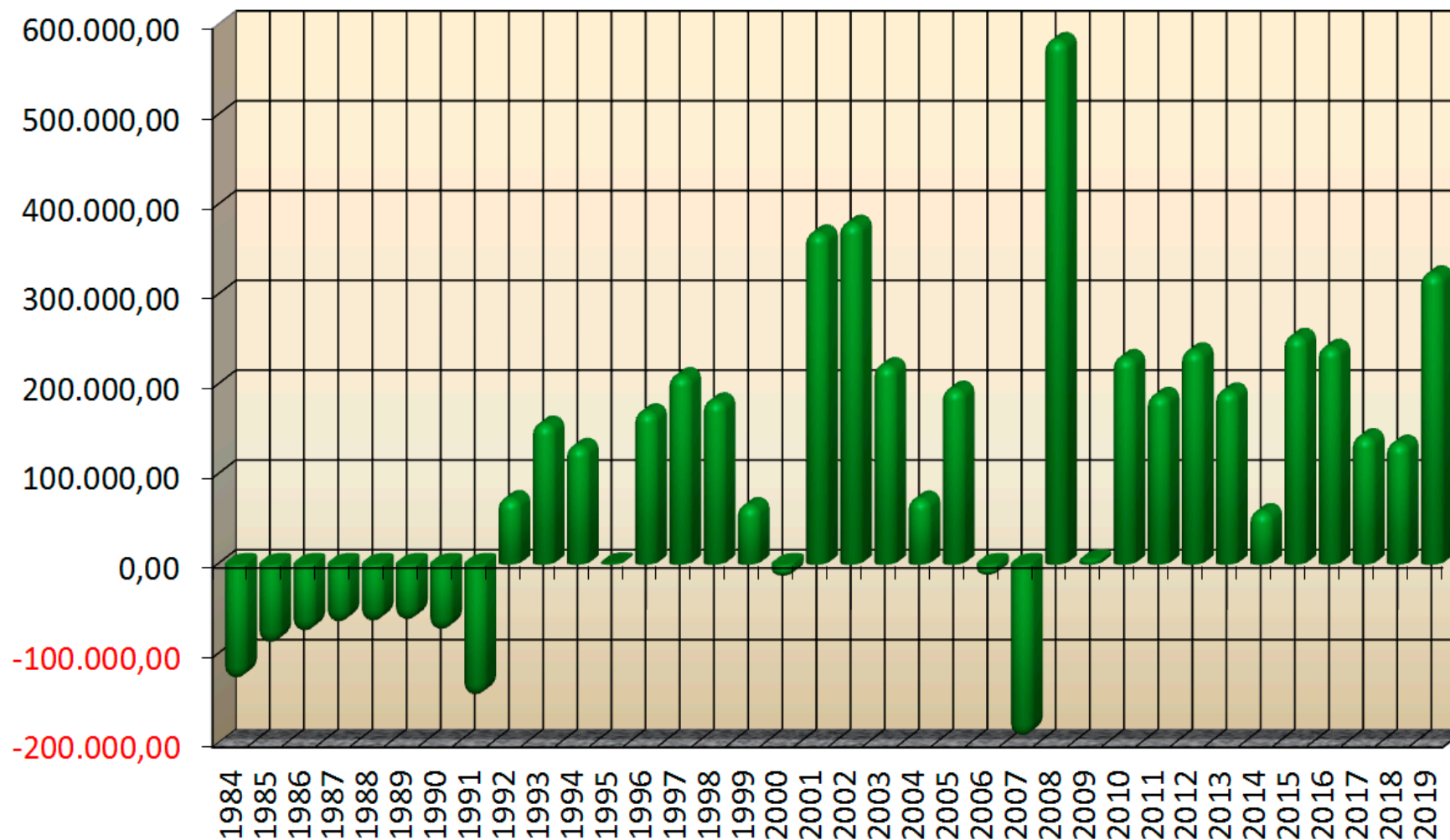
Damit bleibt noch eine Differenz von EUR 848,67 in den Einnahmen oHH und aoHH:

Diese ist leider nicht sehr leicht zu erklären, lässt sich jedoch NICHT verhindern. Es handelt sich hier um einen Abgabenschuldner, welcher eine Stundung (Ratenzahlung) des Kanal- als auch des Wasseranschlussbeitrages erhalten hat. Lt. Finanzamt ist die gesamte Steuer zum Zeitpunkt der Vorschreibung abzuliefern und haben die Ratenvorschreibungen daher steuerfrei zu erfolgen. Da die Anschlüsse leider genau im Dezember 2018 durchgeführt und vorgeschrieben wurden, die erste Ratenzahlung jedoch erst im Jänner 2019 fällig war, blieb auf der offenen Postenliste KEIN Rückstand (schließlicher Rest) 2018, da die Vorschreibung BRUTTO und eine Stornobuchung NETTO erfolgt ist (wirkt sich daher am Einnahmekonto 2/850/850 und 2/851/850 nicht aus und bleibt bei 0). Der Differenzbetrag in Höhe der 10% MWSt. bleibt natürlich am Abgabekonto des Abgabepflichtigen bestehen (Netto: 0,00 und Steuer 100%). Der Abgleich offene-Postenliste mit Sachkonto hat netto also mit einem Betrag von 0,00 Euro übereingestimmt. Bei der Datenübernahme durch GeOrg werden jedoch die offenen Posten der Abgabekonten aufgerechnet und richtigerweise dem jeweiligen Sachkonto zugeordnet (2/850/850 bzw. 2/851/850). Aus diesem Grund scheint nun ein anfänglicher Rest auf diesen Konten auf, obwohl kein schließlicher Rest im RA 2018 vorhanden war. Die jetzigen schließlichen Reste stimmen auch genau mit der offenen Posten Liste der Abgabepflichtigen überein. Ein vorliegender Auszug aus der offenen Posten Liste aus IKS (31.12.2018) sowie ein Offene-Posten-Auszug aus GeOrg woraus obig Beschriebenes hervorgeht, liegt im entsprechenden E-Akt des Rechnungsabschlusses 2019 vor.

### Ordentlicher Haushalt:

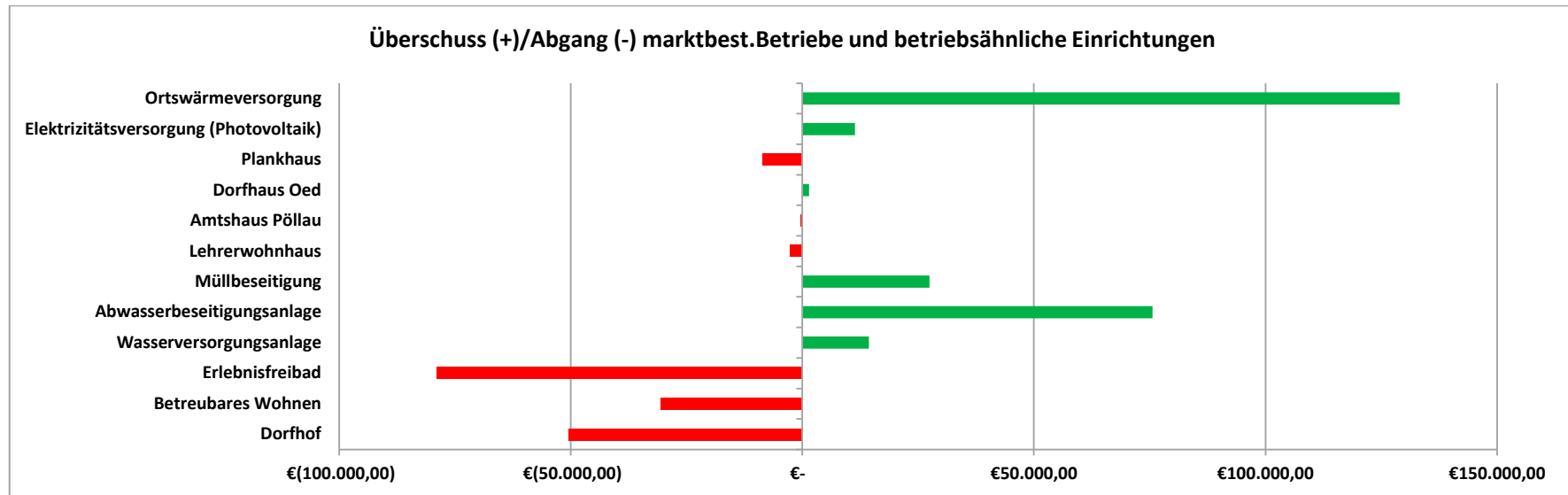
Der ordentliche Haushalt ist mit einer Gesamtsumme von € 5.788.284,73 ausgeglichen. Es konnte ein **Überschuss von € 323.447,96** erwirtschaftet werden. Der Ausgleich kommt durch Anteilsbeträge an Vorhaben des außerordentlichen Haushaltes in Höhe von € 335.233,66 und einer Haushaltsrücklagenentnahme von € 11.785,70 zustande.

## SOLL-Überschuss des ordentlichen Haushaltes



**Die außer- und überplanmäßigen Ausgaben** (Überschreitungen zum 1. Nachtrags-Voranschlag 2019) ab einer Höhe von € 1.500,00 und 15 % Überschreitung sind im Anschluss an diesen Erläuterungsbericht ersichtlic.

Aufstellung der **Abgänge bzw. Überschüsse von marktbestimmen Betrieben und betriebsähnlichen Einrichtungen** im ordentlichen Haushalt:



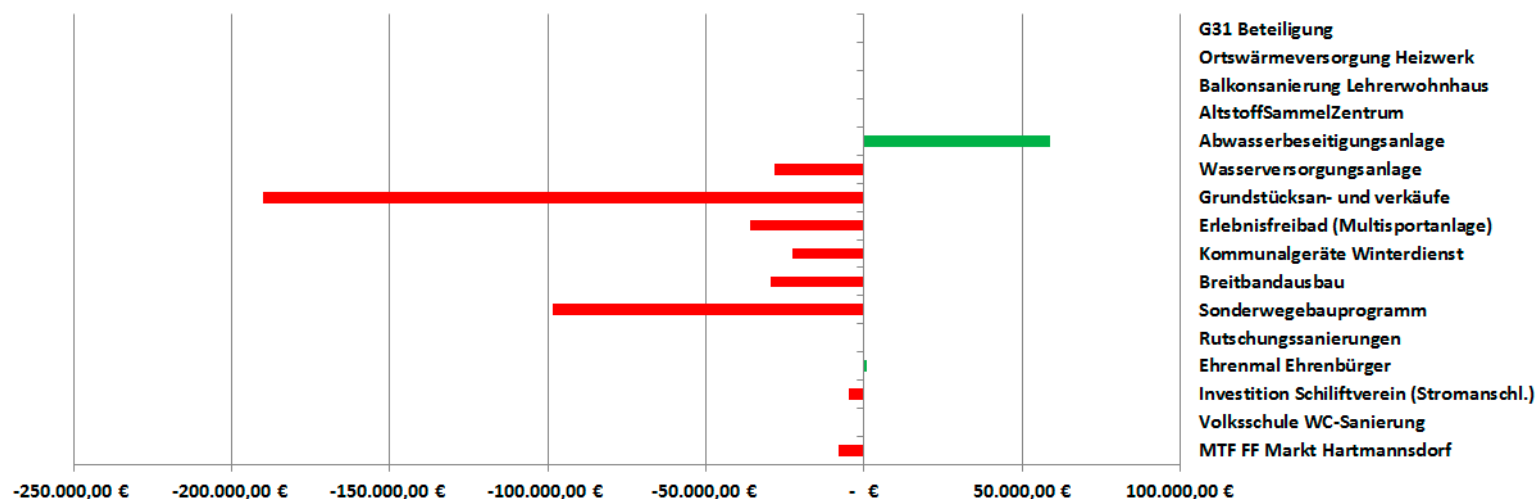
**Außerordentlicher Haushalt:**

Die Projekte des außerordentlichen Haushaltes sind bis auf wenige Ausnahmen ausfinanziert:

- (163) MTF FF Markt Hartmannsdorf: Dieses Projekt ist ausfinanziert. Die zugesagten BZ-Mittel in Höhe von **€ 8.000,00 sind als SOLL-Abgang** ausgewiesen und werden 2020 vereinnahmt.
- (211) WC-Sanierung Volksschule: Dieses Projekt ist mit € 110.000,00 ausfinanziert. – **Ausgeglichen**
- (269) Investitionen Schilift: Dieses Projekt ist ausfinanziert. Die zugesagten BZ-Mittel in Höhe von **€ 5.000,00 sind als SOLL-Abgang** ausgewiesen und werden 2020 vereinnahmt.
- (362) Ehrenmal für verstorbene Ehrenbürger: Für dieses Projekt , welches im Jahr 2020 fertiggestellt wird waren Ausgaben von € 6.800,00 sowie Einnahmen (BZ) von € 7.500,00 zu verzeichnen. Damit ist ein **Überschuss von € 700,00** vorhanden.
- (612) Katastrophenschutz – Rutschungssanierungen: Der SOLL-Abgang aus 2018 in Höhe von € 75.850,00 wurde durch Katastrophenfondsmittel des Bundes in gleicher Höhe ausfinanziert und abgeschlossen. - **Ausgeglichen**
- (612) Sonderwegebauprogramm 2015-2019: Ausgaben von € 278.947,71 stehen Einnahmen als Anteilsbeträge des o.HH. in Höhe von € 180.647,20 gegenüber. Ein daraus resultierender **Abgang in Höhe von € 98.300,51** ist durch Bedarfszuweisungsmittel (2020) gedeckt.

- (680) Breitbandausbau: Die Ausgaben für den Breitbandausbau 2019 in Höhe von € 128.369,26 und der Überschuss aus 2018 (€ 98.700,00) ergeben einen **Abgang von € 29.669,26**, welcher wieder durch Bedarfszuweisungsmittel im Jahre 2020 gedeckt sind.
- (821) Ankauf Kommunalgeräte: Das Vorhaben konnte mit einer Gesamtsumme von € 54.765,60 mit Anteilsbeträgen in Höhe von € 31.965,60 zum Teil abgedeckt . Bedarfszuweisungsmittel gleichen den verbleibenden **Fehlbetrag von € 22.800,00** im Jahr 2020 aus.
- (831) Multisportanlage Erlebnisfreibad: Dieses Projekt ist mit Ausgaben in Höhe von € 72.468,88 ebenso ausfinanziert. Die zugesagten BZ-Mittel in Höhe von **€ 36.000,00 sind als SOLL-Abgang** ausgewiesen und werden 2020 vereinnahmt.
- (840) Grundstücksan- und verkäufe: Die Erlöse aus Grundstücksverkäufen aus der Feldbacherstraße (€ 84.655,90), die Aufnahme eines internen Darlehens in Höhe von € 250.000,00 sowie Anteilsbeträge aus dem o.HH. (€ 66.600,00) wurde für den Ankauf von neuen Grundstücken (€ 483.851,37) verwendet. Hierbei bleibt ein **Abgang in Höhe von € 190.214,09** für 2020 offen, welcher wiederum durch Grundstücksverkäufe gedeckt sein wird.
- (850) Wasserversorgungsanlage: Ausgaben in Höhe von € 176.732,77 stehen Landesanteilen in Höhe von € 12.000,00, einem Sollüberschuss aus dem Jahr 2018 von € 80.118,65 und einem Anteilsbetrag aus dem o.H. in Höhe von € 56.467,39 (Anschlussgebühren), was wiederum einen **Abgang für 2020 in Höhe von € 28.175,73** ergibt.
- (851) Abwasserbeseitigung: Dieses Projekt hat im Jahr 2019 weitere € 64.780,04 verschlungen. Diese konnten zur Gänze aus Anteilsbeträgen aus dem oHH. (Anschlussbeträge) in Höhe von € 75.600,00 und dem Überschuss aus dem Jahr 2018 in Höhe von € 48.171,60 abgedeckt werden. Es verbleibt wiederum ein **Überschuss für das Jahr 2020 in Höhe von € 58.903,11**.
- (853) Balkonsanierung Lehrerwohnhaus: Die Kosten für die Sanierung des Balkons in Höhe von € 26.810,00 wurden durch ein internes Darlehen zur Gänze finanziert. - **Ausgeglichen**
- (859) Heizwerk Kesseltausch und Netzausbau: Das größte Vorhaben des Jahres 2017 verschlang 2019 nochmals € 134.005,78. Diese Investition plus der Abgang aus dem Jahr 2018 in Höhe von € 109.923,30 wurden durch Fördermittel des Landes (€ 20.259,00), des Bundes (€ 115.497,00), Anteilsbeträge (€ 16.173,08) und der Restzahlung an Bedarfszuweisungsmittel (€ 85.000,00) ausfinanziert. - **Ausgeglichen**

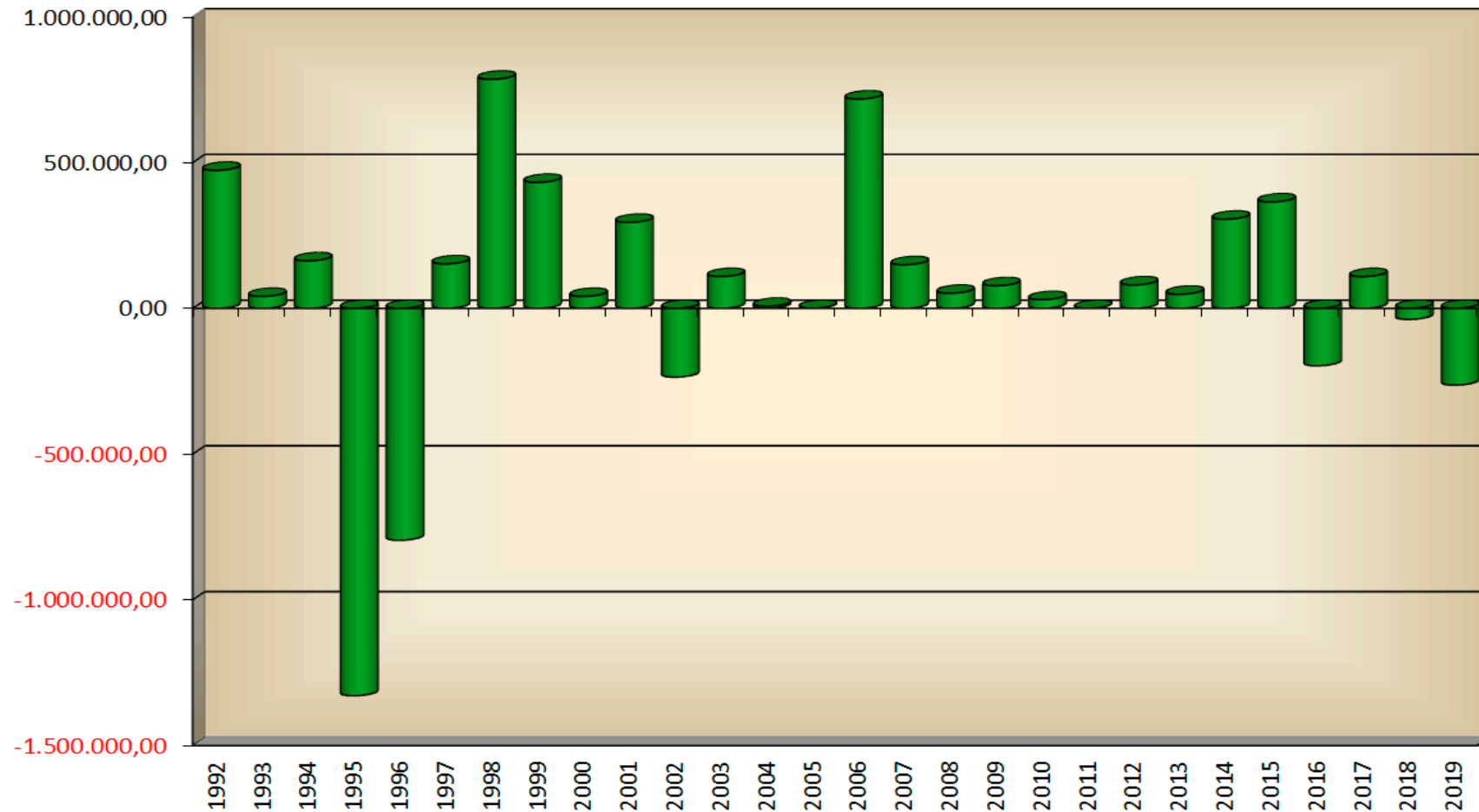
Überschuss (+)/Abgang (-) aoH.



**Rechnungsquerschnitt:**

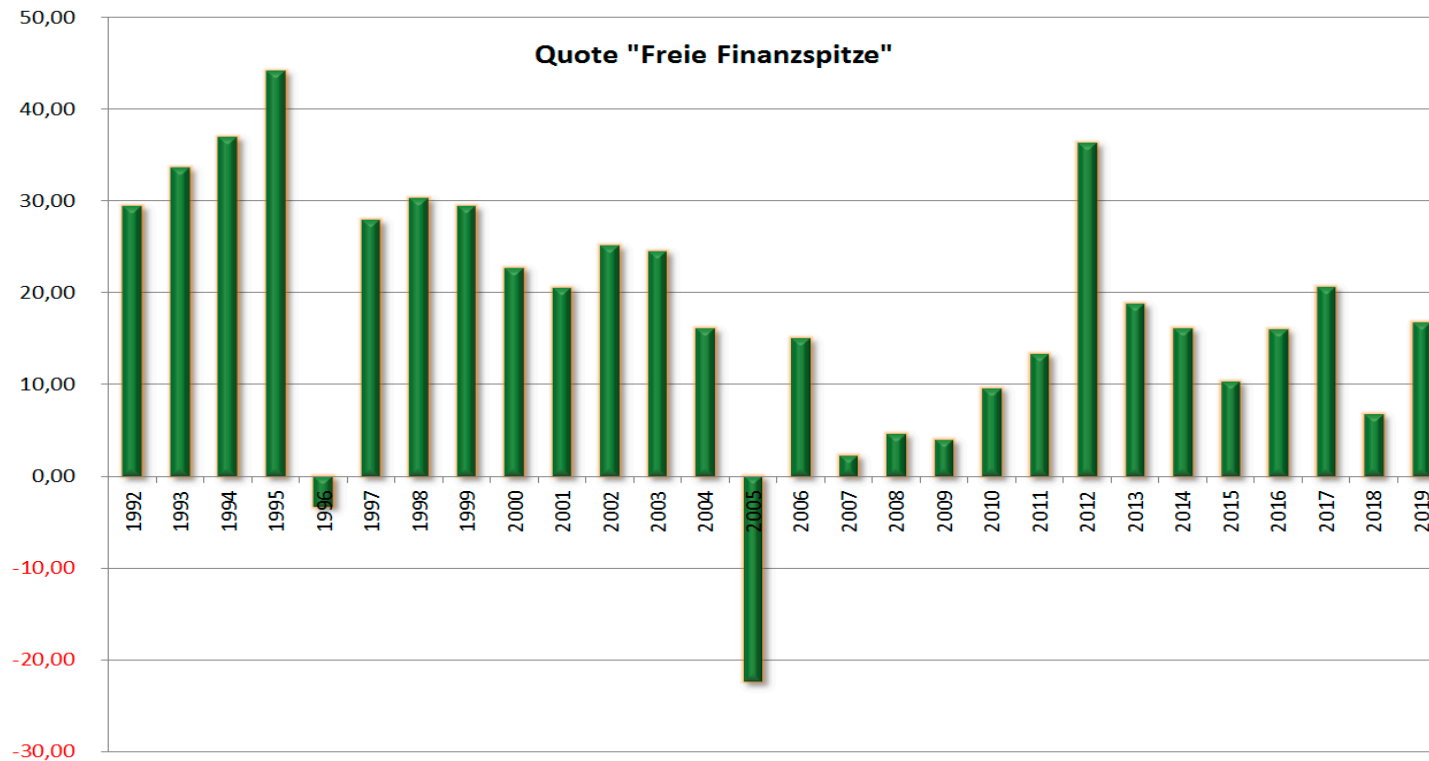
Der **Finanzierungssaldo** (Maastrichtdefizit) ist im Jahr 2019 mit **€ – 262.944,37** etwas stärker als in den Vorjahren im negativen Bereich. Dies ergibt sich vorwiegend aus den vielen offenen Bedarfszuweisungsmittel (also Abgängen im a.o.HH.), welche erst 2020 zur Auszahlung kommen. Das Defizit weist jedoch nur rd. die Hälfte des im ursprünglichen Voranschlag prognostizierten Wertes auf.

**Finanzierungssaldo**



**Quote der freien Finanzspitze = Finanzielle Leistungsfähigkeit:**

Diese Kennzahl zeigt das Ergebnis der fortdauernden Gebarung in Relation zu den laufenden Einnahmen an. Die Kennzahl zeigt daher, wie hoch der finanzielle Spielraum für neue Projekte und Investitionen inkl. allfälliger Folgekosten nach Berücksichtigung der bestehenden Tilgungsverpflichtungen ist.



**Interpretation:**

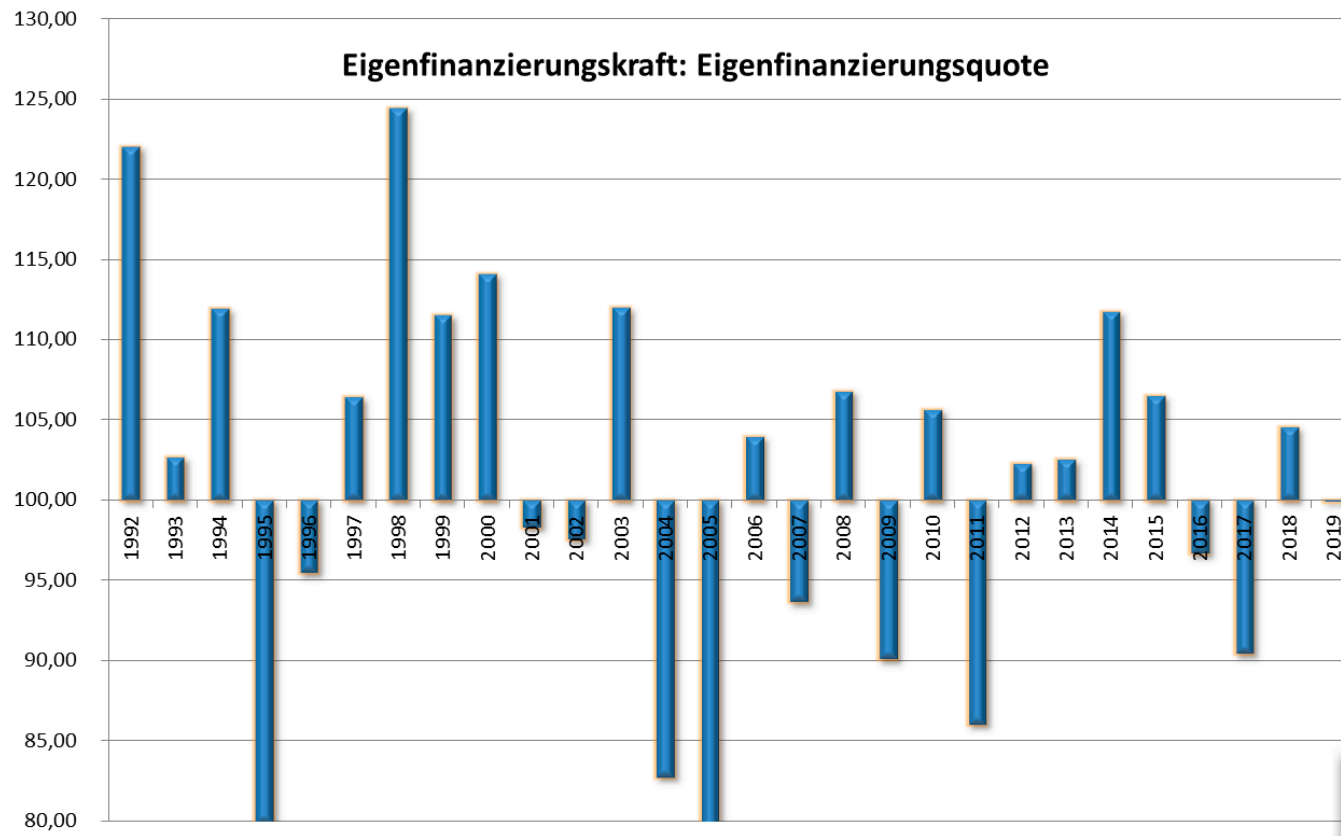
- Ein Rückgang ist ein Hinweis darauf, dass immer weniger Mittel für Investitionen zur Verfügung steht. 2019 ist dieser Wert wieder stark angestiegen.
- Je näher ein positiver Wert in Richtung Null geht, desto deutlicher weist dies auf die Notwendigkeit einer Haushaltskonsolidierung hin, um künftige Handlungsspielräume für eine Gemeinde zu erhalten. (Trifft für Markt Hartmannsdorf nicht zu.)
- Ein Wert unter Null zeigt, dass die fortdauernde Gebarung nur auf Basis einer Netto-Neuverschuldung finanzierbar ist. (Trifft für Markt Hartmannsdorf nicht zu.)

In den Jahren 1996, 2005 und 2012 wurden buchhalterische Veränderungen bei den Rücklagen bzw. Darlehen vorgenommen, welche jeweils Extremwerte verursachten. Diese Werte sind in der Betrachtung auszuklammern.

Für 2019 ergibt die Quote der freie Finanzspitze mit 16,80 % in ein Schulnotensystem umgerechnet die **Sehr gut (1)**. Gegenüber 2017 ist diese um über 10 % gestiegen. (lt. Kontierungsleitfaden für Gemeinden und Gemeindeverbände 2015: Seite 342)

**Eigenfinanzierungsquote:**

Diese Quote zeigt, in welchem Ausmaß die laufenden Ausgaben und die Ausgaben der Vermögensgebarung ohne Finanztransaktionen durch laufende Einnahmen und Einnahmen aus der Vermögensgebarung ohne Finanztransaktionen gedeckt werden.



**Interpretation:**

- Liegt der Wert bei 100 oder darüber, sind die Ausgaben für den laufenden Betrieb wie auch den Vermögensaufbau mit Eigenmittel im weiteren Sinn zu finanzieren. Unter Eigenmittel im weiteren Sinn sind Einnahmen aus der laufenden Gebarung (eigene Steuern, Ertragsanteile, Gebühren, etc.) und Einnahmen aus der Vermögensgebarung (z.B. Vermögensverkäufe) zu verstehen.
- Werte über 100 sind daher ein Indiz für eine Reduktion der Schulden bzw. für den Aufbau von Rücklagen.
- Werte unter 100 zeigen an, dass zur Finanzierung der Ausgaben eine Neuverschuldung oder die Auflösung von Rücklagen notwendig ist. (Trifft z.B. für 2019 auf Markt Hartmannsdorf mit 99,93 knapp zu).

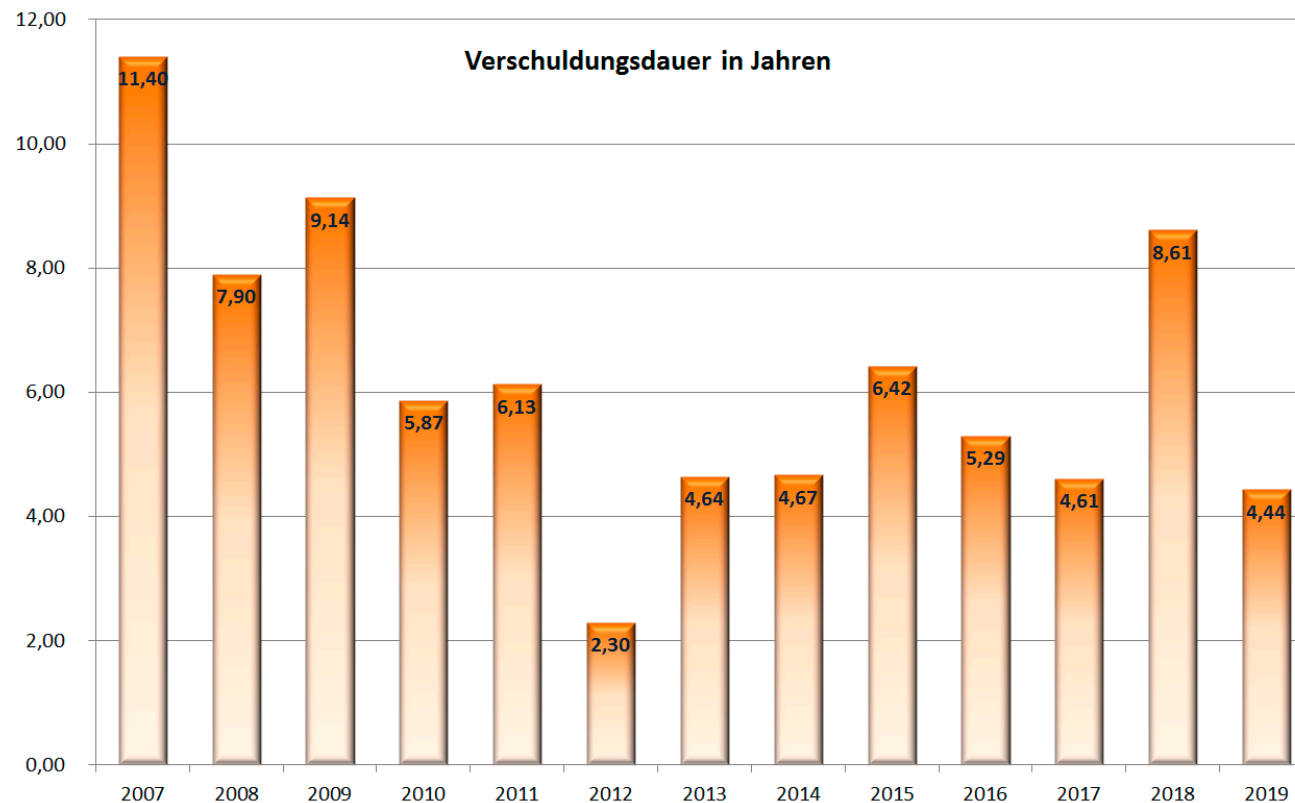


- Ein kontinuierlicher Rückgang der Quote zeigt, dass die Eigenfinanzierungskraft nachhaltig geringer wird und sich die finanziellen Spielräume der Gemeinde verringern. Eine Konsolidierung der laufenden Gebarung oder eine Reduktion der Investitionstätigkeit können zu einer verbesserten Eigenfinanzierungskraft beitragen. (Trifft nicht zu.)
- Liegt die Quote über mehrere Jahre unter 90, so sind umgehend Konsolidierungsmaßnahmen einzuleiten. (Trifft nicht zu.)

Die Benotung dieser Quote ergibt für Markt Hartmannsdorf im Jahr 2019 die **Note Befriedigend** oder 3.

**Verschuldungsdauer:**

Diese Kennzahl zeigt, wie lange auf Basis des durchschnittlichen Saldos der laufenden Gebarung die Rückzahlung der bestehenden schuldähnlichen Verpflichtungen dauert, ohne neue Investitionen zu tätigen. Es wird demnach angenommen, dass die gesamten Überschüsse der laufenden Gebarung zur Schuldentilgung verwendet werden. Die Verschuldungsdauer zeigt an, wie viele Jahre unter diesen Umständen für die vollständige Tilgung aller Schulden an schuldähnlichen Verpflichtungen gebraucht würden.



Interpretation:

Werte unter drei Jahren sind ausgezeichnet, Werte über 25 Jahre schlecht. Dieser Wert ist mit 4,44 Jahren stark gesunken. Die Benotung ergibt im Jahr 2019 ein **Gut (2)**.

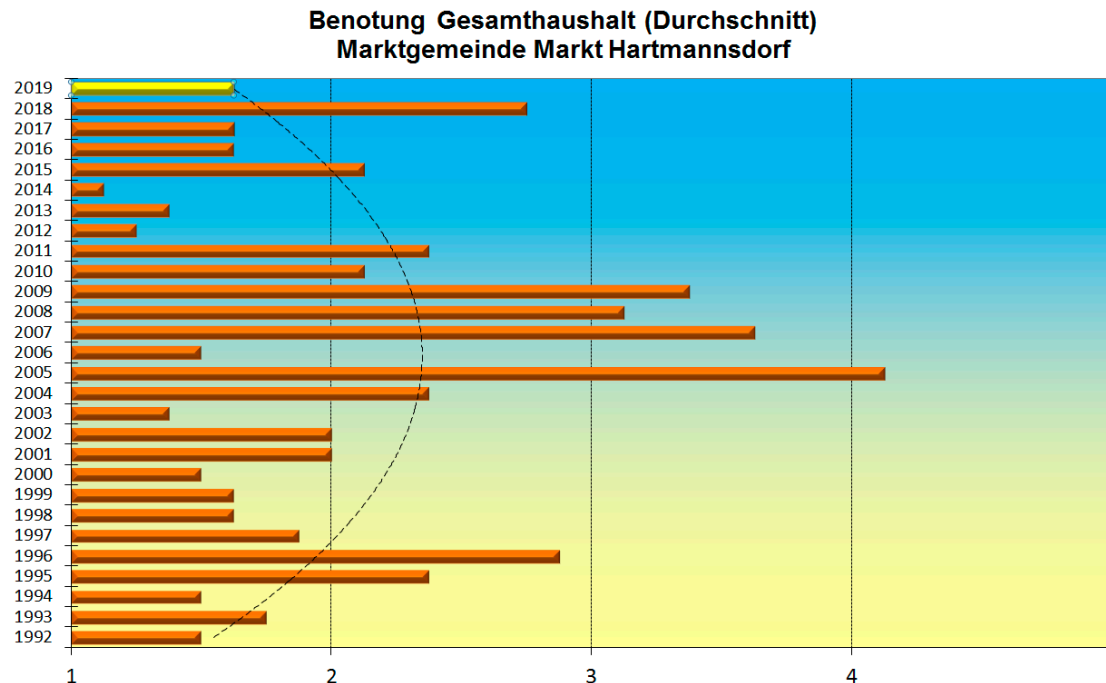
Es gibt noch weitere Kennzahlen für den Rechnungsquerschnitt, welche hier nicht näher beschrieben werden. Sie werden hier nur mit Wert und Note angeführt:

Ertragskraft – Öffentliche Sparquote – ÖSQ: (Je höher der Wert umso mehr Mittel stehen für die Finanzierung der Ausgaben der Vermögensgebarung zur Verfügung.)  
 29,92 % bzw. **Sehr gut**

Schuldendienstquote: (Die Schuldendienstquote zeigt, welcher Teil der Abgaben für den Schuldendienst aufzuwenden ist. Werte unter 10 % sind positiv, Werte über 25 Prozent sind negativ.)  
 6,49 % bzw. **Note Sehr gut**

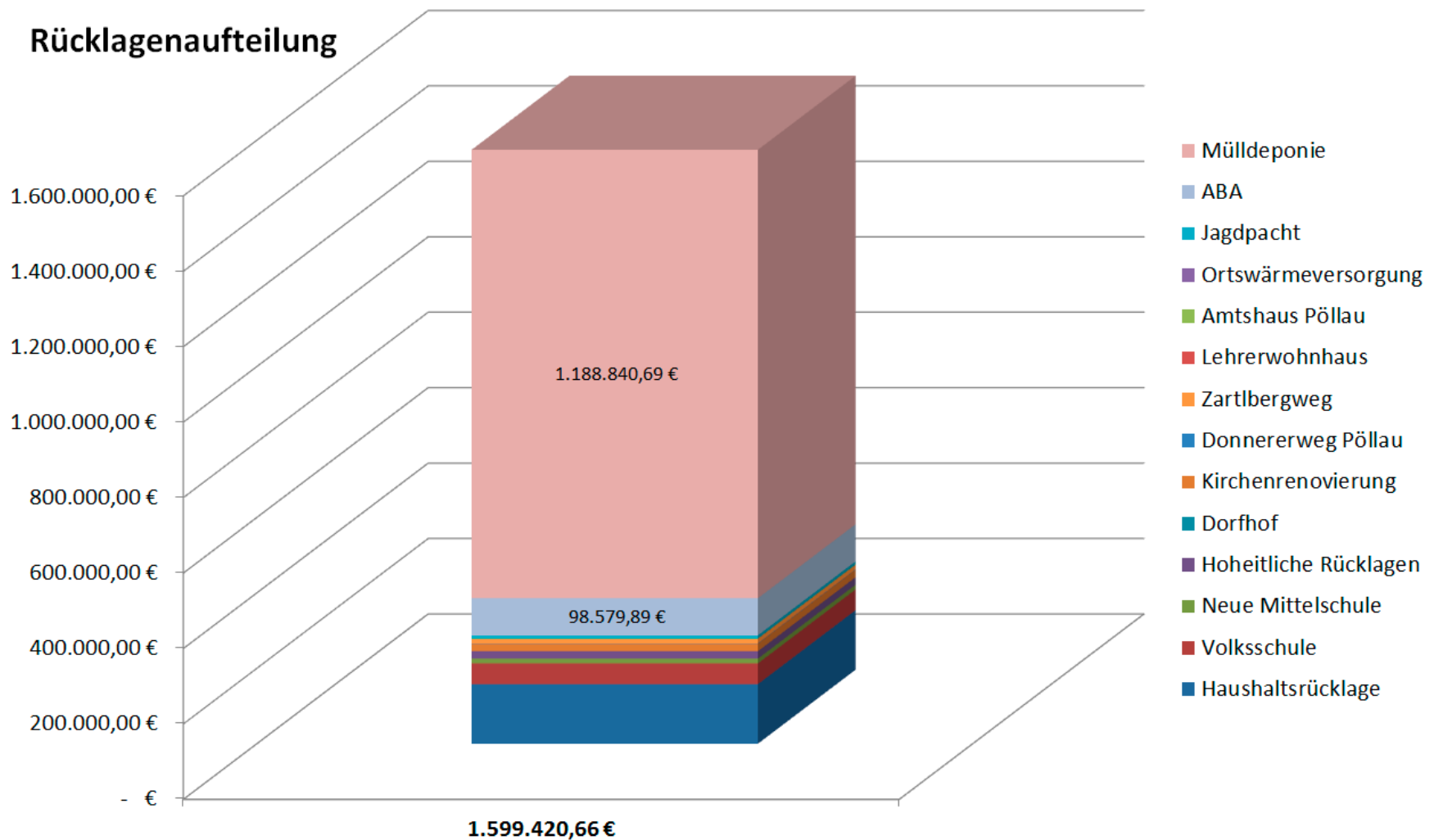
**Gesamtbeurteilung des Gemeindehaushaltes:**

Lt. Gewichtung und Benotung des Kontierungsleitfadens für Gemeinden und Gemeindeverbände 2015 Seite 343: **Note Sehr Gut bis Gut oder 1,63** (Vorjahr: Note 2,75)



**Rücklagen:**

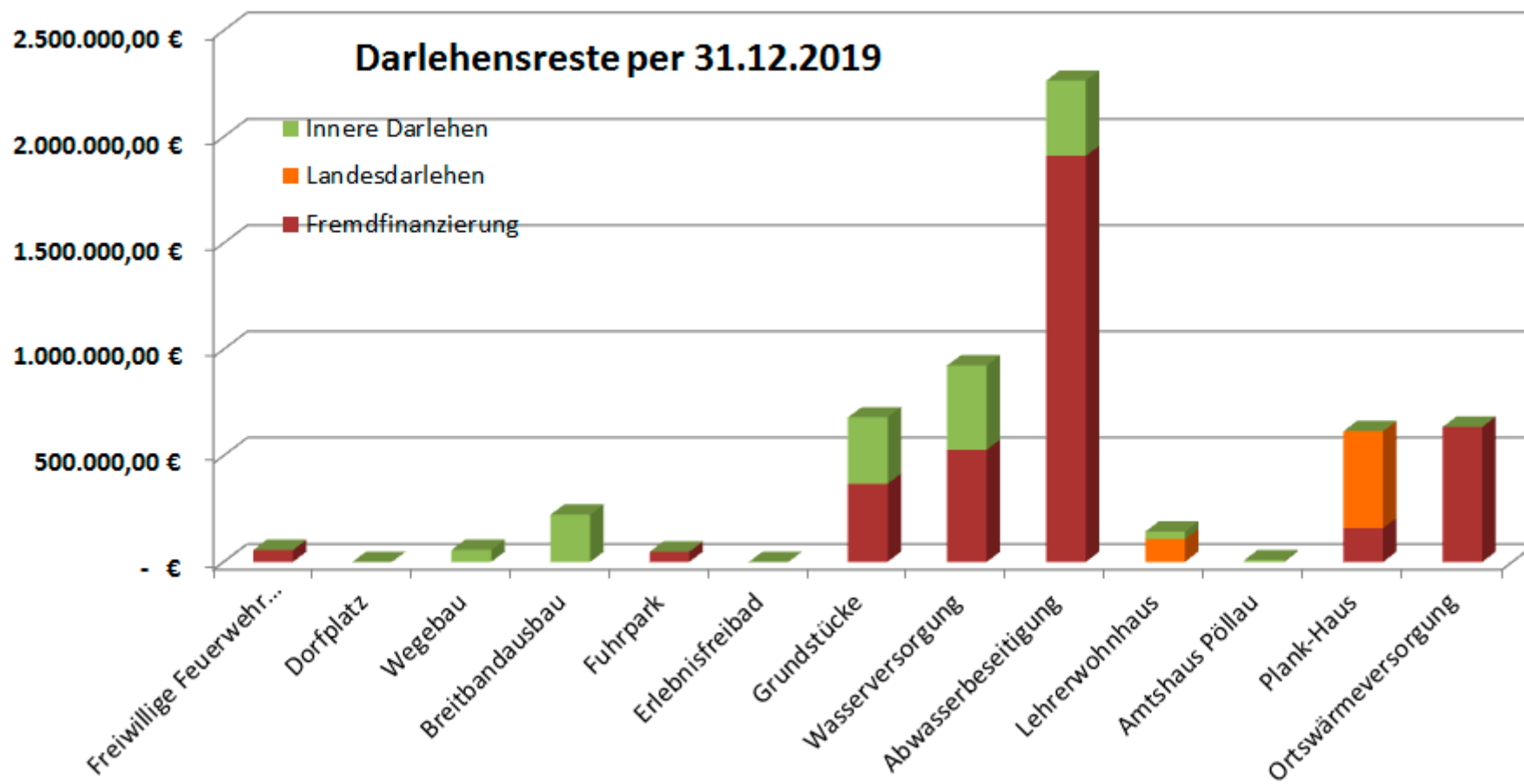
Mit Stand per 31.12.2019 kann die Marktgemeinde Markt Hartmannsdorf auf **€ 1.599.420,66** an Rücklagen zurückgreifen.



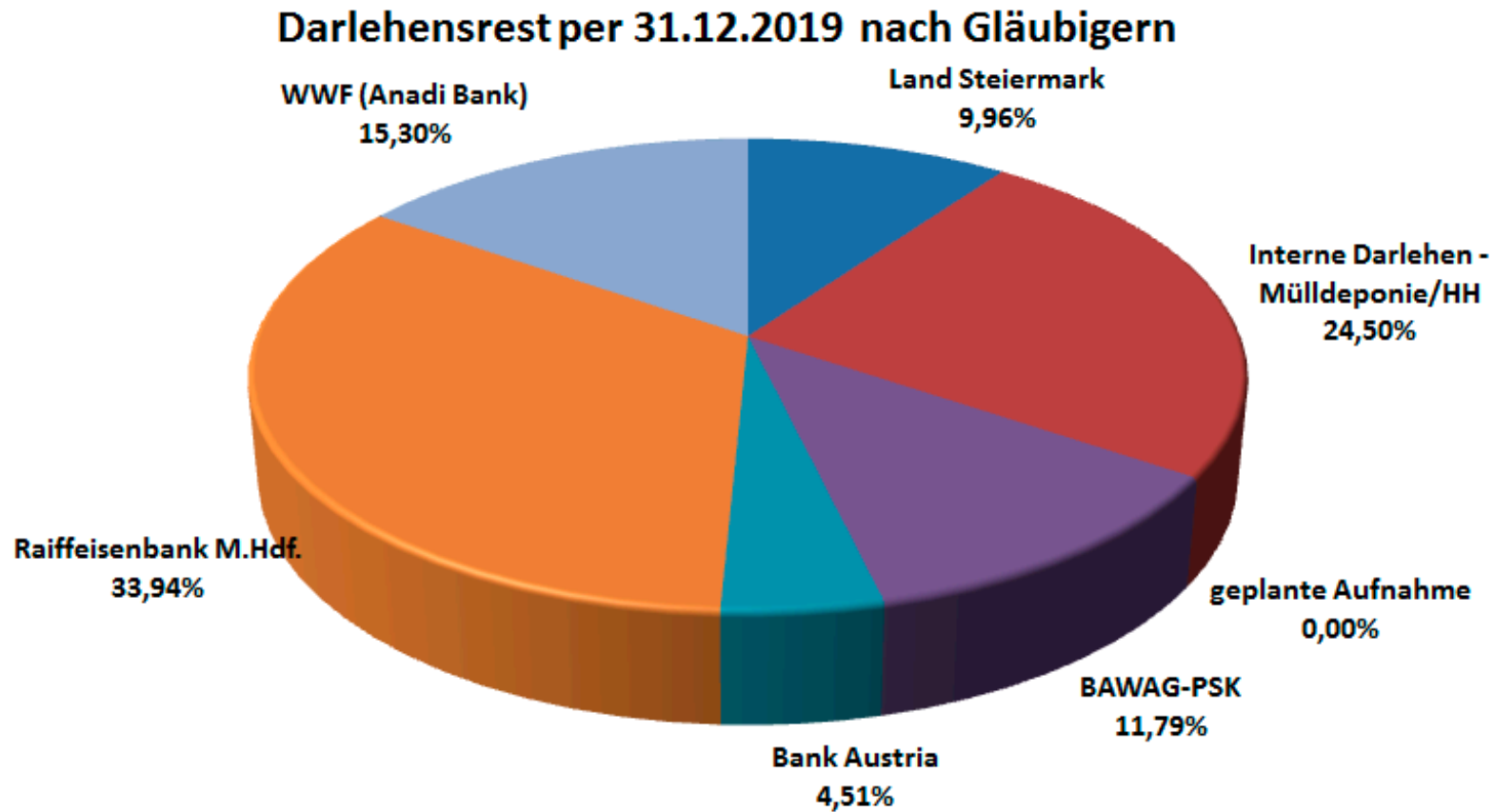
**Darlehen:**

Mit Stand per 31.12.2019 hat die Marktgemeinde Markt Hartmannsdorf aushaftende Darlehensreste in Höhe von **€ 5.655.829,68**. Diese setzen sich zusammen aus Fremdfinanzierungsdarlehen (Landes- und Bankdarlehen) in Höhe von **€ 4.269.968,05** und „Inneren Darlehen“ aus Rücklagen der Mülldeponie , ABA und Haushaltsrücklage in Höhe von **€ 1.385.861,63**.

Gegliedert nach Ansätzen ist ersichtlich, dass der Großteil der Darlehen für die Wasser- und Abwasserbeseitigungsanlage, Grundstücksankäufe, das Plankhaus sowie die Ortswärmeversorgung benötigt wurden, wobei beim Plankhaus Großteils nur mehr das Wohnbauförderdarlehen übrig bleibt.

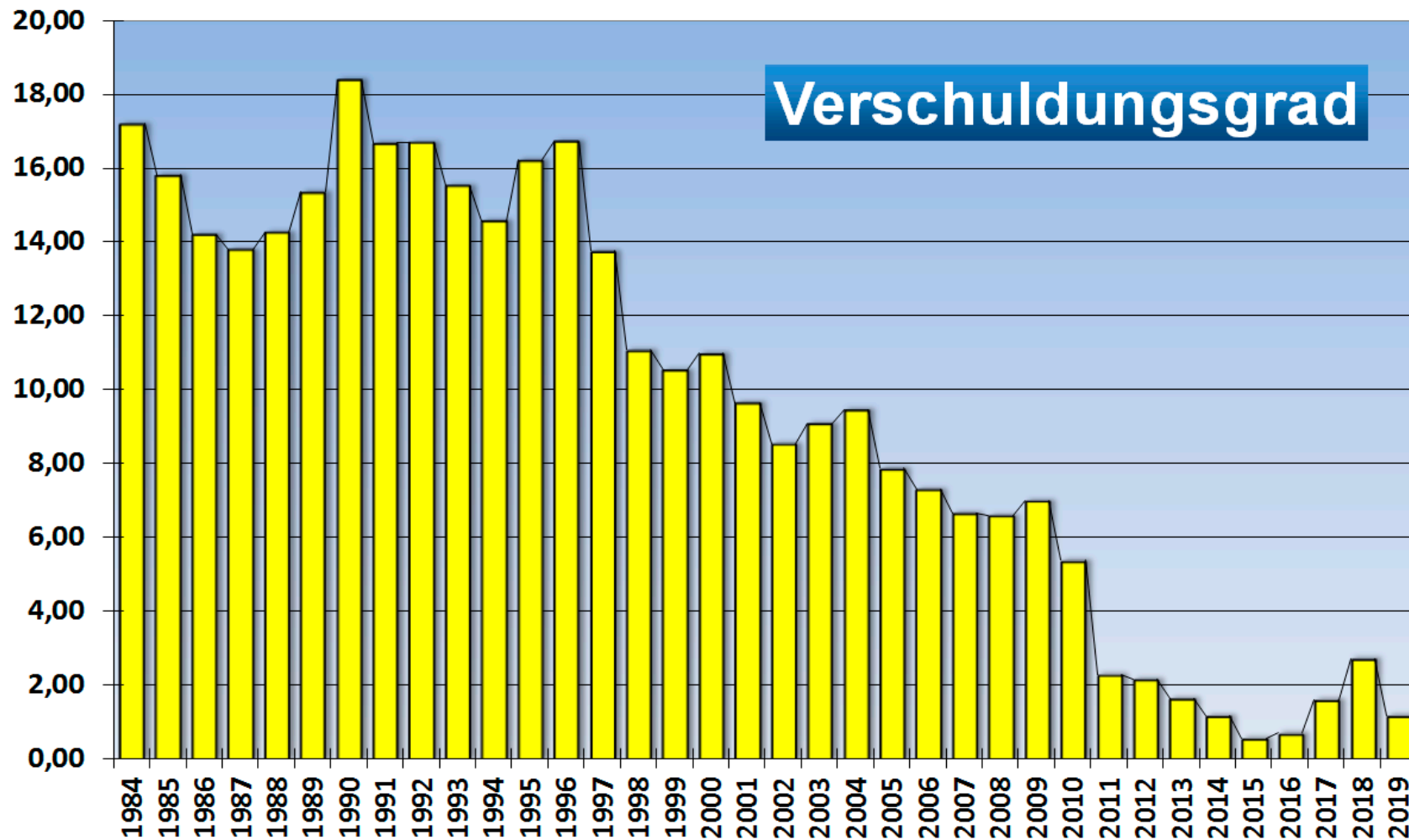


Nach Gläubigern dargestellt ist ersichtlich, dass von den Gesamtschulden rd. 50,23 % bei Banken aufgenommen wurden.



#### Verschuldungsgrad:

Der Verschuldungsgrad ist der Faktor „nichtbedeckter Schuldendienst“ dividiert durch die Einnahmen des Abschnittes 92 (Steuern und Abgaben). Dieser konnte mit **1,17 %** wieder um 1,5 % gesenkt werden. Erst ab 15 % spricht man von einer hohen Verschuldung. Dieser niedrige Faktor kommt daher, dass die Neuaufnahmen an Darlehen großteils bei Ansätzen erfolgt, bei denen die Tilgungen durch Einnahmen gedeckt sind und alte unbedeckte Darlehen bereits Großteils zurückgezahlt wurden.



**Ausgliederte Gesellschaften:**

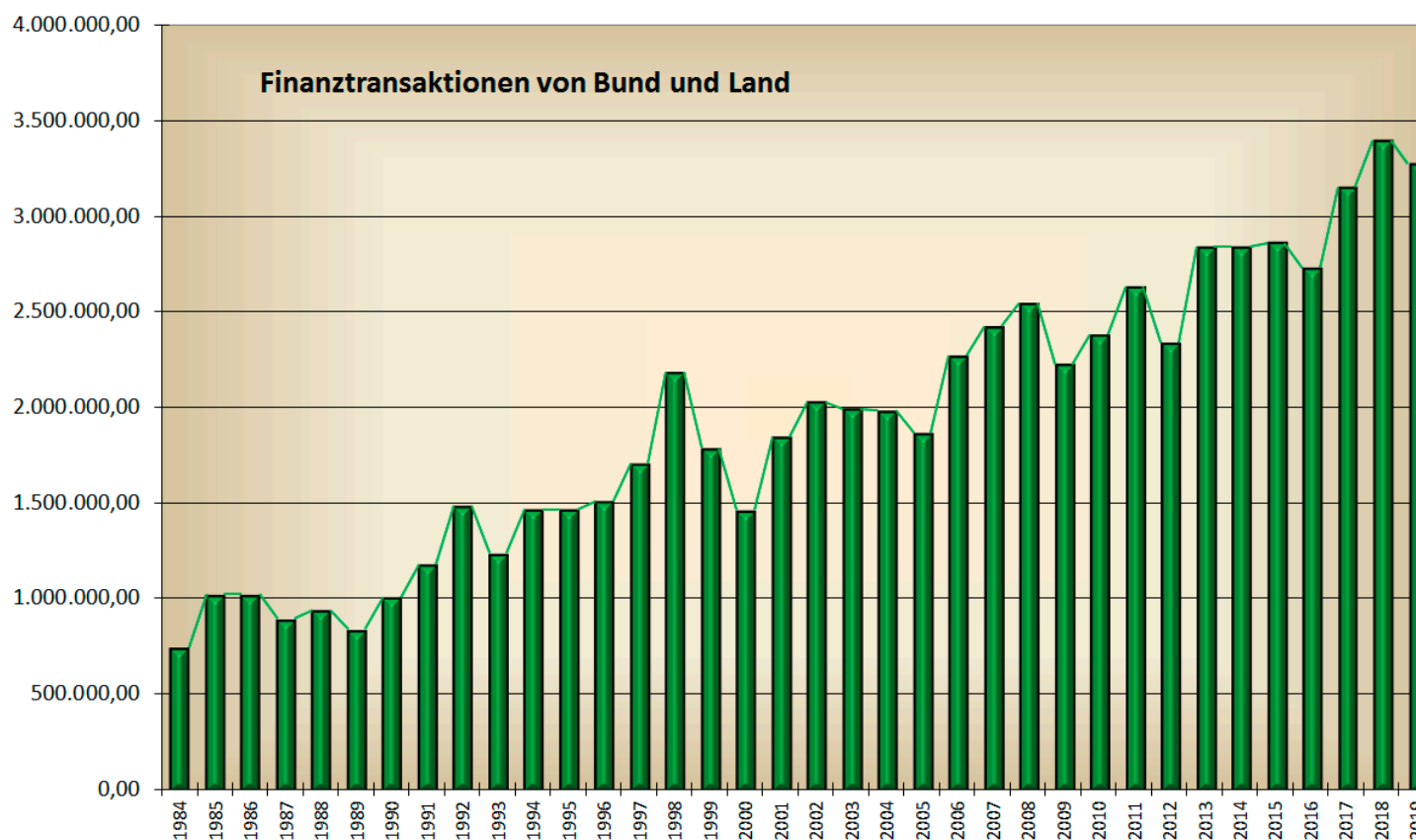
Wichtig ist auch die Tatsache, dass unsere ausgegliederten Gesellschaften wie die Gemeinde Markt Hartmannsdorf Orts- und Infrastrukturentwicklungs-KG sowie die neue Erneuerbare Energie GmbH.& Co.KG keinerlei Darlehen aufgenommen haben und auch keine Transferbeiträge der Marktgemeinde Markt Hartmannsdorf benötigen. Im Jahre 2020 soll die Ort- und Infrastruktur-KG wieder in die Gemeinde Markt Hartmannsdorf überführt werden.

**Finanztransfers von Bund und Land:**

Im Jahr 2019 konnte die Höhe an Finanzmittel von Bund und Land den zweithöchsten Wert erreichen. Dieser Anstieg ist einerseits auf hohe Bedarfszuweisungsmittel im Jahr 2019 (wobei einige bereits zugesagte BZ-Mittel erst 2020 abgerufen werden können) und andererseits auf die gute Wirtschaftslage 2019 in Österreich (Ertragsanteile) zurückzuführen.

An Subventionen und Fördermittel wurden von Bund € 514.155,70 und vom Land Steiermark € 319.083,26 also in Summe: **€ 833.238,96** an die Marktgemeinde Markt Hartmannsdorf überwiesen.

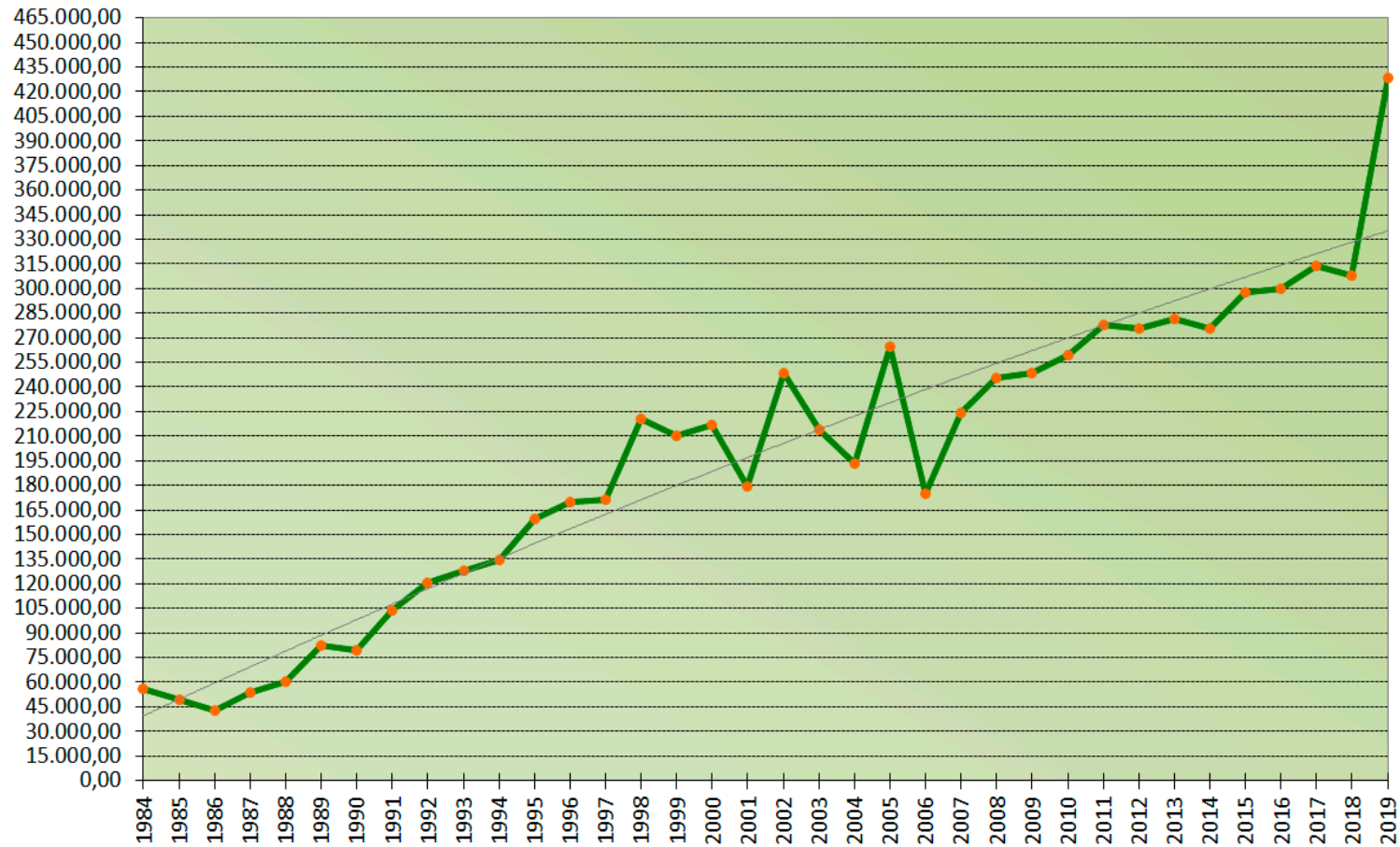
Inklusive den Ertragsanteilen des Bundes ergibt dies eine Summe von **€ 3.272.171,96**.



**Kommunalsteuer:**

Erfreulich ist auch der Ertrag über die Kommunalsteuer. Die ausschließliche Gemeindeabgabe „Kommunalsteuer“ hat mit einem Betrag von **€ 428.622,86** eine Rekord-Marke erreicht. Dies ist ein Hinweis, dass in Markt Hartmannsdorf die Wirtschaft wächst. In den letzten 10 Jahren ist demnach ein Wirtschaftswachstum von über 65 % zu verzeichnen.

**Kommunalsteueraufkommen**





**Beteiligungen und Haftungen:**

Auf Seite 194 ist der Anteil der Marktgemeinde an der Firma Energie Markt Hartmannsdorf GmbH. in Höhe von **€ 35.000,00** dargestellt. Dieser Wert hat sich gegenüber 2018 nicht verändert. Neu hinzugekommen ist ein Anteil an der G31 Glasfaser Bezirk Weiz Kommanditgesellschaft mit **€ 500,00**.

Weiters ist die Vereinbarung mit dem Verein der Schulschwestern für den Kindergarten im Rechnungsabschluss als „Haftung“ dargestellt. (Seite 195)

Da der Vertrag von einer maximalen jährlichen Abgangssumme von € 103.300,00 ausgeht und der Vertrag auf 10 Jahre abgeschlossen wurde, ergibt sich eine aushaftende Haftungssumme für die restlichen 3 Jahre in Höhe von **€ 309.900,00**. Diese Summe kann, muss aber nicht schlagend werden (tatsächliche Abrechnung pro Kindergartenjahr).

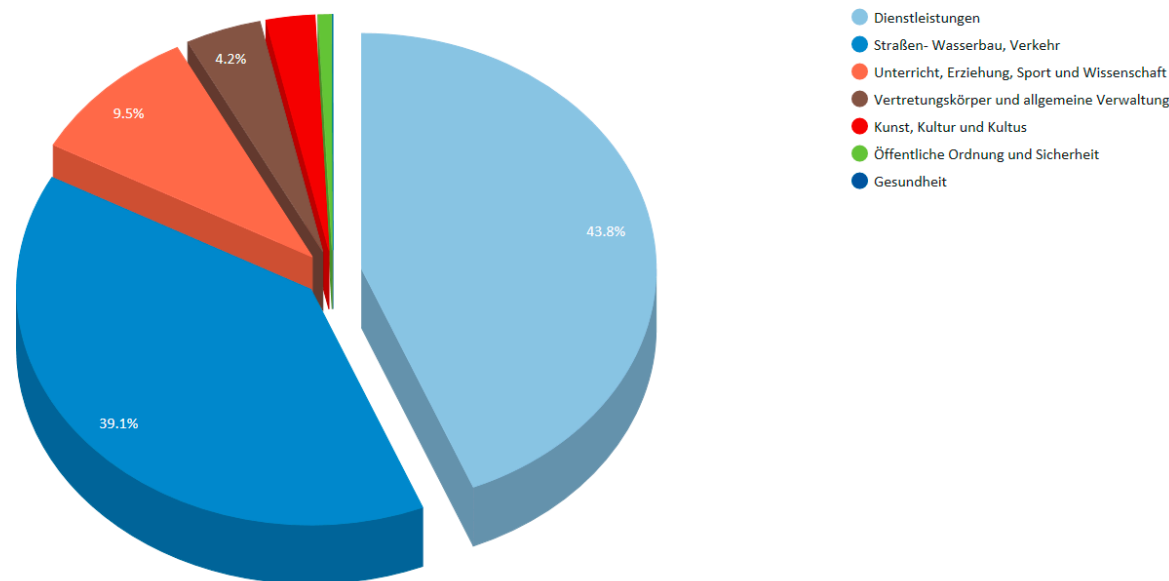
**Personal:**

Der Personalstand hat sich gegenüber dem Voranschlag nicht verändert (22,33 Vollbeschäftigte). In Summe kostete das Personal im Jahr 2019 **€ 1.056.087,47** oder 18,25 % des Budgets des ordentlichen Haushaltes.

**Vermögen:**

Der Vermögensstand liegt per 31.12.2019 bei rd.**25,2 Mio. Euro**. Da die Bilanzen 2019 der ausgegliederten Gesellschaften noch nicht erstellt sind, sind diese Vermögenswerte nicht berücksichtigt.

Vermögen nach Ansätzen (Summe: € 25.189.939,65)



**Zusammenfassung:**

Obwohl im Haushaltsjahr 2019 eine große Anzahl an Projekten im außerordentlichen Haushalt umgesetzt und finanziert wurden, konnte nicht nur ein ausgeglichener Haushalt erstellt werden, sondern auch der Rücklagenstand in etwa gleich sowie der Gesamtschuldenstand gesenkt und eine sehr gute Gesamtbeurteilung der Finanzkennzahlen erreicht werden. Insgesamt wurden im Jahr 2019 **€ 7.358.485,57** umgesetzt.

*Der Amtsleiter:  
Raimund Ulz eh.*

Fonds		Fipos		Anf.R.	SOLL	IST	Schl.R.	VA	Abw.	Erläuterung
010000	Zentralamt	1.522000	Gb. n.ganzj. b. Ang.		6.326,25	6.326,25	0,00	2.900,00	3.426,25	Hier sind Ferialpraktikanten*innen und Aushilfe für die Reinigungskraft verbucht.
010000	Zentralamt	1.565000	Mehrleistungsverg.		6.689,06	6.689,06	0,00	2.500,00	4.189,06	Die außerordentlichen Wahlen (Nationalrat und Landtag) im Jahr 2019 haben zu zusätzlichen "Sonntagsstunden" geführt, welche im Gegensatz zu normalen Überstunden auch ausbezahlt werden.
010000	Zentralamt	1.618000	Inst. son. Anlagen	142,02	5.684,88	5.826,90	0,00	3.500,00	2.184,88	Die Post 618, 700 und die Post 7284 haben sich untereinander verschoben (Softwarekosten und Softwarewartung, Lizenzen). Instgesamt konnten sogar EUR 8.500,00 eingespart werden.
010000	Zentralamt	1.728100	Entgelte so Leistung		30.067,88	30.067,88	0,00	12.000,00	18.067,88	Eine Reihe von FLÄWI-Planänderungen haben diese Kosten verursacht. Abrechnungen Pumpernig für Leistungen aus 2018: 5 Auffüllungsgebiete, FLÄWI 4.16 (Flaser - Wiedrich), OEK 4.03 (Feldbacherstraße, Widenwinkel, Schlossberg) ANKO-ZT: FLÄWI 4.19 - Pöllau, Fläwi 4.20 Schlossberg, Bebauungsplan Pöllau III
029000	Amtsgebäude	1.700000	Mietzinse		48.799,54	48.799,54	0,00	40.600,00	8.199,54	Die Abrechnungen des GSZ der Orts- und Infrastrukturentw.-KG für die Jahre 2017 und 2018 haben eine Nachzahlung ergeben. Dieses Geld blieb jedoch im Gemeindebesitz und wird durch die Auflösung der KG im Jahr 2020 in die Marktgemeinde rückgeführt (ohne USt.).
094000	Gemeinschaftspflege	1.620000	Personen-/Gütertrans		3.500,00	3.500,00	0,00	1.600,00	1.900,00	Der Gemeindeausflug findet nur alle paar Jahre, dafür jedoch mehrtägig statt. In den Jahren ohne Ausflug wurde eine entsprechende Rücklage gebildet, welche in Höhe von EUR 3.800,00 vereinnahmt werden konnte. Somit ist diese Überschreitung nicht budgetrelevant.
094000	Gemeinschaftspflege	1.728000	Entgelte so Leistung		3.831,80	3.831,80	0,00	1.900,00	1.931,80	Wie Post 1/94/620!
211000	Volksschulen	1.720500	Int. Leistungsv. Per		1.800,00	1.800,00	0,00		1.800,00	Die neue Buchhaltungssoftware (GeOrg) verlangt für ausgewiesene Vergütungsverrechnungen ein Unterkonto (SUB 500) , welches im Voranschlag 2019 noch nicht veranschlagt war. Das Hauptkonto verringert sich daher um diesen Betrag. Diese Buchungen sind daher nicht budgetrelevant.
211000	Volksschulen	1.910100	Verrechnung OH AOH		35.000,00	35.000,00	0,00		35.000,00	Zur Abfinanzierung der WC-Sanierung (inkl. Zwischenfinanzierung Bedarfszuweisungsmittel) erforderte einen Anteilbetrag aus dem ordentlichen Haushalt, welcher nicht veranschlagt war.
212000	Hauptschulen	1.618000	Inst. son. Anlagen	342,90	10.561,50	10.894,41	9,99	8.500,00	2.061,50	Die Wartung der Computeranlage (EDV-Säle und Server) erfordert einen höheren Aufwand als erwartet.

Fonds		Fipos		Anf.R.	SOLL	IST	Schl.R.	VA	Abw.	Erläuterung
212000	Hauptschulen	1.670000	Versicherungen		5.656,29	5.656,29	0,00	3.700,00	1.956,29	Die Versicherungen der gesamten Gemeinde wurden lt. Gemeinderatsbeschluss auf eine Gesamtpolizze umgestellt. Die Aufteilung auf die einzelnen Ansätze hat sich durch die Neubewertungen natürlich verändert und ergeben zum Teil höhere und zum Teil niedrigere Jahresprämien.
212000	Hauptschulen	1.720500	Int. Leistungsv. Per		2.900,00	2.900,00	0,00		2.900,00	Die neue Buchhaltungssoftware (GeOrg) verlangt für ausgewiesene Vergütungsverrechnungen ein Unterkonto (SUB 500) , welches im Voranschlag 2019 noch nicht veranschlagt war. Das Hauptkonto verringert sich daher um diesen Betrag. Diese Buchungen sind daher nicht budgetrelevant.
212000	Hauptschulen	1.728000	Entgelte so Leistung	365,06	16.164,44	16.284,67	244,83	13.500,00	2.664,44	Die Direktoren*innen der Schulen haben die Möglichkeit im Rahmen ihres gesamt verfügbaren Budgets einzelne Budgetposten zu überziehen, solange die Gesamtausgaben nicht überschritten werden, was nicht der Fall ist.
240000	Kindergärten	1.757000	Lfd. TZ an priv.Org.	22.264,67	123.647,41	105.497,91	40.414,17	103.300,00	20.347,41	Die Lohnnachzahlungen für 3 Jahre des Kindergartenbetreibers (Schulschwester) auf Grund der neuen Personal-Kollektivverträge haben einen Überzug des Gemeindeanteils bewirkt. Der Gemeinderat hat einen diesbzgl. Beschluss darüber gefasst.
263000	Turn-/Sporthallen	1.670000	Versicherungen		3.456,11	3.456,11	0,00	700,00	2.756,11	Die Versicherungen der gesamten Gemeinde wurden lt. Gemeinderatsbeschluss auf eine Gesamtpolizze umgestellt. Die Aufteilung auf die einzelnen Ansätze hat sich durch die Neubewertungen natürlich verändert und ergeben zum Teil höhere und zum Teil niedrigere Jahresprämien.
320000	Ausb. Musik/darst. K	1.042000	Amtsausstattung		3.400,00	3.400,00	0,00		3.400,00	Die Anschaffung eines Pianos für die Musikschule war in dieser Höhe auf Psot 043000 veranschlagt, war jedoch auf 042000 zu verbuchen. Diese außerplanmäßige Ausgabe ist also nicht budgetwirksam.
363000	Ortsbildpflege	1.711000	Benütz.gem. gem. FAG		2.734,20	2.734,20	0,00		2.734,20	Die Gebühren werden im neuen Buchhaltungsprogramm unter 711000 und nicht mehr unter 711100 verbucht.
363000	Ortsbildpflege	1.728000	Entgelte so Leistung		18.681,87	18.379,97	301,90	16.000,00	2.681,87	Hier sind vorwiegend die Mäh-, Trimm- und Gießarbeiten durch Firma Nast Franz verbucht.
380000	Einricht. Kulturpfl.	1.614000	Inst. Gebäude		20.519,30	20.375,07	144,23	17.000,00	3.519,30	Im Dorfhof wurden die Böden (Parkett) saniert und auch Malerarbeiten durchgeführt. Die Gesamtschätzung lt. Voranschlag wurde dabei leicht überschritten.
429000	So. Einricht./Maßn.	1.700000	Mietzins		15.493,59	15.493,59	0,00	11.900,00	3.593,59	Die Betriebskostenabrechnung 2018 für das Betreibbare Wohnen hat eine Nachzahlung ergeben.

Fonds		Fipos		Anf.R.	SOLL	IST	Schl.R.	VA	Abw.	Erläuterung
429000	So. Einricht./Maßn.	1.728000	Entgelte so Leistung	316,22	7.770,34	5.588,86	2.497,70	4.600,00	3.170,34	Die rege Teilnahme an der Seniorenweihnachtsfeier 2019 sowie die Essenzustellungen (Essen auf Rädern) hat hier eine Überschreitung zur Folge.
612000	Gemeindestraßen	1.452000	Treibstoffe	765,00	10.525,43	9.860,94	1.429,49	9.000,00	1.525,43	Das große Arbeitsvolumen des Gemeindebautrupps hat auch Mehrkosten im Bereich Treibstoffe (Bagger, LKW, etc.) zur Folge.
612000	Gemeindestraßen	1.523000	Gb. n.ganzj. b. Arb.		9.851,59	9.851,59	0,00	8.100,00	1.751,59	Die saisonale Anstellung einer Aushilfskraft (Sozialanstellung) wurde etwas verlängert.
612000	Gemeindestraßen	1.565000	Mehrleistungsverg.		10.571,41	10.571,41	0,00	5.000,00	5.571,41	In Summe konnten trotz zahlreicher Überstunden (Rohrbrüche, etc.) die veranschlagten Gesamtlohnkosten unterschritten werden.
612000	Gemeindestraßen	1.611000	Inst. Straßenbauten	10.716,27	102.324,46	113.040,73	0,00	75.000,00	27.324,46	Es wurden auch im Jahr 2019 mehr lfd. Wegsanierungen (Bericht erfolgte im Zuge des Gemeindetages) als veranschlagt durchgeführt. Die Überziehung resultiert hauptsächlich aus der Abrechnung für das Bitumenspritzen, welche sich mit € 54.450,00 zu Buchen geschlagen hat. Geplant war hier etwa die Hälfte.
612000	Gemeindestraßen	1.616000	Inst. Maschinen/Anl.		2.762,78	2.762,78	0,00	1.000,00	1.762,78	Der Stampfer und der Hochdruckreiniger erforderten jeweils eine größere Reperatur.
612000	Gemeindestraßen	1.617000	Inst. Fahrzeuge	1.236,33	8.633,41	8.295,80	1.573,94	6.000,00	2.633,41	Zusätzlich zur normalen Service- und Reperaturkosten wurde auch ein Rückfahrscheinwerfer und ein Arbeitsscheinwerfer beim LKW montiert.
612000	Gemeindestraßen	1.728000	Entgelte so Leistung		3.062,02	3.062,02	0,00	1.500,00	1.562,02	Einige Wegeneu- bzw. Nachvermessungen wurden durchgeführt.
815000	Park, Kinderspielpl.	1.619000	Inst. Sonderanlagen		9.542,40	9.080,40	462,00	6.500,00	3.042,40	Die Wartung und Pflege der Spielplätze verursachte für 2019 höhere Kosten.
816000	Öff. Beleuchtung/Uhr	1.619000	Inst. Sonderanlagen	1.045,59	11.407,45	7.445,71	5.007,33	4.000,00	7.407,45	Die Straßenbeleuchtungen verursachten ebenso hohe Wartungskosten. Es wurden auch Erdkabel neu angeschafft.
831000	Freibäder	1.619000	Inst. Sonderanlagen		16.360,58	16.347,06	13,52	13.000,00	3.360,58	Auch die Wartung des Erlebnisfreibades inkl. Chlorgasanlage erforderte höhere Kosten. Allgemein sind Wartungs- und Reperaturkosten schwer einzuschätzen.
831000	Freibäder	1.711000	Benütz.gem. FAG		6.389,20	6.389,20	0,00		6.389,20	Die Gebühren werden im neuen Buchhaltungsprogramm unter 711000 und nicht mehr unter 711100 verbucht.
840000	Grundbesitz	1.001000	Unbebaute Grundst.		10.114,90	10.114,90	0,00		10.114,90	Hier ist der Grundankauf "Auner Fatmir" verbucht, welcher nicht veranschlagt war.
850000	Betr. Wasserversorg.	1.565000	Mehrleistungsverg.		3.901,38	3.901,38	0,00	1.300,00	2.601,38	In Summe konnten trotz zahlreicher Überstunden (Rohrbrüche, etc.) die veranschlagten Gesamtlohnkosten unterschritten werden.
850000	Betr. Wasserversorg.	1.612000	Inst. Wasser/Kanaln	1.037,90	31.319,22	32.169,91	187,21	15.200,00	16.119,22	Die Instandhaltungskosten für die Wasserversorgung sind leider stark steigend.
850000	Betr. Wasserversorg.	1.617000	Inst. Fahrzeuge		4.675,65	4.675,65	0,00	1.000,00	3.675,65	Das Getriebe des WVA-Busses war defekt.

Fonds		Fipos		Anf.R.	SOLL	IST	Schl.R.	VA	Abw.	Erläuterung
850000	Betr. Wasserversorg.	1.711100	Benütz.gem. FAG		82.326,60	82.326,60	0,00	65.000,00	17.326,60	Hier ist der "Wasserzukauf" von der GSO verbucht. Durch das notwendige hohe Mischungsverhältnis und der hohen Wasserverluste steigt auch dieser Budgetposten.
850000	Betr. Wasserversorg.	1.720500	Int. Leistungsv. Per		2.800,00	2.800,00	0,00		2.800,00	Die neue Buchhaltungssoftware (GeOrg) verlangt für ausgewiesene Vergütungsverrechnungen ein Unterkonto (SUB 500) , welches im Voranschlag 2019 noch nicht veranschlagt war. Das Hauptkonto verringert sich daher um diesen Betrag. Diese Buchungen sind daher nicht budgetrelevant.
850000	Betr. Wasserversorg.	1.728600	Entgelte so Leistung		18.271,40	18.271,40	0,00		18.271,40	Dieser Kostendeckungsbeitrag an die GSO war unter 1/850/728000 veranschlagt und ist daher nicht budgetwirksam.
850000	Betr. Wasserversorg.	1.910100	Verrechnung OH AOH		56.467,39	56.467,39	0,00	45.000,00	11.467,39	Die hohen Einnahmen durch die Wasseranschlüsse müssen zur Gänze an den a.o.HH. Übertragen werden.
851000	Betr. Abwasserbeseit.	1.043000	Betriebsausstattung		5.025,65	5.025,65	0,00	3.000,00	2.025,65	Es wurden ein Kanalbau-Laser und ein mobiler Probenehmer angeschafft.
851000	Betr. Abwasserbeseit.	1.511100	Gb. Vertragsb. handw		2.918,16	2.918,16	0,00		2.918,16	Auch hier sind die Personalkosten im gesamten zu betrachten, da eine andere Verbuchung als veranschlagt im GeOrg erfolgt.
851000	Betr. Abwasserbeseit.	1.565000	Mehrleistungsverg.		5.275,57	5.275,57	0,00	3.100,00	2.175,57	Überstundenauszahlung (Sonn- und Feiertage)
851000	Betr. Abwasserbeseit.	1.612000	Inst. Wasser/Kanaln		38.568,52	38.345,92	222,60	30.500,00	8.068,52	Auch bei der Abwasserbeseitigungsanlage waren vermehrt Rep. und Wartungen notwendig.
851000	Betr. Abwasserbeseit.	1.720500	Int. Leistungsv. Per		14.500,00	14.500,00	0,00		14.500,00	Die neue Buchhaltungssoftware (GeOrg) verlangt für ausgewiesene Vergütungsverrechnungen ein Unterkonto (SUB 500) , welches im Voranschlag 2019 noch nicht veranschlagt war. Das Hauptkonto verringert sich daher um diesen Betrag. Diese Buchungen sind daher nicht budgetrelevant.
851000	Betr. Abwasserbeseit.	1.728000	Entgelte so Leistung	511,14	59.740,58	52.450,64	7.801,08	45.000,00	14.740,58	Kanalspülungen, Klärschlammwässerung und -entsorgung sowie Kanalleitungsüberprüfungen
852000	Betr. Müllbeseit.	1.711000	Benütz.gem. FAG		4.950,00	4.950,00	0,00		4.950,00	Die Gebühren werden im neuen Buchhaltungsprogramm unter 711000 und nicht mehr unter 711200 verbucht.
852000	Betr. Müllbeseit.	1.720500	Int. Leistungsv. Per		1.800,00	1.800,00	0,00		1.800,00	Die neue Buchhaltungssoftware (GeOrg) verlangt für ausgewiesene Vergütungsverrechnungen ein Unterkonto (SUB 500) , welches im Voranschlag 2019 noch nicht veranschlagt war. Das Hauptkonto verringert sich daher um diesen Betrag. Diese Buchungen sind daher nicht budgetrelevant.
852200	Betr. Müllbeseit.	1.619000	Inst. Sonderanlagen		5.917,07	5.917,07	0,00	800,00	5.117,07	Dringend notwendige Verstärkungen der Behälterbereiche im ASZ. (Winkelrahmen und Ölaufangwanne)

Fonds		Fipos		Anf.R.	SOLL	IST	Schl.R.	VA	Abw.	Erläuterung
852200	Betr. Müllbeseit.	1.720500	Int. Leistungsver. Per		1.700,00	1.700,00	0,00		1.700,00	Die neue Buchhaltungssoftware (GeOrg) verlangt für ausgewiesene Vergütungsverrechnungen ein Unterkonto (SUB 500) , welches im Voranschlag 2019 noch nicht veranschlagt war. Das Hauptkonto verringert sich daher um diesen Betrag. Diese Buchungen sind daher nicht budgetrelevant.
853300	Betr. Wohn/Gesch.geb	1.614000	Inst. Gebäude		1.576,15	1.576,15	0,00		1.576,15	Im Wohnobjekt Oed 1 wurde eine Zwischenmauer mit Tür hergestellt.
853400	Betr. Wohn/Gesch.geb	1.346100	Invest.d. v. Fin.unt		3.290,49	3.290,49	0,00		3.290,49	Diese Summe war am Hauptkonto 346000 veranschlagt und ist daher nicht budgetwirksam.
859000	Sonstige BMT	1.720500	Int. Leistungsver. Per		3.500,00	3.500,00	0,00		3.500,00	Die neue Buchhaltungssoftware (GeOrg) verlangt für ausgewiesene Vergütungsverrechnungen ein Unterkonto (SUB 500) , welches im Voranschlag 2019 noch nicht veranschlagt war. Das Hauptkonto verringert sich daher um diesen Betrag. Diese Buchungen sind daher nicht budgetrelevant.
859000	Sonstige BMT	1.769000	Gewinnentn. Unt./BMT		112.768,43	112.768,43	0,00		112.768,43	Die Ortswärmeversorgungsanlage kann an den ordentlichen Haushalt einen Betrag von 112.800 Euro als Gewinnentnahme rückführen, welche in Vorjahren für Neu- und Ausbau benötigt wurde.
859000	Sonstige BMT	1.910100	Verrechnung OH AOH		16.173,08	16.173,08	0,00		16.173,08	Ebenso konnte zum Ausgleich des a.o.HH. ein Anteilsbetrag transferiert werden.
914000	Beteiligungen	1.779000	Invest./Tilg.zusch.		48.995,67	48.995,67	0,00	10.500,00	38.495,67	Der ordentliche Haushalt leistet in Summe rd. € 50.000,00 an Tilgungszuschuss um einzelne marktbestimmte Betriebe auszugleichen.

<b>Ansatz: 029 Amtsgebäude</b>		<b>Vermögensart: Amtsgebäude</b>				
<i>Bezeichnung</i>		<i>Anschaffungswert</i>	<i>Afa jährlich</i>	<i>Afa bisher</i>	<i>Aktueller Buchwert</i>	<i>Afa-Grad</i>
GemeindeServiceZentrum (Amtshaus)		1.413.363,48	28.267,27	367.474,50	1.045.888,98	26,00
<i>Summe</i>	Amtsgebäude	1.413.363,48	28.267,27	367.474,50	1.045.888,98	26,00
<b>Ansatz: 029 Amtsgebäude</b>		<b>Vermögensart: Sonstige Betriebsausstattung</b>				
<i>Bezeichnung</i>		<i>Anschaffungswert</i>	<i>Afa jährlich</i>	<i>Afa bisher</i>	<i>Aktueller Buchwert</i>	<i>Afa-Grad</i>
Einrichtung GemeindeServiceZentrum		114.287,49	0,00	114.287,49	0,00	100,00
<i>Summe</i>	Sonstige Betriebsausstattung	114.287,49	0,00	114.287,49	0,00	100,00
<i>Summe</i>	029 Amtsgebäude	1.527.650,97	28.267,27	481.761,99	1.045.888,98	31,54



<b>Ansatz: 163 Freiwillige Feuerwehren</b>		<b>Vermögensart: Einrichtungs- und Ausstattungsgegenstände</b>			
<i>Bezeichnung</i>	<i>Anschaffungswert</i>	<i>Afa jährlich</i>	<i>Afa bisher</i>	<i>Aktueller Buchwert</i>	<i>Afa-Grad</i>
FF Pöllau Betriebs- und Geschäftsausstattung	988,50	0,00	988,50	0,00	100,00
<b>Summe</b> Einrichtungs- und Ausstattungsgegenstände	988,50	0,00	988,50	0,00	100,00
<b>Ansatz: 163 Freiwillige Feuerwehren</b>		<b>Vermögensart: Feuerwehrgestättengebäude</b>			
<i>Bezeichnung</i>	<i>Anschaffungswert</i>	<i>Afa jährlich</i>	<i>Afa bisher</i>	<i>Aktueller Buchwert</i>	<i>Afa-Grad</i>
Feuerwehrrüsthaus Pöllau/Gl.	246.894,18	4.937,88	61.723,55	185.170,64	25,00
<b>Summe</b> Feuerwehrgestättengebäude	246.894,18	4.937,88	61.723,55	185.170,64	25,00
<b>Summe</b> 163 Freiwillige Feuerwehren	247.882,68	4.937,88	62.712,05	185.170,64	25,30

<b>Ansatz: 211 Volksschulen</b>				<b>Vermögensart: Einrichtungs- und Ausstattungsgegenstände</b>		
<i>Bezeichnung</i>		<i>Anschaffungswert</i>	<i>Afa jährlich</i>	<i>Afa bisher</i>	<i>Aktueller Buchwert</i>	<i>AfA-Grad</i>
Inventar Volksschule - Einrichtungsgegenstände		16.000,00	0,00	16.000,00	0,00	100,00
<b>Summe</b>	Einrichtungs- und Ausstattungsgegenstände	16.000,00	0,00	16.000,00	0,00	100,00
<b>Ansatz: 211 Volksschulen</b>				<b>Vermögensart: Volksschulgebäude</b>		
<i>Bezeichnung</i>		<i>Anschaffungswert</i>	<i>Afa jährlich</i>	<i>Afa bisher</i>	<i>Aktueller Buchwert</i>	<i>AfA-Grad</i>
Volksschule Nebengebäude (Radabstellplatz, Abstellraum)		8.424,96	0,00	8.424,96	0,00	100,00
Schulgebäude 40 % Anteil Volksschule - Altteil		665.262,96	13.305,26	598.736,66	66.526,30	90,00
Schulgebäude 40 % Anteil Volksschule - Neuteil		539.573,96	10.791,48	377.701,77	161.872,19	70,00
<b>Summe</b>	Volksschulgebäude	1.213.261,88	24.096,74	984.863,40	228.398,48	81,17
<b>Summe</b>	211 Volksschulen	1.229.261,88	24.096,74	1.000.863,40	228.398,48	81,42

<b>Ansatz: 212 Hauptschulen</b>		<b>Vermögensart: Hauptschulgebäude</b>				
<i>Bezeichnung</i>		<i>Anschaffungswert</i>	<i>Afa jährlich</i>	<i>Afa bisher</i>	<i>Aktueller Buchwert</i>	<i>Afa-Grad</i>
Schulgebäude 60 % Anteil Neue Mittelschule - Neuteil		809.360,95	16.187,22	566.552,67	242.808,29	70,00
Schulgebäude 60 % Anteil Neue Mittelschule - Altteil		997.894,44	19.957,89	898.105,00	99.789,44	90,00
<i>Summe</i>	Hauptschulgebäude	1.807.255,39	36.145,11	1.464.657,66	342.597,73	81,04
<i>Summe</i>	212 Hauptschulen	1.807.255,39	36.145,11	1.464.657,66	342.597,73	81,04

<b>Ansatz: 262 Sportplätze</b>		<b>Vermögensart: Sportplatz - Vereinsheim</b>			
<i>Bezeichnung</i>	<i>Anschaffungswert</i>	<i>Afa jährlich</i>	<i>Afa bisher</i>	<i>Aktueller Buchwert</i>	<i>Afa-Grad</i>
Laufbahn bei Sportplatz	20.157,37	251,97	4.661,39	15.495,98	23,12
Sportplätze (Haupt- und Trainingsplatz)	346.708,81	4.333,86	80.176,41	266.532,40	23,12
Tribünengebäude Sportplatz	626.367,51	12.527,35	231.755,98	394.611,53	37,00
Aussenanlagen Tribünengebäude	9.919,99	198,40	3.670,40	6.249,59	37,00
<i>Summe</i> Sportplatz - Vereinsheim	1.003.153,68	17.311,58	320.264,18	682.889,50	31,93
<i>Summe</i> 262 Sportplätze	1.003.153,68	17.311,58	320.264,18	682.889,50	31,93

<b>Ansatz: 263 Turn-und Sporthallen</b>		<b>Vermögensart: Turnhallen / Sporthallen</b>				
<i>Bezeichnung</i>		<i>Anschaffungswert</i>	<i>Afa jährlich</i>	<i>Afa bisher</i>	<i>Aktueller Buchwert</i>	<i>Afa-Grad</i>
Sporthalle		1.817.107,89	36.342,16	672.329,92	1.144.777,97	37,00
<i>Summe</i>	Turnhallen / Sporthallen	1.817.107,89	36.342,16	672.329,92	1.144.777,97	37,00
<i>Summe</i>	263 Turn-und Sporthallen	1.817.107,89	36.342,16	672.329,92	1.144.777,97	37,00

<b>Ansatz: 363 Altstadterhaltung und Ortsbildpflege</b>		<b>Vermögensart: PKW</b>				
<i>Bezeichnung</i>		<i>Anschaffungswert</i>	<i>Afa jährlich</i>	<i>Afa bisher</i>	<i>Aktueller Buchwert</i>	<i>Afa-Grad</i>
Dacia Dokker WZ705FD		10.145,00	1.268,13	5.072,50	5.072,50	50,00
<i>Summe</i>	PKW	10.145,00	1.268,13	5.072,50	5.072,50	50,00
<i>Summe</i>	363 Altstadterhaltung und Ortsbildpflege	10.145,00	1.268,13	5.072,50	5.072,50	50,00

<b>Ansatz: 380 Einrichtungen der Kulturpflege</b>		<b>Vermögensart: Massivbauten</b>				
<i>Bezeichnung</i>		<i>Anschaffungswert</i>	<i>Afa jährlich</i>	<i>Afa bisher</i>	<i>Aktueller Buchwert</i>	<i>Afa-Grad</i>
Dorfhof Altteil (Hauptstraße u. Seitenteile)		266.316,00	5.326,32	186.421,20	79.894,80	70,00
Dorfhof Neuteil (Kultursaal - Seitenteile)		1.130.805,00	22.616,10	542.786,40	588.018,60	48,00
<i>Summe</i>	Massivbauten	1.397.121,00	27.942,42	729.207,60	667.913,40	52,19
<i>Summe</i>	380 Einrichtungen der Kulturpflege	1.397.121,00	27.942,42	729.207,60	667.913,40	52,19

<b>Ansatz: 528 Tierkörperbeseitigung</b>		<b>Vermögensart: Sonstige Container</b>				
<i>Bezeichnung</i>		<i>Anschaffungswert</i>	<i>Afa jährlich</i>	<i>Afa bisher</i>	<i>Aktueller Buchwert</i>	<i>AfA-Grad</i>
TKV-Container		10.560,00	1.056,00	4.224,00	6.336,00	40,00
<i>Summe</i>	Sonstige Container	10.560,00	1.056,00	4.224,00	6.336,00	40,00
<i>Summe</i>	528 Tierkörperbeseitigung	10.560,00	1.056,00	4.224,00	6.336,00	40,00



<b>Ansatz: 612 Gemeindestraßen</b>		<b>Vermögensart: Bau-, Bergbau-, Aushub- und ähnliche Maschinen</b>				
<i>Bezeichnung</i>		<i>Anschaffungswert</i>	<i>Afa jährlich</i>	<i>Afa bisher</i>	<i>Aktueller Buchwert</i>	<i>AfA-Grad</i>
JCB WZ982DW		96.682,00	9.668,20	53.175,10	43.506,90	55,00
<i>Summe</i>	Bau-, Bergbau-, Aushub- und ähnliche Maschinen	96.682,00	9.668,20	53.175,10	43.506,90	55,00
<b>Ansatz: 612 Gemeindestraßen</b>		<b>Vermögensart: Brückenfläche Stahl brutto</b>				
<i>Bezeichnung</i>		<i>Anschaffungswert</i>	<i>Afa jährlich</i>	<i>Afa bisher</i>	<i>Aktueller Buchwert</i>	<i>AfA-Grad</i>
Haslichbrücke		32.250,00	0,00	32.250,00	0,00	100,00
Feldgartenbrücke		32.300,00	0,00	32.300,00	0,00	100,00
Patschenbachbrücke 2		15.000,00	0,00	15.000,00	0,00	100,00
Patschenbachbrücke		47.500,00	0,00	47.500,00	0,00	100,00
Schulwegbrücke		48.450,00	0,00	48.450,00	0,00	100,00
Peintbrücke		197.200,00	0,00	197.200,00	0,00	100,00
Bermenwegbrücke		75.250,00	1.881,25	7.525,00	67.725,00	10,00
Reithgrabenbrücke		275.400,00	0,00	275.400,00	0,00	100,00
Tiefenbachbrücke		57.000,00	1.425,00	21.375,00	35.625,00	37,50
Hinterleitenbrücke		30.000,00	0,00	30.000,00	0,00	100,00
Bärnbachbrücke		207.400,00	5.185,00	67.405,00	139.995,00	32,50
Maurerbrücke		109.725,00	0,00	109.725,00	0,00	100,00
Lorbeergrabenbrücke		95.700,00	0,00	95.700,00	0,00	100,00
Oberberglenbrücke		105.000,00	0,00	105.000,00	0,00	100,00
Posibergrücke		68.750,00	0,00	68.750,00	0,00	100,00
Almwegbrücke		58.750,00	0,00	58.750,00	0,00	100,00
<i>Summe</i>	Brückenfläche Stahl brutto	1.455.675,00	8.491,25	1.212.330,00	243.345,00	83,28
<b>Ansatz: 612 Gemeindestraßen</b>		<b>Vermögensart: LKW</b>				
<i>Bezeichnung</i>		<i>Anschaffungswert</i>	<i>Afa jährlich</i>	<i>Afa bisher</i>	<i>Aktueller Buchwert</i>	<i>AfA-Grad</i>
LKW MAN WZ630FY		129.713,00	12.971,30	25.942,60	103.770,40	20,00
<i>Summe</i>	LKW	129.713,00	12.971,30	25.942,60	103.770,40	20,00
<b>Ansatz: 612 Gemeindestraßen</b>		<b>Vermögensart: Pritschenwagen</b>				
<i>Bezeichnung</i>		<i>Anschaffungswert</i>	<i>Afa jährlich</i>	<i>Afa bisher</i>	<i>Aktueller Buchwert</i>	<i>AfA-Grad</i>
VW LT Bus		1,00	0,10	0,55	0,45	55,00
<i>Summe</i>	Pritschenwagen	1,00	0,10	0,55	0,45	55,00
<b>Ansatz: 612 Gemeindestraßen</b>		<b>Vermögensart: Straße befestigt, Stmk, brutto</b>				
<i>Bezeichnung</i>		<i>Anschaffungswert</i>	<i>Afa jährlich</i>	<i>Afa bisher</i>	<i>Aktueller Buchwert</i>	<i>AfA-Grad</i>
Reithgrabenweg		6.300,00	190,91	190,91	6.109,09	3,03
Unterberglenweg		21.240,00	643,64	8.689,09	12.550,91	40,91
Pöllaubachweg Rainer		61.740,00	1.870,91	25.257,27	36.482,73	40,91

Ulrichsbrunnweg	15.840,00	480,00	6.480,00	9.360,00	40,91
Großbeck-Zartlweg	30.240,00	916,36	916,36	29.323,64	3,03
Großbeck-Zartlweg	26.880,00	814,55	10.996,36	15.883,64	40,91
Preihsweg	53.640,00	1.625,45	1.625,45	52.014,55	3,03
Öd-Bärnbachweg	82.260,00	2.492,73	33.651,82	48.608,18	40,91
Buchreithweg	18.900,00	572,73	7.731,82	11.168,18	40,91
Dorfhofweg	28.320,00	858,18	858,18	27.461,82	3,03
Gollowitschweg	2.880,00	87,27	1.178,18	1.701,82	40,91
Bärnbachweg	48.300,00	1.463,64	19.759,09	28.540,91	40,91
Großbeck-Zartlweg	51.120,00	1.549,09	20.912,73	30.207,27	40,91
Schwibbogenweg	2.340,00	70,91	957,27	1.382,73	40,91
Enggasse	7.020,00	212,73	2.871,82	4.148,18	40,91
Almweg	43.200,00	1.309,09	17.672,73	25.527,27	40,91
Großbeck-Zartlweg	8.160,00	247,27	3.338,18	4.821,82	40,91
Bärnbachweg	78.330,00	2.373,64	55.780,45	22.549,55	71,21
Rablweg	51.030,00	1.546,36	20.875,91	30.154,09	40,91
Buchreithweg	56.340,00	1.707,27	23.048,18	33.291,82	40,91
Finkweg	55.440,00	1.680,00	22.680,00	32.760,00	40,91
Hellweg	36.120,00	1.094,55	14.776,36	21.343,64	40,91
Reithgrabenweg	16.380,00	496,36	6.700,91	9.679,09	40,91
Kundegraberweg	29.700,00	900,00	12.150,00	17.550,00	40,91
Edelmannweg	80.460,00	2.438,18	2.438,18	78.021,82	3,03
Steilweg	8.820,00	267,27	3.608,18	5.211,82	40,91
Lipp-Aunerweg	17.460,00	529,09	529,09	16.930,91	3,03
Kulmweg	125.628,00	3.806,91	51.393,27	74.234,73	40,91
Eckweg	36.720,00	1.112,73	15.021,82	21.698,18	40,91
Hocheneggerstraße	1.680,00	50,91	687,27	992,73	40,91
Preihsweg	30.780,00	932,73	12.591,82	18.188,18	40,91
Almweg	40.500,00	1.227,27	16.568,18	23.931,82	40,91
Melbenweg	42.180,00	1.278,18	17.255,45	24.924,55	40,91
Rathweg	23.580,00	714,55	9.646,36	13.933,64	40,91
Eggreith-Griesweg	78.840,00	2.389,09	32.252,73	46.587,27	40,91
Buchreithweg	12.060,00	365,45	4.933,64	7.126,36	40,91
Eckweg	47.790,00	1.448,18	19.550,45	28.239,55	40,91
Eichbergweg	24.570,00	744,55	17.496,82	7.073,18	71,21
Großbeck-Zartlweg	27.120,00	821,82	11.094,55	16.025,45	40,91
Melbenweg	88.692,00	2.687,64	36.283,09	52.408,91	40,91
Schwibbogenweg	14.580,00	441,82	5.964,55	8.615,45	40,91

Peintstraße	31.920,00	967,27	13.058,18	18.861,82	40,91
Eckgrabenweg	10.080,00	305,45	4.123,64	5.956,36	40,91
Haslichweg	90.360,00	2.738,18	36.965,45	53.394,55	40,91
Eckweg	22.680,00	687,27	9.278,18	13.401,82	40,91
Sporthallenweg	21.060,00	638,18	8.615,45	12.444,55	40,91
Neumeisterweg	82.080,00	2.487,27	2.487,27	79.592,73	3,03
Peintstraße	19.440,00	589,09	7.952,73	11.487,27	40,91
Eckweg	24.840,00	752,73	10.161,82	14.678,18	40,91
Bärnbachweg	11.760,00	356,36	356,36	11.403,64	3,03
Kulmweg	21.204,00	642,55	8.674,36	12.529,64	40,91
Schwibbogenweg	34.560,00	1.047,27	14.138,18	20.421,82	40,91
Schwibbogenweg	19.260,00	583,64	7.879,09	11.380,91	40,91
Hinterfeldweg	59.400,00	1.800,00	24.300,00	35.100,00	40,91
Lorbeergrabenweg	101.880,00	3.087,27	41.678,18	60.201,82	40,91
Gollowitschweg	36.240,00	1.098,18	14.825,45	21.414,55	40,91
Kögerl-Schlaipfenweg	20.880,00	632,73	14.869,09	6.010,91	71,21
Roachstaatweg	13.320,00	403,64	5.449,09	7.870,91	40,91
Großbeck-Zartlweg	58.800,00	1.781,82	24.054,55	34.745,45	40,91
Eichbergweg	171.780,00	5.205,45	122.328,18	49.451,82	71,21
Lorbeergrabenweg	70.020,00	2.121,82	28.644,55	41.375,45	40,91
Großbeck-Zartlweg	141.840,00	4.298,18	58.025,45	83.814,55	40,91
Großbeck-Zartlweg	153.120,00	4.640,00	62.640,00	90.480,00	40,91
Großbeck-Zartlweg	85.200,00	2.581,82	2.581,82	82.618,18	3,03
Schwibbogenweg	47.340,00	1.434,55	19.366,36	27.973,64	40,91
Kulmer-Premweg	33.120,00	1.003,64	1.003,64	32.116,36	3,03
Oberberglenweg	149.094,00	4.518,00	106.173,00	42.921,00	71,21
Donnererweg	11.484,00	348,00	4.698,00	6.786,00	40,91
Hinterfeldweg	1.260,00	38,18	515,45	744,55	40,91
Reithgrabenweg	74.760,00	2.265,45	2.265,45	72.494,55	3,03
Eckweg	97.740,00	2.961,82	39.984,55	57.755,45	40,91
Eckweg	3.510,00	106,36	1.435,91	2.074,09	40,91
Siedlungsstr.Schönes Wohnen	26.820,00	812,73	10.971,82	15.848,18	40,91
Eckgrabenweg	37.200,00	1.127,27	15.218,18	21.981,82	40,91
Rohrerweg	5.040,00	152,73	2.061,82	2.978,18	40,91
Rohrerweg	5.940,00	180,00	2.430,00	3.510,00	40,91
Buchreithweg	6.120,00	185,45	185,45	5.934,55	3,03
Peintstraße	22.080,00	669,09	9.032,73	13.047,27	40,91
Melbenweg	29.868,00	905,09	12.218,73	17.649,27	40,91

Oberberglenweg	99.594,00	3.018,00	40.743,00	58.851,00	40,91
Großbeck-Zartlweg	28.320,00	858,18	11.585,45	16.734,55	40,91
Grabenfeldweg	43.020,00	1.303,64	17.599,09	25.420,91	40,91
Pappelgasse	68.220,00	2.067,27	27.908,18	40.311,82	40,91
Melbengrabenweg	263.340,00	7.980,00	107.730,00	155.610,00	40,91
Großbeck-Zartlweg	5.520,00	167,27	2.258,18	3.261,82	40,91
Feldgartenweg	39.798,00	1.206,00	16.281,00	23.517,00	40,91
Feldgartenweg	48.114,00	1.458,00	19.683,00	28.431,00	40,91
Kögerl-Schlaipfenweg	97.380,00	2.950,91	69.346,36	28.033,64	71,21
Großbeck-Zartlweg	81.120,00	2.458,18	33.185,45	47.934,55	40,91
Haidingerweg	14.760,00	447,27	6.038,18	8.721,82	40,91
Buchreithweg	1.620,00	49,09	662,73	957,27	40,91
Eckweg	129.870,00	3.935,45	53.128,64	76.741,36	40,91
Bärnbachweg	20.370,00	617,27	8.333,18	12.036,82	40,91
Bärnbachweg	45.360,00	1.374,55	1.374,55	43.985,45	3,03
Melbengrabenweg	36.936,00	1.119,27	26.302,91	10.633,09	71,21
Eisenbergweg	12.600,00	381,82	5.154,55	7.445,45	40,91
Großbeck-Zartlweg	71.520,00	2.167,27	29.258,18	42.261,82	40,91
Tiefenbergweg	46.260,00	1.401,82	1.401,82	44.858,18	3,03
Almweg	2.160,00	65,45	883,64	1.276,36	40,91
Portugallerweg	21.600,00	654,55	8.836,36	12.763,64	40,91
Schwibbogenweg	70.020,00	2.121,82	28.644,55	41.375,45	40,91
Großbeck-Zartlweg	73.920,00	2.240,00	30.240,00	43.680,00	40,91
Jeindlweg	18.900,00	572,73	7.731,82	11.168,18	40,91
Kulmweg	62.700,00	1.900,00	25.650,00	37.050,00	40,91
Tiefenbergweg	110.160,00	3.338,18	45.065,45	65.094,55	40,91
Feldgarten Siedlung	15.360,00	465,45	6.283,64	9.076,36	40,91
Feldgarten Siedlung	25.440,00	770,91	10.407,27	15.032,73	40,91
Pöllaubachweg Rainer	35.490,00	1.075,45	14.518,64	20.971,36	40,91
Schwibbogenweg	38.640,00	1.170,91	15.807,27	22.832,73	40,91
Brodtragerweg	53.460,00	1.620,00	38.070,00	15.390,00	71,21
Kulmweg	51.072,00	1.547,64	20.893,09	30.178,91	40,91
Kulmweg	41.496,00	1.257,45	16.975,64	24.520,36	40,91
Kulmweg	90.972,00	2.756,73	37.215,82	53.756,18	40,91
Ulrichsbrunnweg	96.840,00	2.934,55	68.961,82	27.878,18	71,21
Gschanesweg	15.120,00	458,18	6.185,45	8.934,55	40,91
Donnererweg	41.184,00	1.248,00	29.328,00	11.856,00	71,21
Kögerl-Schlaipfenweg	40.680,00	1.232,73	28.969,09	11.710,91	71,21

Peintstraße	26.880,00	814,55	10.996,36	15.883,64	40,91
Lorbeergrabenweg	12.600,00	381,82	5.154,55	7.445,45	40,91
Bärnbachweg	21.630,00	655,45	655,45	20.974,55	3,03
Peintstraße	33.120,00	1.003,64	13.549,09	19.570,91	40,91
Peintstraße	100.080,00	3.032,73	40.941,82	59.138,18	40,91
Almweg	98.460,00	2.983,64	40.279,09	58.180,91	40,91
Eckgrabenweg	71.760,00	2.174,55	29.356,36	42.403,64	40,91
Auersbachgrabenweg	8.100,00	245,45	5.768,18	2.331,82	71,21
Donnererweg	24.948,00	756,00	17.766,00	7.182,00	71,21
Peintstraße	12.480,00	378,18	5.105,45	7.374,55	40,91
Hoheneggweg	204.720,00	6.203,64	83.749,09	120.970,91	40,91
Am Schloßberg	61.560,00	1.865,45	43.838,18	17.721,82	71,21
Rindbachweg	49.500,00	1.500,00	20.250,00	29.250,00	40,91
Neumeisterweg	109.440,00	3.316,36	3.316,36	106.123,64	3,03
Ottendorfweg	25.620,00	776,36	18.244,55	7.375,45	71,21
Gschanesweg	43.680,00	1.323,64	17.869,09	25.810,91	40,91
Melbengrabenweg	63.840,00	1.934,55	45.461,82	18.378,18	71,21
Großbeck-Zartlweg	17.040,00	516,36	6.970,91	10.069,09	40,91
Posibergweg	73.260,00	2.220,00	29.970,00	43.290,00	40,91
Kögerl-Schlaipfenweg	63.720,00	1.930,91	45.376,36	18.343,64	71,21
Peintstraße	8.160,00	247,27	3.338,18	4.821,82	40,91
Notdurfterweg	126.360,00	3.829,09	3.829,09	122.530,91	3,03
Hellweg	22.470,00	680,91	16.001,36	6.468,64	71,21
Eckgrabenweg	46.560,00	1.410,91	19.047,27	27.512,73	40,91
Reithgrabenweg	137.970,00	4.180,91	56.442,27	81.527,73	40,91
Schwibbogenweg	33.120,00	1.003,64	13.549,09	19.570,91	40,91
Großbeck-Zartlweg	67.440,00	2.043,64	27.589,09	39.850,91	40,91
Pommerweg	29.280,00	887,27	887,27	28.392,73	3,03
Dammweg	49.140,00	1.489,09	20.102,73	29.037,27	40,91
Eichbergweg	59.220,00	1.794,55	42.171,82	17.048,18	71,21
Rindbachweg	114.660,00	3.474,55	46.906,36	67.753,64	40,91
Melbenweg	36.252,00	1.098,55	14.830,36	21.421,64	40,91
Pöllaubachweg Rainer	13.650,00	413,64	5.584,09	8.065,91	40,91
Eisenbergweg	41.580,00	1.260,00	17.010,00	24.570,00	40,91
Enggasse	12.960,00	392,73	5.301,82	7.658,18	40,91
Peintstraße	33.360,00	1.010,91	13.647,27	19.712,73	40,91
Eckweg	114.210,00	3.460,91	46.722,27	67.487,73	40,91
Minireithweg	43.680,00	1.323,64	17.869,09	25.810,91	40,91

Kogel-Krennachweg	54.600,00	1.654,55	22.336,36	32.263,64	40,91
Großbeck-Zartlweg	43.920,00	1.330,91	17.967,27	25.952,73	40,91
Enggasse	16.740,00	507,27	6.848,18	9.891,82	40,91
Rohrerweg	19.080,00	578,18	7.805,45	11.274,55	40,91
Pöllaubachweg Grassmugg	24.120,00	730,91	17.176,36	6.943,64	71,21
Eckgrabenweg	19.920,00	603,64	8.149,09	11.770,91	40,91
Eckweg	81.270,00	2.462,73	33.246,82	48.023,18	40,91
Zollerweg	16.740,00	507,27	6.848,18	9.891,82	40,91
Lipp-Grabnerweg	19.110,00	579,09	7.817,73	11.292,27	40,91
Alter Mülldeponieweg	25.800,00	781,82	10.554,55	15.245,45	40,91
Bärnbachweg	38.430,00	1.164,55	15.721,36	22.708,64	40,91
Melbenweg	1.596,00	48,36	652,91	943,09	40,91
Pöllaubachweg Rainer	56.490,00	1.711,82	23.109,55	33.380,45	40,91
Peintstraße	18.240,00	552,73	7.461,82	10.778,18	40,91
Unterberglenweg	237.780,00	7.205,45	97.273,64	140.506,36	40,91
Großbeck-Zartlweg	19.680,00	596,36	8.050,91	11.629,09	40,91
Hoheneggweg	120.480,00	3.650,91	49.287,27	71.192,73	40,91
Eggreith-Griesweg	40.500,00	1.227,27	16.568,18	23.931,82	40,91
Schwibbogenweg	12.240,00	370,91	5.007,27	7.232,73	40,91
Schwibbogenweg	44.460,00	1.347,27	18.188,18	26.271,82	40,91
Königgrabenweg	1.782,00	54,00	54,00	1.728,00	3,03
Feldbacherstraße	23.520,00	712,73	712,73	22.807,27	3,03
Eckgrabenweg	28.800,00	872,73	11.781,82	17.018,18	40,91
Bärnbachweg	77.280,00	2.341,82	31.614,55	45.665,45	40,91
Eckweg	92.610,00	2.806,36	37.885,91	54.724,09	40,91
Zartlbergweg	69.720,00	2.112,73	28.521,82	41.198,18	40,91
Posibergweg	34.452,00	1.044,00	14.094,00	20.358,00	40,91
Eisenbergweg	25.920,00	785,45	10.603,64	15.316,36	40,91
Marwaldweg	21.780,00	660,00	8.910,00	12.870,00	40,91
Feldbacherstraße	49.200,00	1.490,91	1.490,91	47.709,09	3,03
Jeindlweg	21.600,00	654,55	8.836,36	12.763,64	40,91
Friedhofweg	18.000,00	545,45	7.363,64	10.636,36	40,91
Tiefenbachweg	57.420,00	1.740,00	23.490,00	33.930,00	40,91
Roachstaatweg	27.540,00	834,55	11.266,36	16.273,64	40,91
Ulrichsbrunnweg	6.120,00	185,45	4.358,18	1.761,82	71,21
Buchreithweg	60.120,00	1.821,82	24.594,55	35.525,45	40,91
Mülldeponieweg	48.960,00	1.483,64	20.029,09	28.930,91	40,91
Eisenbergweg	46.980,00	1.423,64	19.219,09	27.760,91	40,91

Öd-Bärnbachweg	85.500,00	2.590,91	34.977,27	50.522,73	40,91
Melbenweg	91.428,00	2.770,55	37.402,36	54.025,64	40,91
Pöllaubachweg Grassmugg	72.900,00	2.209,09	51.913,64	20.986,36	71,21
Gollowitschweg	38.160,00	1.156,36	1.156,36	37.003,64	3,03
Eckweg	28.620,00	867,27	11.708,18	16.911,82	40,91
Minireithweg	9.120,00	276,36	3.730,91	5.389,09	40,91
Auersbachgrabenweg	66.780,00	2.023,64	47.555,45	19.224,55	71,21
Schwibbogenweg	31.680,00	960,00	22.560,00	9.120,00	71,21
Reithgrabenweg	4.200,00	127,27	1.718,18	2.481,82	40,91
Hinterfeldweg	14.040,00	425,45	5.743,64	8.296,36	40,91
Pfeifferweg	17.820,00	540,00	7.290,00	10.530,00	40,91
Donnererweg	18.612,00	564,00	7.614,00	10.998,00	40,91
Posibergweg	18.612,00	564,00	7.614,00	10.998,00	40,91
Minireithweg	5.280,00	160,00	2.160,00	3.120,00	40,91
Badweg	40.800,00	1.236,36	1.236,36	39.563,64	3,03
Minireithweg	68.640,00	2.080,00	28.080,00	40.560,00	40,91
Hammerweg	21.960,00	665,45	665,45	21.294,55	3,03
Harthofweg	22.680,00	687,27	9.278,18	13.401,82	40,91
Königgrabenweg	50.292,00	1.524,00	20.574,00	29.718,00	40,91
Kläranlageweg	33.840,00	1.025,45	13.843,64	19.996,36	40,91
Edelhofweg	18.180,00	550,91	7.437,27	10.742,73	40,91
Buchreithweg	5.580,00	169,09	2.282,73	3.297,27	40,91
Lipp-Grabnerweg	61.740,00	1.870,91	25.257,27	36.482,73	40,91
Sporthallenweg	27.360,00	829,09	829,09	26.530,91	3,03
Großbeck-Zartlweg	1.440,00	43,64	589,09	850,91	40,91
Haidingerweg	21.600,00	654,55	8.836,36	12.763,64	40,91
Oberberglenweg	40.986,00	1.242,00	16.767,00	24.219,00	40,91
Großbeck-Zartlweg	13.920,00	421,82	421,82	13.498,18	3,03
Zartlbergweg	11.970,00	362,73	4.896,82	7.073,18	40,91
Minireithweg	23.520,00	712,73	9.621,82	13.898,18	40,91
Melbenweg	22.344,00	677,09	9.140,73	13.203,27	40,91
Pferscherweg	189.540,00	5.743,64	134.975,45	54.564,55	71,21
Geldhofweg	142.020,00	4.303,64	101.135,45	40.884,55	71,21
Eckweg	52.110,00	1.579,09	21.317,73	30.792,27	40,91
Eisplatzweg	9.720,00	294,55	294,55	9.425,45	3,03
Posibergweg	47.322,00	1.434,00	19.359,00	27.963,00	40,91
Posibergweg	12.474,00	378,00	5.103,00	7.371,00	40,91
Eisenbergweg	28.620,00	867,27	11.708,18	16.911,82	40,91

Unterberglenweg	64.260,00	1.947,27	26.288,18	37.971,82	40,91
Gollowitschweg	12.480,00	378,18	378,18	12.101,82	3,03
Feldbacherstraße	19.680,00	596,36	596,36	19.083,64	3,03
Oed	19.440,00	589,09	7.952,73	11.487,27	40,91
Roachstaatweg	17.280,00	523,64	7.069,09	10.210,91	40,91
Peintstraße	18.000,00	545,45	12.818,18	5.181,82	71,21
Minireithweg	68.880,00	2.087,27	28.178,18	40.701,82	40,91
Großbeck-Zartlweg	31.680,00	960,00	12.960,00	18.720,00	40,91
Edelhofweg	98.100,00	2.972,73	69.859,09	28.240,91	71,21
Eckgrabenweg	3.600,00	109,09	1.472,73	2.127,27	40,91
Eckgrabenweg	2.160,00	65,45	883,64	1.276,36	40,91
Edelhofweg	49.140,00	1.489,09	20.102,73	29.037,27	40,91
Wagnerweg	82.800,00	2.509,09	58.963,64	23.836,36	71,21
Feldbacherstraße	15.120,00	458,18	458,18	14.661,82	3,03
Großbeck-Zartlweg	6.000,00	181,82	2.454,55	3.545,45	40,91
Bärnbachweg	53.550,00	1.622,73	21.906,82	31.643,18	40,91
Großbeck-Zartlweg	17.280,00	523,64	7.069,09	10.210,91	40,91
Kogel-Krennachweg	59.640,00	1.807,27	24.398,18	35.241,82	40,91
Melbengrabenweg	154.128,00	4.670,55	63.052,36	91.075,64	40,91
Kagerweg	29.520,00	894,55	21.021,82	8.498,18	71,21
Patschenbachweg	68.760,00	2.083,64	28.129,09	40.630,91	40,91
Neumeisterweg	6.480,00	196,36	2.650,91	3.829,09	40,91
Königgrabenweg	125.928,00	3.816,00	3.816,00	122.112,00	3,03
Eckweg	170.370,00	5.162,73	69.696,82	100.673,18	40,91
Hellweg	27.930,00	846,36	11.425,91	16.504,09	40,91
Hellweg	66.570,00	2.017,27	27.233,18	39.336,82	40,91
Lipp-Aunerweg	14.580,00	441,82	5.964,55	8.615,45	40,91
Melbenweg	5.700,00	172,73	2.331,82	3.368,18	40,91
Pöllaubachweg Grassmugg	10.620,00	321,82	7.562,73	3.057,27	71,21
Königgrabenweg	32.670,00	990,00	990,00	31.680,00	3,03
Hasenburgerweg	23.220,00	703,64	9.499,09	13.720,91	40,91
Steilweg	41.160,00	1.247,27	16.838,18	24.321,82	40,91
Voukweg	27.720,00	840,00	840,00	26.880,00	3,03
Enggasse	132.480,00	4.014,55	54.196,36	78.283,64	40,91
Enggasse	2.700,00	81,82	1.922,73	777,27	71,21
Lorbeergrabenweg	7.740,00	234,55	3.166,36	4.573,64	40,91
Lorbeergrabenweg	102.060,00	3.092,73	41.751,82	60.308,18	40,91
Bärnbachweg	62.580,00	1.896,36	25.600,91	36.979,09	40,91



Ottendorfweg	129.780,00	3.932,73	92.419,09	37.360,91	71,21
Petschnigweg	22.320,00	676,36	9.130,91	13.189,09	40,91
Peintstraße	38.880,00	1.178,18	15.905,45	22.974,55	40,91
Peintstraße	19.200,00	581,82	13.672,73	5.527,27	71,21
Roachstaatweg	6.120,00	185,45	2.503,64	3.616,36	40,91
Untenberglenweg	68.400,00	2.072,73	27.981,82	40.418,18	40,91
Oberglenweg	31.680,00	960,00	12.960,00	18.720,00	40,91
Minireithweg	117.600,00	3.563,64	48.109,09	69.490,91	40,91
Ottendorfweg	31.920,00	967,27	13.058,18	18.861,82	40,91
Vöglweg	21.780,00	660,00	8.910,00	12.870,00	40,91
Waldweg	23.760,00	720,00	9.720,00	14.040,00	40,91
Sportplatzweg	98.700,00	2.990,91	40.377,27	58.322,73	40,91
Eckweg	102.060,00	3.092,73	41.751,82	60.308,18	40,91
Gollowitschweg	66.960,00	2.029,09	2.029,09	64.930,91	3,03
Eckweg	79.920,00	2.421,82	32.694,55	47.225,45	40,91
Neumeisterweg	94.800,00	2.872,73	1.436,36	93.363,64	1,52
Peintstraße	31.440,00	952,73	12.861,82	18.578,18	40,91
Großeck-Zartlweg	4.320,00	130,91	1.767,27	2.552,73	40,91
Eckgrabenweg	173.760,00	5.265,45	71.083,64	102.676,36	40,91
Buchreithweg	38.880,00	1.178,18	15.905,45	22.974,55	40,91
Quiarchweg	30.600,00	927,27	12.518,18	18.081,82	40,91
Peintstraße	12.240,00	370,91	5.007,27	7.232,73	40,91
Peintstraße	30.960,00	938,18	12.665,45	18.294,55	40,91
Reithgrabenweg	21.840,00	661,82	661,82	21.178,18	3,03
Waldweg	3.420,00	103,64	1.399,09	2.020,91	40,91
Posibergweg	21.582,00	654,00	8.829,00	12.753,00	40,91
Ulrichsbrunnweg	112.860,00	3.420,00	80.370,00	32.490,00	71,21
Eisenbergweg	27.720,00	840,00	11.340,00	16.380,00	40,91
Kögerl-Schlaipfenweg	8.100,00	245,45	5.768,18	2.331,82	71,21
Almweg	8.640,00	261,82	3.534,55	5.105,45	40,91
Almweg	116.460,00	3.529,09	47.642,73	68.817,27	40,91
Schwibbogenweg	7.920,00	240,00	3.240,00	4.680,00	40,91
Quiarchweg	13.500,00	409,09	5.522,73	7.977,27	40,91
Jeindlweg	31.500,00	954,55	12.886,36	18.613,64	40,91
Zollerweg	16.740,00	507,27	6.848,18	9.891,82	40,91
Dorfhofweg	20.400,00	618,18	618,18	19.781,82	3,03
Eckgrabenweg	4.560,00	138,18	1.865,45	2.694,55	40,91
Untenberglenweg	62.280,00	1.887,27	25.478,18	36.801,82	40,91

Schulweg	46.410,00	1.406,36	18.985,91	27.424,09	40,91
Parallelweg L 366	43.560,00	1.320,00	17.820,00	25.740,00	40,91
Peintstraße	16.080,00	487,27	6.578,18	9.501,82	40,91
Eckweg	3.780,00	114,55	1.546,36	2.233,64	40,91
Bärnbachweg	29.190,00	884,55	11.941,36	17.248,64	40,91
Bärnbachweg	32.970,00	999,09	13.487,73	19.482,27	40,91
Bärnbachweg	15.540,00	470,91	470,91	15.069,09	3,03
Eichbergweg	105.630,00	3.200,91	3.200,91	102.429,09	3,03
Posibergweg	108.900,00	3.300,00	44.550,00	64.350,00	40,91
Lipp-Grabnerweg	45.150,00	1.368,18	18.470,45	26.679,55	40,91
Königgrabenweg	2.376,00	72,00	972,00	1.404,00	40,91
Melbenweg	26.448,00	801,45	10.819,64	15.628,36	40,91
Melbenweg	69.768,00	2.114,18	28.541,45	41.226,55	40,91
Melbenweg	2.736,00	82,91	1.119,27	1.616,73	40,91
Großbeck-Zartlweg	53.040,00	1.607,27	1.607,27	51.432,73	3,03
Peintstraße	19.200,00	581,82	7.854,55	11.345,45	40,91
Kögerl-Schlaipfenweg	43.380,00	1.314,55	30.891,82	12.488,18	71,21
Bärnbachweg	85.680,00	2.596,36	35.050,91	50.629,09	40,91
Eckgrabenweg	43.680,00	1.323,64	17.869,09	25.810,91	40,91
Hellweg	99.960,00	3.029,09	40.892,73	59.067,27	40,91
Feldbacherstraße	20.400,00	618,18	618,18	19.781,82	3,03
Peintstraße	66.960,00	2.029,09	27.392,73	39.567,27	40,91
Reithgrabenweg	204.750,00	6.204,55	83.761,36	120.988,64	40,91
Notdurfterweg	36.360,00	1.101,82	25.892,73	10.467,27	71,21
Peintstraße	100.320,00	3.040,00	41.040,00	59.280,00	40,91
Birchbauer-Schusterweg	17.460,00	529,09	529,09	16.930,91	3,03
Eckweg	1.620,00	49,09	662,73	957,27	40,91
Peintstraße	15.600,00	472,73	6.381,82	9.218,18	40,91
Industriegebietweg	24.240,00	734,55	9.916,36	14.323,64	40,91
Feldgasse	33.660,00	1.020,00	23.970,00	9.690,00	71,21
Eckweg	8.910,00	270,00	3.645,00	5.265,00	40,91
Sportplatzweg	29.100,00	881,82	11.904,55	17.195,45	40,91
Großbeck-Zartlweg	58.320,00	1.767,27	1.767,27	56.552,73	3,03
<b>Summe</b> Straße befestigt, Stmk, brutto	15.668.922,00	474.815,82	6.414.971,73	9.253.950,27	40,94
<b>Ansatz:</b> 612 Gemeindestraßen			<b>Vermögensart:</b> Straße unbefestigt, Stmk, brutto		
<i>Bezeichnung</i>	<i>Anschaffungswert</i>	<i>Afa jährlich</i>	<i>Afa bisher</i>	<i>Aktueller Buchwert</i>	<i>Afa-Grad</i>
Ulrichsbrunn-Kapellenweg	720,00	72,00	360,00	360,00	50,00
Feldbacherstraße	5.220,00	522,00	2.610,00	2.610,00	50,00

Grabner-Moikweg		9.540,00	954,00	4.770,00	4.770,00	50,00
Wagnerweg		6.300,00	630,00	3.150,00	3.150,00	50,00
Feldbacherstraße		7.470,00	747,00	3.735,00	3.735,00	50,00
Knausweg		8.400,00	840,00	4.200,00	4.200,00	50,00
Stockerweg		52.380,00	5.238,00	26.190,00	26.190,00	50,00
Ulrichsbrunn-Kapellenweg		18.240,00	1.824,00	9.120,00	9.120,00	50,00
Minireithgrabenweg		38.700,00	3.870,00	19.350,00	19.350,00	50,00
Feldbacherstraße		21.480,00	2.148,00	10.740,00	10.740,00	50,00
Reith bei Hartmannsdorf		4.950,00	495,00	2.475,00	2.475,00	50,00
Ortsumfahrung R21		23.130,00	2.313,00	11.565,00	11.565,00	50,00
Knausweg		13.692,00	1.369,20	6.846,00	6.846,00	50,00
Feldbacherstraße		1.680,00	168,00	1.344,00	336,00	80,00
Edelmannweg		65.160,00	6.516,00	52.128,00	13.032,00	80,00
Hinterleitenweg		11.520,00	1.152,00	5.760,00	5.760,00	50,00
Feldbacherstraße		8.040,00	804,00	4.020,00	4.020,00	50,00
Ladenhaufweg		14.250,00	1.425,00	7.125,00	7.125,00	50,00
Feldbacherstraße		8.400,00	840,00	4.200,00	4.200,00	50,00
Ortsumfahrung R21		25.020,00	2.502,00	12.510,00	12.510,00	50,00
Ulrichsbrunn-Kapellenweg		8.040,00	804,00	4.020,00	4.020,00	50,00
Feldbacherstraße		12.600,00	1.260,00	6.300,00	6.300,00	50,00
<i>Summe</i>	Straße unbefestigt, Stmk, brutto	364.932,00	36.493,20	202.518,00	162.414,00	55,49
<i>Summe</i>	612 Gemeindestraßen	17.715.925,00	542.439,87	7.908.937,98	9.806.987,02	44,64

<b>Ansatz: 617 Bauhöfe</b>		<b>Vermögensart: Bauhofgebäude</b>			
<i>Bezeichnung</i>	<i>Anschaffungswert</i>	<i>Afa jährlich</i>	<i>Afa bisher</i>	<i>Aktueller Buchwert</i>	<i>Afa-Grad</i>
Gebäude Bauhof/Wirtschaftshof	153.852,59	3.077,05	115.389,44	38.463,15	75,00
<b>Summe</b> Bauhofgebäude	153.852,59	3.077,05	115.389,44	38.463,15	75,00
<b>Ansatz: 617 Bauhöfe</b>		<b>Vermögensart: Lagerraum</b>			
<i>Bezeichnung</i>	<i>Anschaffungswert</i>	<i>Afa jährlich</i>	<i>Afa bisher</i>	<i>Aktueller Buchwert</i>	<i>Afa-Grad</i>
Splittbunker Bauhof	58.253,00	0,00	58.253,00	0,00	100,00
<b>Summe</b> Lagerraum	58.253,00	0,00	58.253,00	0,00	100,00
<b>Summe</b> 617 Bauhöfe	212.105,59	3.077,05	173.642,44	38.463,15	81,87

<b>Ansatz: 690 Verkehr, Sonstiges</b>		<b>Vermögensart: Hütten, ortsfeste Baracken, Stallungen, Haltestellen</b>				
<i>Bezeichnung</i>		<i>Anschaffungswert</i>	<i>Afa jährlich</i>	<i>Afa bisher</i>	<i>Aktueller Buchwert</i>	<i>Afa-Grad</i>
Buswartehäuschen		22.966,00	0,00	22.966,00	0,00	100,00
<i>Summe</i>	Hütten, ortsfeste Baracken, Stallungen, Haltestellen	22.966,00	0,00	22.966,00	0,00	100,00
<i>Summe</i>	690 Verkehr, Sonstiges	22.966,00	0,00	22.966,00	0,00	100,00

<b>Ansatz: 816 Öffentliche Beleuchtung und öffentliche Uhren</b>		<b>Vermögensart: Straßenbeleuchtung einzeln</b>			
<i>Bezeichnung</i>	<i>Anschaffungswert</i>	<i>Afa jährlich</i>	<i>Afa bisher</i>	<i>Aktueller Buchwert</i>	<i>Afa-Grad</i>
Lampe Kairo	151.800,00	0,00	151.800,00	0,00	100,00
Kandelaber	93.280,00	0,00	93.280,00	0,00	100,00
Peitschenlampe	3.180,00	0,00	3.180,00	0,00	100,00
LED neu	71.280,00	7.128,00	35.640,00	35.640,00	50,00
Siemens SQ (Ufo)	29.700,00	0,00	29.700,00	0,00	100,00
<i>Summe</i> Straßenbeleuchtung einzeln	349.240,00	7.128,00	313.600,00	35.640,00	89,79
<i>Summe</i> 816 Öffentliche Beleuchtung und öffentliche Uhren	349.240,00	7.128,00	313.600,00	35.640,00	89,79

<b>Ansatz: 831 Freibäder</b>		<b>Vermögensart: Schwimmbad</b>				
<i>Bezeichnung</i>		<i>Anschaffungswert</i>	<i>Afa jährlich</i>	<i>Afa bisher</i>	<i>Aktueller Buchwert</i>	<i>Afa-Grad</i>
Erlebnisfreibad Gebäude inkl. techn.Einrichtung		287.800,00	5.756,00	138.144,00	149.656,00	48,00
<i>Summe</i>	Schwimmbad	287.800,00	5.756,00	138.144,00	149.656,00	48,00
<i>Summe</i>	831 Freibäder	287.800,00	5.756,00	138.144,00	149.656,00	48,00

<b>Ansatz: 850 Betriebe der Wasserversorgung</b>		<b>Vermögensart: PKW</b>				
<i>Bezeichnung</i>		<i>Anschaffungswert</i>	<i>Afa jährlich</i>	<i>Afa bisher</i>	<i>Aktueller Buchwert</i>	<i>Afa-Grad</i>
Mercedes Bus WZ912EA		12.990,00	0,00	12.990,00	0,00	100,00
<i>Summe</i>	PKW	12.990,00	0,00	12.990,00	0,00	100,00
<b>Ansatz: 850 Betriebe der Wasserversorgung</b>		<b>Vermögensart: Wasserversorgung frei definiert</b>				
<i>Bezeichnung</i>		<i>Anschaffungswert</i>	<i>Afa jährlich</i>	<i>Afa bisher</i>	<i>Aktueller Buchwert</i>	<i>Afa-Grad</i>
BA09 ON		450.000,00	9.000,00	13.500,00	436.500,00	3,00
BA06 ON VL WV GSO		17.694,00	353,88	5.662,08	12.031,92	32,00
BA03 M+E		205.398,00	0,00	205.398,00	0,00	100,00
BA06 M+E VL WV GSO		11.464,00	0,00	11.464,00	0,00	100,00
BA05		206.578,00	4.131,56	70.236,52	136.341,48	34,00
BA03 Brunnen		308.096,00	12.323,84	295.772,16	12.323,84	96,00
BA02 Brunnen		126.132,00	0,00	126.132,00	0,00	100,00
BA02 ON		101.378,00	2.027,56	51.702,78	49.675,22	51,00
BA06 BM VL WV GSO		17.195,00	687,80	11.004,80	6.190,20	64,00
BA04 ON		159.157,00	3.183,14	55.704,95	103.452,05	35,00
BA01 M+E		46.636,00	0,00	46.636,00	0,00	100,00
BA09 DST		50.000,00	2.000,00	3.000,00	47.000,00	6,00
BA02 M+E		84.088,00	0,00	84.088,00	0,00	100,00
BA01 ON		60.061,00	1.201,22	55.856,73	4.204,27	93,00
BA09 M+E		100.000,00	7.692,31	11.538,46	88.461,54	11,54
BA08 ON		314.000,00	6.280,00	28.260,00	285.740,00	9,00
BA07 ON		50.000,00	1.000,00	8.000,00	42.000,00	16,00
BA08 M+E		40.000,00	3.076,92	13.846,15	26.153,85	34,62
BA08 DST		6.000,00	240,00	1.080,00	4.920,00	18,00
BA01 Brunnen		69.953,00	0,00	69.953,00	0,00	100,00
BA04 HB M+E		78.001,00	0,00	78.001,00	0,00	100,00
BA04 HB Peint		117.002,00	4.680,08	81.901,40	35.100,60	70,00
BA03 ON		362.851,00	7.257,02	174.168,48	188.682,52	48,00
<i>Summe</i>	Wasserversorgung frei definiert	2.981.684,00	65.135,33	1.502.906,52	1.478.777,48	50,40
<i>Summe</i>	850 Betriebe der Wasserversorgung	2.994.674,00	65.135,33	1.515.896,52	1.478.777,48	50,62



<b>Ansatz:</b>	<b>851 Betriebe der Abwasserbeseitigung</b>	<b>Vermögensart: ARA frei def. 1</b>				
	<i>Bezeichnung</i>	<i>Anschaffungswert</i>	<i>Afa jährlich</i>	<i>Afa bisher</i>	<i>Aktueller Buchwert</i>	<i>Afa-Grad</i>
BA02 M+E		80.000,00	0,00	80.000,00	0,00	100,00
EL04		257.600,00	5.152,00	87.584,00	170.016,00	34,00
EL05		200.000,00	4.000,00	46.000,00	154.000,00	23,00
BA05 ON		286.787,00	5.735,74	94.639,71	192.147,29	33,00
BA07 ARA		676.972,00	27.078,88	284.328,24	392.643,76	42,00
BA04 ON		1.310.027,00	26.200,54	445.409,18	864.617,82	34,00
BA08 ON		1.539.505,89	30.790,12	230.925,88	1.308.580,01	15,00
BA10 PW		5.000,00	200,00	1.500,00	3.500,00	30,00
BA12 ON		100.000,00	2.000,00	9.000,00	91.000,00	9,00
BA10 M+E		16.249,00	1.249,92	9.374,42	6.874,58	57,69
BA04 M+E		49.495,00	0,00	49.495,00	0,00	100,00
BA11 M+E		12.138,00	933,69	7.002,69	5.135,31	57,69
BA06 M+E		5.222,00	401,69	5.021,15	200,85	96,15
BA07 ARA M+E		290.130,90	22.317,76	234.336,50	55.794,40	80,77
BA03 ARA M+E		304.572,00	0,00	304.572,00	0,00	100,00
BA05 M+E		16.706,00	0,00	16.706,00	0,00	100,00
BA08 M+E		150.312,00	11.562,46	86.718,46	63.593,54	57,69
BA09 M+E		9.232,00	710,15	6.746,46	2.485,54	73,08
BA01 ARA		89.207,00	0,00	89.207,00	0,00	100,00
BA04 PW		11.084,00	443,36	7.537,12	3.546,88	68,00
EL02		285.000,00	5.700,00	151.050,00	133.950,00	53,00
BA13 ON		62.481,71	1.249,63	1.874,45	60.607,26	3,00
BA11 PW		5.000,00	200,00	1.500,00	3.500,00	30,00
BA11 ON		123.122,51	2.462,45	11.081,03	112.041,48	9,00
BA06 PW		4.000,00	160,00	2.000,00	2.000,00	50,00
BA02 Pumpwerke		20.000,00	800,00	19.200,00	800,00	96,00
BA09 PW		3.000,00	120,00	1.140,00	1.860,00	38,00
BA09 ON		56.444,00	1.128,88	10.724,36	45.719,64	19,00
EL06		117.400,00	2.348,00	15.262,00	102.138,00	13,00
EL03		271.500,00	5.430,00	116.745,00	154.755,00	43,00
EL01		325.000,00	6.500,00	211.250,00	113.750,00	65,00
BA13 PW		5.000,00	200,00	300,00	4.700,00	6,00
BA10 ON		234.963,00	4.699,26	35.244,45	199.718,55	15,00
BA08 PW		80.099,00	3.203,96	24.029,70	56.069,30	30,00
BA06 ON		3.030,00	60,60	757,50	2.272,50	25,00

BA05 PW		9.000,00	360,00	5.940,00	3.060,00	66,00
BA03 Umbau ARA		710.668,00	28.426,72	668.027,92	42.640,08	94,00
BA02 ON		2.388.503,00	47.770,06	1.146.481,44	1.242.021,56	48,00
BA01 ON		533.308,00	10.666,16	410.647,16	122.660,84	77,00
<i>Summe</i>	ARA frei def. 1	10.647.759,01	260.262,05	4.929.358,83	5.718.400,18	46,29
<b>Ansatz:</b>	<b>851 Betriebe der Abwasserbeseitigung</b>			<b>Vermögensart:</b>	<b>Elektrofahrzeug</b>	
	<i>Bezeichnung</i>	<i>Anschaffungswert</i>	<i>Afa jährlich</i>	<i>Afa bisher</i>	<i>Aktueller Buchwert</i>	<i>Afa-Grad</i>
	Renault Kangoo-VAN WZ106GC	19.113,00	2.389,13	4.778,25	14.334,75	25,00
<i>Summe</i>	Elektrofahrzeug	19.113,00	2.389,13	4.778,25	14.334,75	25,00
<b>Ansatz:</b>	<b>851 Betriebe der Abwasserbeseitigung</b>			<b>Vermögensart:</b>	<b>Maschinen - Einrichtung Bauhof allg.</b>	
	<i>Bezeichnung</i>	<i>Anschaffungswert</i>	<i>Afa jährlich</i>	<i>Afa bisher</i>	<i>Aktueller Buchwert</i>	<i>Afa-Grad</i>
	Grabenwalze RAMMAX	7.500,00	0,00	7.500,00	0,00	100,00
<i>Summe</i>	Maschinen - Einrichtung Bauhof allg.	7.500,00	0,00	7.500,00	0,00	100,00
<i>Summe</i>	851 Betriebe der Abwasserbeseitigung	10.674.372,01	262.651,17	4.941.637,08	5.732.734,93	46,29

<b>Ansatz: 852 Betriebe der Müllbeseitigung</b>		<b>Vermögensart: Abfallwirtschaftsgebäude-Container</b>			
<i>Bezeichnung</i>	<i>Anschaffungswert</i>	<i>Afa jährlich</i>	<i>Afa bisher</i>	<i>Aktueller Buchwert</i>	<i>Afa-Grad</i>
Altstoffsammelzentrum Waaghaus/Betriebsgebäude/Altgerätegeb.	145.000,00	2.900,00	81.200,00	63.800,00	56,00
<b>Summe</b> Abfallwirtschaftsgebäude-Container	145.000,00	2.900,00	81.200,00	63.800,00	56,00
<b>Ansatz: 852 Betriebe der Müllbeseitigung</b>		<b>Vermögensart: Garagen, Glashäuser, Magazine</b>			
<i>Bezeichnung</i>	<i>Anschaffungswert</i>	<i>Afa jährlich</i>	<i>Afa bisher</i>	<i>Aktueller Buchwert</i>	<i>Afa-Grad</i>
Kompaktorgebäude Mülldeponie	16.650,00	0,00	16.650,00	0,00	100,00
<b>Summe</b> Garagen, Glashäuser, Magazine	16.650,00	0,00	16.650,00	0,00	100,00
<b>Ansatz: 852 Betriebe der Müllbeseitigung</b>		<b>Vermögensart: Sonstige Bauwerke, Grundstückseinrichtungen und</b>			
<i>Bezeichnung</i>	<i>Anschaffungswert</i>	<i>Afa jährlich</i>	<i>Afa bisher</i>	<i>Aktueller Buchwert</i>	<i>Afa-Grad</i>
Altstoffsammelzentrum Flugdach	75.600,00	3.436,36	8.590,91	67.009,09	11,36
<b>Summe</b> Sonstige Bauwerke, Grundstückseinrichtungen und Sonderanlagen	75.600,00	3.436,36	8.590,91	67.009,09	11,36
<b>Summe</b> 852 Betriebe der Müllbeseitigung	237.250,00	6.336,36	106.440,91	130.809,09	44,86

<b>Ansatz: 853 Betriebe f.d. Err. u. Verw. v. Wohn- u. Geschäftsgebäuden</b>		<b>Vermögensart: Garagen, Glashäuser, Magazine</b>			
<i>Bezeichnung</i>	<i>Anschaffungswert</i>	<i>Afa jährlich</i>	<i>Afa bisher</i>	<i>Aktueller Buchwert</i>	<i>Afa-Grad</i>
Carport Plankhaus - Autoabstellplätze	36.857,00	921,43	4.607,13	32.249,88	12,50
<b>Summe</b> Garagen, Glashäuser, Magazine	36.857,00	921,43	4.607,13	32.249,88	12,50
<b>Ansatz: 853 Betriebe f.d. Err. u. Verw. v. Wohn- u. Geschäftsgebäuden</b>		<b>Vermögensart: Sonstiges Gebäude Massivbau</b>			
<i>Bezeichnung</i>	<i>Anschaffungswert</i>	<i>Afa jährlich</i>	<i>Afa bisher</i>	<i>Aktueller Buchwert</i>	<i>Afa-Grad</i>
Nebengebäude Oed 1	18.788,00	375,76	9.394,00	9.394,00	50,00
<b>Summe</b> Sonstiges Gebäude Massivbau	18.788,00	375,76	9.394,00	9.394,00	50,00
<b>Ansatz: 853 Betriebe f.d. Err. u. Verw. v. Wohn- u. Geschäftsgebäuden</b>		<b>Vermögensart: Wohngebäude/Wohnungen</b>			
<i>Bezeichnung</i>	<i>Anschaffungswert</i>	<i>Afa jährlich</i>	<i>Afa bisher</i>	<i>Aktueller Buchwert</i>	<i>Afa-Grad</i>
Wohnhaus Oed 1	386.686,76	7.733,74	193.343,38	193.343,38	50,00
Wohnhaus AH Pöllau 129	331.163,61	6.623,27	192.074,89	139.088,72	58,00
Lehrerwohnhaus, Schulweg 192	284.665,80	5.693,32	79.706,42	204.959,38	28,00
Wohnhaus Plankhaus Hauptstraße 29	1.834.030,00	36.680,60	256.764,20	1.577.265,80	14,00
<b>Summe</b> Wohngebäude/Wohnungen	2.836.546,17	56.730,92	721.888,90	2.114.657,27	25,45
<b>Summe</b> 853 Betriebe f.d. Err. u. Verw. v. Wohn- u. Geschäftsgebäuden	2.892.191,17	58.028,11	735.890,02	2.156.301,15	25,44

<b>Ansatz: 859 Sonstige Betriebe mit marktbestimmter Tätigkeit</b>		<b>Vermögensart: Sonderanlagen</b>			
<i>Bezeichnung</i>	<i>Anschaffungswert</i>	<i>Afa jährlich</i>	<i>Afa bisher</i>	<i>Aktueller Buchwert</i>	<i>Afa-Grad</i>
Netzerweiterung bis Rosenberger	71.700,00	2.172,73	5.431,82	66.268,18	7,58
Netzerweiterung Reithbachweg	145.000,00	4.393,94	120.833,33	24.166,67	83,33
Netzerweiterung Spar	96.000,00	2.909,09	10.181,82	85.818,18	10,61
Netzerweiterung Feldgartenweg/Eckgrabenweg	47.900,00	1.451,52	725,76	47.174,24	1,52
Netz 1. Ausbaustufe	276.000,00	0,00	276.000,00	0,00	100,00
Hakgutlager	66.229,99	1.655,75	56.295,49	9.934,50	85,00
Netzerweiterung Feldbacherstraße	242.500,00	7.348,48	55.113,64	187.386,36	22,73
Heizhaus-Bauwerk	205.700,00	2.571,25	87.422,50	118.277,50	42,50
Kesselanlage	975.000,00	65.000,00	162.500,00	812.500,00	16,67
<i>Summe</i> Sonderanlagen	2.126.029,99	87.502,76	774.504,36	1.351.525,63	36,43
<i>Summe</i> 859 Sonstige Betriebe mit marktbestimmter Tätigkeit	2.126.029,99	87.502,76	774.504,36	1.351.525,63	36,43
<i>Summe</i> Gesamtvermögen	46.562.692,25	1.215.421,93	21.372.752,60	25.189.939,65	45,90

<b>Vermögensart: Abfallwirtschaftsgebäude-Container</b>		<b>Ansatz: 852 Betriebe der Müllbeseitigung</b>				
<i>Bezeichnung</i>		<i>Anschaffungswert</i>	<i>Afa jährlich</i>	<i>Afa bisher</i>	<i>Aktueller Buchwert</i>	<i>Afa-Grad</i>
Altstoffsammelzentrum Waaghaus/Betriebsgebäude/Altgerätegeb.		145.000,00	2.900,00	81.200,00	63.800,00	56,00
<i>Summe</i>	852 Betriebe der Müllbeseitigung	145.000,00	2.900,00	81.200,00	63.800,00	56,00
<i>Summe</i>	Abfallwirtschaftsgebäude-Container	145.000,00	2.900,00	81.200,00	63.800,00	56,00

<b>Vermögensart: Amtsgebäude</b>		<b>Ansatz: 029 Amtsgebäude</b>				
<i>Bezeichnung</i>		<i>Anschaffungswert</i>	<i>Afa jährlich</i>	<i>Afa bisher</i>	<i>Aktueller Buchwert</i>	<i>Afa-Grad</i>
GemeindeServiceZentrum (Amtshaus)		1.413.363,48	28.267,27	367.474,50	1.045.888,98	26,00
<i>Summe</i>	029 Amtsgebäude	1.413.363,48	28.267,27	367.474,50	1.045.888,98	26,00
<i>Summe</i>	Amtsgebäude	1.413.363,48	28.267,27	367.474,50	1.045.888,98	26,00

<b>Vermögensart:</b>	<b>ARA frei def. 1</b>	<b>Ansatz: 851 Betriebe der Abwasserbeseitigung</b>				
	<i>Bezeichnung</i>	<i>Anschaffungswert</i>	<i>Afa jährlich</i>	<i>Afa bisher</i>	<i>Aktueller Buchwert</i>	<i>Afa-Grad</i>
BA11 ON		123.122,51	2.462,45	11.081,03	112.041,48	9,00
BA06 PW		4.000,00	160,00	2.000,00	2.000,00	50,00
BA02 Pumpwerke		20.000,00	800,00	19.200,00	800,00	96,00
BA09 PW		3.000,00	120,00	1.140,00	1.860,00	38,00
BA09 ON		56.444,00	1.128,88	10.724,36	45.719,64	19,00
EL06		117.400,00	2.348,00	15.262,00	102.138,00	13,00
EL03		271.500,00	5.430,00	116.745,00	154.755,00	43,00
BA02 M+E		80.000,00	0,00	80.000,00	0,00	100,00
EL01		325.000,00	6.500,00	211.250,00	113.750,00	65,00
BA13 PW		5.000,00	200,00	300,00	4.700,00	6,00
BA10 ON		234.963,00	4.699,26	35.244,45	199.718,55	15,00
BA08 PW		80.099,00	3.203,96	24.029,70	56.069,30	30,00
BA06 ON		3.030,00	60,60	757,50	2.272,50	25,00
BA05 PW		9.000,00	360,00	5.940,00	3.060,00	66,00
BA03 Umbau ARA		710.668,00	28.426,72	668.027,92	42.640,08	94,00
BA02 ON		2.388.503,00	47.770,06	1.146.481,44	1.242.021,56	48,00
BA01 ON		533.308,00	10.666,16	410.647,16	122.660,84	77,00
BA04 PW		11.084,00	443,36	7.537,12	3.546,88	68,00
BA01 ARA		89.207,00	0,00	89.207,00	0,00	100,00
BA09 M+E		9.232,00	710,15	6.746,46	2.485,54	73,08
BA08 M+E		150.312,00	11.562,46	86.718,46	63.593,54	57,69
BA05 M+E		16.706,00	0,00	16.706,00	0,00	100,00
BA03 ARA M+E		304.572,00	0,00	304.572,00	0,00	100,00
BA07 ARA M+E		290.130,90	22.317,76	234.336,50	55.794,40	80,77
BA06 M+E		5.222,00	401,69	5.021,15	200,85	96,15
BA11 M+E		12.138,00	933,69	7.002,69	5.135,31	57,69
BA04 M+E		49.495,00	0,00	49.495,00	0,00	100,00
BA10 M+E		16.249,00	1.249,92	9.374,42	6.874,58	57,69
BA12 ON		100.000,00	2.000,00	9.000,00	91.000,00	9,00
BA10 PW		5.000,00	200,00	1.500,00	3.500,00	30,00
BA08 ON		1.539.505,89	30.790,12	230.925,88	1.308.580,01	15,00
BA04 ON		1.310.027,00	26.200,54	445.409,18	864.617,82	34,00
BA07 ARA		676.972,00	27.078,88	284.328,24	392.643,76	42,00
BA05 ON		286.787,00	5.735,74	94.639,71	192.147,29	33,00
EL05		200.000,00	4.000,00	46.000,00	154.000,00	23,00
EL04		257.600,00	5.152,00	87.584,00	170.016,00	34,00



BA11 PW		5.000,00	200,00	1.500,00	3.500,00	30,00
BA13 ON		62.481,71	1.249,63	1.874,45	60.607,26	3,00
ELO2		285.000,00	5.700,00	151.050,00	133.950,00	53,00
<i>Summe</i>	851 Betriebe der Abwasserbeseitigung	10.647.759,01	260.262,05	4.929.358,83	5.718.400,18	46,29
<i>Summe</i>	ARA frei def. 1	10.647.759,01	260.262,05	4.929.358,83	5.718.400,18	46,29

<b>Vermögensart: Bau-, Bergbau-, Aushub- und ähnliche Maschinen</b>		<b>Ansatz: 612 Gemeindestraßen</b>				
<i>Bezeichnung</i>		<i>Anschaffungswert</i>	<i>Afa jährlich</i>	<i>Afa bisher</i>	<i>Aktueller Buchwert</i>	<i>Afa-Grad</i>
JCB WZ982DW		96.682,00	9.668,20	53.175,10	43.506,90	55,00
<i>Summe</i>	612 Gemeindestraßen	96.682,00	9.668,20	53.175,10	43.506,90	55,00
<i>Summe</i>	Bau-, Bergbau-, Aushub- und ähnliche Maschinen	96.682,00	9.668,20	53.175,10	43.506,90	55,00

<b>Vermögensart: Bauhofgebäude</b>		<b>Ansatz: 617 Bauhöfe</b>				
<i>Bezeichnung</i>		<i>Anschaffungswert</i>	<i>Afa jährlich</i>	<i>Afa bisher</i>	<i>Aktueller Buchwert</i>	<i>Afa-Grad</i>
Gebäude Bauhof/Wirtschaftshof		153.852,59	3.077,05	115.389,44	38.463,15	75,00
<i>Summe</i>	617 Bauhöfe	153.852,59	3.077,05	115.389,44	38.463,15	75,00
<i>Summe</i>	Bauhofgebäude	153.852,59	3.077,05	115.389,44	38.463,15	75,00

<b>Vermögensart: Brückenfläche Stahl brutto</b>		<b>Ansatz: 612 Gemeindestraßen</b>				
<i>Bezeichnung</i>		<i>Anschaffungswert</i>	<i>Afa jährlich</i>	<i>Afa bisher</i>	<i>Aktueller Buchwert</i>	<i>Afa-Grad</i>
Lorbeergrabenbrücke		95.700,00	0,00	95.700,00	0,00	100,00
Haslichbrücke		32.250,00	0,00	32.250,00	0,00	100,00
Feldgartenbrücke		32.300,00	0,00	32.300,00	0,00	100,00
Patschenbachbrücke 2		15.000,00	0,00	15.000,00	0,00	100,00
Patschenbachbrücke		47.500,00	0,00	47.500,00	0,00	100,00
Schulwegbrücke		48.450,00	0,00	48.450,00	0,00	100,00
Peintbrücke		197.200,00	0,00	197.200,00	0,00	100,00
Bermenwegbrücke		75.250,00	1.881,25	7.525,00	67.725,00	10,00
Reithgrabenbrücke		275.400,00	0,00	275.400,00	0,00	100,00
Tiefenbachbrücke		57.000,00	1.425,00	21.375,00	35.625,00	37,50
Hinterleitenbrücke		30.000,00	0,00	30.000,00	0,00	100,00
Bärnbachbrücke		207.400,00	5.185,00	67.405,00	139.995,00	32,50
Maurerbrücke		109.725,00	0,00	109.725,00	0,00	100,00
Posibergbrücke		68.750,00	0,00	68.750,00	0,00	100,00
Oberbergleinbrücke		105.000,00	0,00	105.000,00	0,00	100,00
Almwegbrücke		58.750,00	0,00	58.750,00	0,00	100,00
<i>Summe</i>	612 Gemeindestraßen	1.455.675,00	8.491,25	1.212.330,00	243.345,00	83,28
<i>Summe</i>	Brückenfläche Stahl brutto	1.455.675,00	8.491,25	1.212.330,00	243.345,00	83,28

<b>Vermögensart: Einrichtungs- und Ausstattungsgegenstände</b>		<b>Ansatz: 163 Freiwillige Feuerwehren</b>			
<i>Bezeichnung</i>	<i>Anschaffungswert</i>	<i>Afa jährlich</i>	<i>Afa bisher</i>	<i>Aktueller Buchwert</i>	<i>Afa-Grad</i>
FF Pöllau Betriebs- und Geschäftsausstattung	988,50	0,00	988,50	0,00	100,00
<i>Summe</i> 163 Freiwillige Feuerwehren	988,50	0,00	988,50	0,00	100,00
<b>Vermögensart: Einrichtungs- und Ausstattungsgegenstände</b>		<b>Ansatz: 211 Volksschulen</b>			
<i>Bezeichnung</i>	<i>Anschaffungswert</i>	<i>Afa jährlich</i>	<i>Afa bisher</i>	<i>Aktueller Buchwert</i>	<i>Afa-Grad</i>
Inventar Volksschule - Einrichtungsgegenstände	16.000,00	0,00	16.000,00	0,00	100,00
<i>Summe</i> 211 Volksschulen	16.000,00	0,00	16.000,00	0,00	100,00
<i>Summe</i> Einrichtungs- und Ausstattungsgegenstände	16.988,50	0,00	16.988,50	0,00	100,00

<b>Vermögensart: Elektrofahrzeug</b>		<b>Ansatz: 851 Betriebe der Abwasserbeseitigung</b>				
<i>Bezeichnung</i>		<i>Anschaffungswert</i>	<i>Afa jährlich</i>	<i>Afa bisher</i>	<i>Aktueller Buchwert</i>	<i>Afa-Grad</i>
Renault Kangoo-VAN WZ106GC		19.113,00	2.389,13	4.778,25	14.334,75	25,00
<i>Summe</i>	851 Betriebe der Abwasserbeseitigung	19.113,00	2.389,13	4.778,25	14.334,75	25,00
<i>Summe</i>	Elektrofahrzeug	19.113,00	2.389,13	4.778,25	14.334,75	25,00

<b>Vermögensart: Feuerw<span>er</span>zeugst<span>ä</span>ttengeb<span>ä</span>ude</b>		<b>Ansatz: 163 Freiwillige Feuerwehren</b>				
<i>Bezeichnung</i>		<i>Anschaffungswert</i>	<i>Afa j<span>ä</span>hrlich</i>	<i>Afa bisher</i>	<i>Aktueller Buchwert</i>	<i>Afa-Grad</i>
Feuerwehrr <span>ü</span> sthaus P <span>ö</span> llau/Gl.		246.894,18	4.937,88	61.723,55	185.170,64	25,00
<i>Summe</i>	163 Freiwillige Feuerwehren	246.894,18	4.937,88	61.723,55	185.170,64	25,00
<i>Summe</i>	Feuerw <span>er</span> zeugst <span>ä</span> ttengeb <span>ä</span> ude	246.894,18	4.937,88	61.723,55	185.170,64	25,00

<b>Vermögensart: Garagen, Glashäuser, Magazine</b>		<b>Ansatz: 852 Betriebe der Müllbeseitigung</b>				
<i>Bezeichnung</i>		<i>Anschaffungswert</i>	<i>Afa jährlich</i>	<i>Afa bisher</i>	<i>Aktueller Buchwert</i>	<i>Afa-Grad</i>
Kompaktorgebäude Mülldeponie		16.650,00	0,00	16.650,00	0,00	100,00
<i>Summe</i>	852 Betriebe der Müllbeseitigung	16.650,00	0,00	16.650,00	0,00	100,00
<i>Summe</i>	Garagen, Glashäuser, Magazine	16.650,00	0,00	16.650,00	0,00	100,00



<b>Vermögensart:</b>	<b>Garagen, Glashäuser, Magazine</b>	<b>Ansatz: 853 Betriebe f.d. Err. u. Verw. v. Wohn- u. Geschäftsbau</b>				
	<i>Bezeichnung</i>	<i>Anschaffungswert</i>	<i>Afa jährlich</i>	<i>Afa bisher</i>	<i>Aktueller Buchwert</i>	<i>AfA-Grad</i>
	Carport Plankhaus - Autoabstellplätze	36.857,00	921,43	4.607,13	32.249,88	12,50
<i>Summe</i>	853 Betriebe f.d. Err. u. Verw. v. Wohn- u. Geschäftsgebäuden	36.857,00	921,43	4.607,13	32.249,88	12,50
<i>Summe</i>	Garagen, Glashäuser, Magazine	36.857,00	921,43	4.607,13	32.249,88	12,50

<b>Vermögensart: Hauptschulgebäude</b>		<b>Ansatz: 212 Hauptschulen</b>				
<i>Bezeichnung</i>	<i>Anschaffungswert</i>	<i>Afa jährlich</i>	<i>Afa bisher</i>	<i>Aktueller Buchwert</i>	<i>Afa-Grad</i>	
Schulgebäude 60 % Anteil Neue Mittelschule - Neuteil	809.360,95	16.187,22	566.552,67	242.808,29	70,00	
Schulgebäude 60 % Anteil Neue Mittelschule - Altteil	997.894,44	19.957,89	898.105,00	99.789,44	90,00	
<i>Summe</i> 212 Hauptschulen	1.807.255,39	36.145,11	1.464.657,66	342.597,73	81,04	
<i>Summe</i> Hauptschulgebäude	1.807.255,39	36.145,11	1.464.657,66	342.597,73	81,04	

<b>Vermögensart:</b>	<b>Hütten, ortsfeste Baracken, Stallungen, Haltestellen</b>	<b>Ansatz: 690 Verkehr, Sonstiges</b>				
	<i>Bezeichnung</i>	<i>Anschaffungswert</i>	<i>Afa jährlich</i>	<i>Afa bisher</i>	<i>Aktueller Buchwert</i>	<i>Afa-Grad</i>
	Buswartehäuschen	22.966,00	0,00	22.966,00	0,00	100,00
<i>Summe</i>	690 Verkehr, Sonstiges	22.966,00	0,00	22.966,00	0,00	100,00
<i>Summe</i>	Hütten, ortsfeste Baracken, Stallungen, Haltestellen	22.966,00	0,00	22.966,00	0,00	100,00

<b>Vermögensart: Lagerraum</b>		<b>Ansatz: 617 Bauhöfe</b>				
<i>Bezeichnung</i>		<i>Anschaffungswert</i>	<i>Afa jährlich</i>	<i>Afa bisher</i>	<i>Aktueller Buchwert</i>	<i>Afa-Grad</i>
Splittbunker Bauhof		58.253,00	0,00	58.253,00	0,00	100,00
<i>Summe</i>	617 Bauhöfe	58.253,00	0,00	58.253,00	0,00	100,00
<i>Summe</i>	Lagerraum	58.253,00	0,00	58.253,00	0,00	100,00

<b>Vermögensart: LKW</b>		<b>Ansatz: 612 Gemeindestraßen</b>				
<i>Bezeichnung</i>		<i>Anschaffungswert</i>	<i>Afa jährlich</i>	<i>Afa bisher</i>	<i>Aktueller Buchwert</i>	<i>Afa-Grad</i>
LKW MAN WZ630FY		129.713,00	12.971,30	25.942,60	103.770,40	20,00
<i>Summe</i>	612 Gemeindestraßen	129.713,00	12.971,30	25.942,60	103.770,40	20,00
<i>Summe</i>	LKW	129.713,00	12.971,30	25.942,60	103.770,40	20,00

<b>Vermögensart: Maschinen - Einrichtung Bauhof allg.</b>		<b>Ansatz: 851 Betriebe der Abwasserbeseitigung</b>				
<i>Bezeichnung</i>		<i>Anschaffungswert</i>	<i>Afa jährlich</i>	<i>Afa bisher</i>	<i>Aktueller Buchwert</i>	<i>Afa-Grad</i>
Grabenwalze RAMMAX		7.500,00	0,00	7.500,00	0,00	100,00
<i>Summe</i>	851 Betriebe der Abwasserbeseitigung	7.500,00	0,00	7.500,00	0,00	100,00
<i>Summe</i>	Maschinen - Einrichtung Bauhof allg.	7.500,00	0,00	7.500,00	0,00	100,00

<b>Vermögensart: Massivbauten</b>		<b>Ansatz: 380 Einrichtungen der Kulturpflege</b>				
<i>Bezeichnung</i>		<i>Anschaffungswert</i>	<i>Afa jährlich</i>	<i>Afa bisher</i>	<i>Aktueller Buchwert</i>	<i>Afa-Grad</i>
Dorhof Neuteil (Kultursaal - Seitenteile)		1.130.805,00	22.616,10	542.786,40	588.018,60	48,00
Dorfhof Altteil (Hauptstraße u. Seitenteile)		266.316,00	5.326,32	186.421,20	79.894,80	70,00
<i>Summe</i>	380 Einrichtungen der Kulturpflege	1.397.121,00	27.942,42	729.207,60	667.913,40	52,19
<i>Summe</i>	Massivbauten	1.397.121,00	27.942,42	729.207,60	667.913,40	52,19

<b>Vermögensart: PKW</b>		<b>Ansatz: 363 Altstadterhaltung und Ortsbildpflege</b>				
<i>Bezeichnung</i>		<i>Anschaffungswert</i>	<i>Afa jährlich</i>	<i>Afa bisher</i>	<i>Aktueller Buchwert</i>	<i>Afa-Grad</i>
Dacia Dokker WZ705FD		10.145,00	1.268,13	5.072,50	5.072,50	50,00
<i>Summe</i>	363 Altstadterhaltung und Ortsbildpflege	10.145,00	1.268,13	5.072,50	5.072,50	50,00
<b>Vermögensart: PKW</b>		<b>Ansatz: 850 Betriebe der Wasserversorgung</b>				
<i>Bezeichnung</i>		<i>Anschaffungswert</i>	<i>Afa jährlich</i>	<i>Afa bisher</i>	<i>Aktueller Buchwert</i>	<i>Afa-Grad</i>
Mercedes Bus WZ912EA		12.990,00	0,00	12.990,00	0,00	100,00
<i>Summe</i>	850 Betriebe der Wasserversorgung	12.990,00	0,00	12.990,00	0,00	100,00
<i>Summe</i>	PKW	23.135,00	1.268,13	18.062,50	5.072,50	78,07



<b>Vermögensart: Pritschenwagen</b>		<b>Ansatz: 612 Gemeindestraßen</b>				
<i>Bezeichnung</i>		<i>Anschaffungswert</i>	<i>Afa jährlich</i>	<i>Afa bisher</i>	<i>Aktueller Buchwert</i>	<i>Afa-Grad</i>
VW LT Bus		1,00	0,10	0,55	0,45	55,00
<i>Summe</i>	612 Gemeindestraßen	1,00	0,10	0,55	0,45	55,00
<i>Summe</i>	Pritschenwagen	1,00	0,10	0,55	0,45	55,00

<b>Vermögensart: Schwimmbad</b>		<b>Ansatz: 831 Freibäder</b>				
<i>Bezeichnung</i>		<i>Anschaffungswert</i>	<i>Afa jährlich</i>	<i>Afa bisher</i>	<i>Aktueller Buchwert</i>	<i>Afa-Grad</i>
Erlebnisfreibad Gebäude inkl. techn.Einrichtung		287.800,00	5.756,00	138.144,00	149.656,00	48,00
<i>Summe</i>	831 Freibäder	287.800,00	5.756,00	138.144,00	149.656,00	48,00
<i>Summe</i>	Schwimmbad	287.800,00	5.756,00	138.144,00	149.656,00	48,00

<b>Vermögensart: Sonderanlagen</b>		<b>Ansatz: 859 Sonstige Betriebe mit marktbestimmter Tätigkeit</b>				
<i>Bezeichnung</i>		<i>Anschaffungswert</i>	<i>Afa jährlich</i>	<i>Afa bisher</i>	<i>Aktueller Buchwert</i>	<i>Afa-Grad</i>
Netzerweiterung Feldbacherstraße		242.500,00	7.348,48	55.113,64	187.386,36	22,73
Netzerweiterung bis Rosenberger		71.700,00	2.172,73	5.431,82	66.268,18	7,58
Netz 1. Ausbaustufe		276.000,00	0,00	276.000,00	0,00	100,00
Heizhaus-Bauwerk		205.700,00	2.571,25	87.422,50	118.277,50	42,50
Netzerweiterung Reithbachweg		145.000,00	4.393,94	120.833,33	24.166,67	83,33
Hakcgutlager		66.229,99	1.655,75	56.295,49	9.934,50	85,00
Kesselanlage		975.000,00	65.000,00	162.500,00	812.500,00	16,67
Netzerweiterung Feldgartenweg/Eckgrabenweg		47.900,00	1.451,52	725,76	47.174,24	1,52
Netzerweiterung Spar		96.000,00	2.909,09	10.181,82	85.818,18	10,61
<i>Summe</i>	859 Sonstige Betriebe mit marktbestimmter Tätigkeit	2.126.029,99	87.502,76	774.504,36	1.351.525,63	36,43
<i>Summe</i>	Sonderanlagen	2.126.029,99	87.502,76	774.504,36	1.351.525,63	36,43

<b>Vermögensart: Sonstige Bauwerke, Grundstückseinrichtungen und Sonderanlagen</b>		<b>Ansatz: 852 Betriebe der Müllbeseitigung</b>				
<i>Bezeichnung</i>		<i>Anschaffungswert</i>	<i>Afa jährlich</i>	<i>Afa bisher</i>	<i>Aktueller Buchwert</i>	<i>Afa-Grad</i>
Altstoffsammelzentrum Flugdach		75.600,00	3.436,36	8.590,91	67.009,09	11,36
<i>Summe</i>	852 Betriebe der Müllbeseitigung	75.600,00	3.436,36	8.590,91	67.009,09	11,36
<i>Summe</i>	Sonstige Bauwerke, Grundstückseinrichtungen und Sonderanlagen	75.600,00	3.436,36	8.590,91	67.009,09	11,36

<b>Vermögensart: Sonstige Betriebsausstattung</b>		<b>Ansatz: 029 Amtsgebäude</b>				
<i>Bezeichnung</i>		<i>Anschaffungswert</i>	<i>Afa jährlich</i>	<i>Afa bisher</i>	<i>Aktueller Buchwert</i>	<i>Afa-Grad</i>
Einrichtung GemeindeServiceZentrum		114.287,49	0,00	114.287,49	0,00	100,00
<i>Summe</i>	029 Amtsgebäude	114.287,49	0,00	114.287,49	0,00	100,00
<i>Summe</i>	Sonstige Betriebsausstattung	114.287,49	0,00	114.287,49	0,00	100,00

<b>Vermögensart: Sonstige Container</b>		<b>Ansatz: 528 Tierkörperbeseitigung</b>				
<i>Bezeichnung</i>		<i>Anschaffungswert</i>	<i>Afa jährlich</i>	<i>Afa bisher</i>	<i>Aktueller Buchwert</i>	<i>Afa-Grad</i>
TKV-Container		10.560,00	1.056,00	4.224,00	6.336,00	40,00
<i>Summe</i>	528 Tierkörperbeseitigung	10.560,00	1.056,00	4.224,00	6.336,00	40,00
<i>Summe</i>	Sonstige Container	10.560,00	1.056,00	4.224,00	6.336,00	40,00

<b>Vermögensart:</b>	<b>Sonstiges Gebäude Massivbau</b>	<b>Ansatz: 853 Betriebe f.d. Err. u. Verw. v. Wohn- u. Geschäftsbau</b>				
	<i>Bezeichnung</i>	<i>Anschaffungswert</i>	<i>Afa jährlich</i>	<i>Afa bisher</i>	<i>Aktueller Buchwert</i>	<i>Afa-Grad</i>
	Nebengebäude Oed 1	18.788,00	375,76	9.394,00	9.394,00	50,00
<i>Summe</i>	853 Betriebe f.d. Err. u. Verw. v. Wohn- u. Geschäftsgebäuden	18.788,00	375,76	9.394,00	9.394,00	50,00
<i>Summe</i>	Sonstiges Gebäude Massivbau	18.788,00	375,76	9.394,00	9.394,00	50,00

<b>Vermögensart: Sportplatz - Vereinsheim</b>		<b>Ansatz: 262 Sportplätze</b>			
<i>Bezeichnung</i>	<i>Anschaffungswert</i>	<i>Afa jährlich</i>	<i>Afa bisher</i>	<i>Aktueller Buchwert</i>	<i>Afa-Grad</i>
Aussenanlagen Tribünengebäude	9.919,99	198,40	3.670,40	6.249,59	37,00
Laufbahn bei Sportplatz	20.157,37	251,97	4.661,39	15.495,98	23,12
Sportplätze (Haupt- und Trainingsplatz)	346.708,81	4.333,86	80.176,41	266.532,40	23,12
Tribünengebäude Sportplatz	626.367,51	12.527,35	231.755,98	394.611,53	37,00
<i>Summe</i> 262 Sportplätze	1.003.153,68	17.311,58	320.264,18	682.889,50	31,93
<i>Summe</i> Sportplatz - Vereinsheim	1.003.153,68	17.311,58	320.264,18	682.889,50	31,93



<b>Vermögensart:</b>	<b>Straße befestigt, Stmk, brutto</b>	<b>Ansatz: 612 Gemeindestraßen</b>				
	<i>Bezeichnung</i>	<i>Anschaffungswert</i>	<i>Afa jährlich</i>	<i>Afa bisher</i>	<i>Aktueller Buchwert</i>	<i>Afa-Grad</i>
	Reithgrabenweg	6.300,00	190,91	190,91	6.109,09	3,03
	Unterberglenweg	21.240,00	643,64	8.689,09	12.550,91	40,91
	Pöllaubachweg Rainer	61.740,00	1.870,91	25.257,27	36.482,73	40,91
	Ulrichsbrunnweg	15.840,00	480,00	6.480,00	9.360,00	40,91
	Großbeck-Zartlweg	30.240,00	916,36	916,36	29.323,64	3,03
	Großbeck-Zartlweg	26.880,00	814,55	10.996,36	15.883,64	40,91
	Preihsweg	53.640,00	1.625,45	1.625,45	52.014,55	3,03
	Öd-Bärnbachweg	82.260,00	2.492,73	33.651,82	48.608,18	40,91
	Buchreithweg	18.900,00	572,73	7.731,82	11.168,18	40,91
	Dorfhofweg	28.320,00	858,18	858,18	27.461,82	3,03
	Gollowitzweg	2.880,00	87,27	1.178,18	1.701,82	40,91
	Bärnbachweg	48.300,00	1.463,64	19.759,09	28.540,91	40,91
	Großbeck-Zartlweg	51.120,00	1.549,09	20.912,73	30.207,27	40,91
	Schwibbogenweg	2.340,00	70,91	957,27	1.382,73	40,91
	Enggasse	7.020,00	212,73	2.871,82	4.148,18	40,91
	Almweg	43.200,00	1.309,09	17.672,73	25.527,27	40,91
	Großbeck-Zartlweg	8.160,00	247,27	3.338,18	4.821,82	40,91
	Bärnbachweg	78.330,00	2.373,64	55.780,45	22.549,55	71,21
	Rablweg	51.030,00	1.546,36	20.875,91	30.154,09	40,91
	Buchreithweg	56.340,00	1.707,27	23.048,18	33.291,82	40,91
	Finkweg	55.440,00	1.680,00	22.680,00	32.760,00	40,91
	Hellweg	36.120,00	1.094,55	14.776,36	21.343,64	40,91
	Reithgrabenweg	16.380,00	496,36	6.700,91	9.679,09	40,91
	Kundegraberweg	29.700,00	900,00	12.150,00	17.550,00	40,91
	Edelmannweg	80.460,00	2.438,18	2.438,18	78.021,82	3,03
	Steilweg	8.820,00	267,27	3.608,18	5.211,82	40,91
	Lipp-Aunerweg	17.460,00	529,09	529,09	16.930,91	3,03
	Kulmweg	125.628,00	3.806,91	51.393,27	74.234,73	40,91
	Eckweg	36.720,00	1.112,73	15.021,82	21.698,18	40,91
	Hocheneggerstraße	1.680,00	50,91	687,27	992,73	40,91
	Preihsweg	30.780,00	932,73	12.591,82	18.188,18	40,91
	Almweg	40.500,00	1.227,27	16.568,18	23.931,82	40,91
	Melbenweg	42.180,00	1.278,18	17.255,45	24.924,55	40,91
	Rathweg	23.580,00	714,55	9.646,36	13.933,64	40,91
	Eggreith-Griesweg	78.840,00	2.389,09	32.252,73	46.587,27	40,91
	Buchreithweg	12.060,00	365,45	4.933,64	7.126,36	40,91

Eckweg	47.790,00	1.448,18	19.550,45	28.239,55	40,91
Eichbergweg	24.570,00	744,55	17.496,82	7.073,18	71,21
Großbeck-Zartlweg	27.120,00	821,82	11.094,55	16.025,45	40,91
Melbenweg	88.692,00	2.687,64	36.283,09	52.408,91	40,91
Schwibbogenweg	14.580,00	441,82	5.964,55	8.615,45	40,91
Peintstraße	31.920,00	967,27	13.058,18	18.861,82	40,91
Eckgrabenweg	10.080,00	305,45	4.123,64	5.956,36	40,91
Haslichweg	90.360,00	2.738,18	36.965,45	53.394,55	40,91
Eckweg	22.680,00	687,27	9.278,18	13.401,82	40,91
Sporthallenweg	21.060,00	638,18	8.615,45	12.444,55	40,91
Neumeisterweg	82.080,00	2.487,27	2.487,27	79.592,73	3,03
Peintstraße	19.440,00	589,09	7.952,73	11.487,27	40,91
Eckweg	24.840,00	752,73	10.161,82	14.678,18	40,91
Bärnbachweg	11.760,00	356,36	356,36	11.403,64	3,03
Kulmweg	21.204,00	642,55	8.674,36	12.529,64	40,91
Schwibbogenweg	34.560,00	1.047,27	14.138,18	20.421,82	40,91
Schwibbogenweg	19.260,00	583,64	7.879,09	11.380,91	40,91
Hinterfeldweg	59.400,00	1.800,00	24.300,00	35.100,00	40,91
Lorbeergrabenweg	101.880,00	3.087,27	41.678,18	60.201,82	40,91
Gollowitschweg	36.240,00	1.098,18	14.825,45	21.414,55	40,91
Kögerl-Schlaipfenweg	20.880,00	632,73	14.869,09	6.010,91	71,21
Roachstaatweg	13.320,00	403,64	5.449,09	7.870,91	40,91
Großbeck-Zartlweg	58.800,00	1.781,82	24.054,55	34.745,45	40,91
Eichbergweg	171.780,00	5.205,45	122.328,18	49.451,82	71,21
Lorbeergrabenweg	70.020,00	2.121,82	28.644,55	41.375,45	40,91
Großbeck-Zartlweg	141.840,00	4.298,18	58.025,45	83.814,55	40,91
Großbeck-Zartlweg	153.120,00	4.640,00	62.640,00	90.480,00	40,91
Großbeck-Zartlweg	85.200,00	2.581,82	2.581,82	82.618,18	3,03
Schwibbogenweg	47.340,00	1.434,55	19.366,36	27.973,64	40,91
Kulmer-Premweg	33.120,00	1.003,64	1.003,64	32.116,36	3,03
Oberberglengweg	149.094,00	4.518,00	106.173,00	42.921,00	71,21
Donnererweg	11.484,00	348,00	4.698,00	6.786,00	40,91
Hinterfeldweg	1.260,00	38,18	515,45	744,55	40,91
Reithgrabenweg	74.760,00	2.265,45	2.265,45	72.494,55	3,03
Eckweg	97.740,00	2.961,82	39.984,55	57.755,45	40,91
Eckweg	3.510,00	106,36	1.435,91	2.074,09	40,91
Siedlungsstr.Schönes Wohnen	26.820,00	812,73	10.971,82	15.848,18	40,91
Eckgrabenweg	37.200,00	1.127,27	15.218,18	21.981,82	40,91
Rohrerweg	5.040,00	152,73	2.061,82	2.978,18	40,91

Rohrerweg	5.940,00	180,00	2.430,00	3.510,00	40,91
Buchreithweg	6.120,00	185,45	185,45	5.934,55	3,03
Peintstraße	22.080,00	669,09	9.032,73	13.047,27	40,91
Melbenweg	29.868,00	905,09	12.218,73	17.649,27	40,91
Oberberglenweg	99.594,00	3.018,00	40.743,00	58.851,00	40,91
Großbeck-Zartlweg	28.320,00	858,18	11.585,45	16.734,55	40,91
Grabenfeldweg	43.020,00	1.303,64	17.599,09	25.420,91	40,91
Pappelgasse	68.220,00	2.067,27	27.908,18	40.311,82	40,91
Melbengrabenweg	263.340,00	7.980,00	107.730,00	155.610,00	40,91
Großbeck-Zartlweg	5.520,00	167,27	2.258,18	3.261,82	40,91
Feldgartenweg	39.798,00	1.206,00	16.281,00	23.517,00	40,91
Feldgartenweg	48.114,00	1.458,00	19.683,00	28.431,00	40,91
Kögerl-Schlaipfenweg	97.380,00	2.950,91	69.346,36	28.033,64	71,21
Großbeck-Zartlweg	81.120,00	2.458,18	33.185,45	47.934,55	40,91
Haidingerweg	14.760,00	447,27	6.038,18	8.721,82	40,91
Buchreithweg	1.620,00	49,09	662,73	957,27	40,91
Eckweg	129.870,00	3.935,45	53.128,64	76.741,36	40,91
Bärnbachweg	20.370,00	617,27	8.333,18	12.036,82	40,91
Bärnbachweg	45.360,00	1.374,55	1.374,55	43.985,45	3,03
Melbengrabenweg	36.936,00	1.119,27	26.302,91	10.633,09	71,21
Eisenbergweg	12.600,00	381,82	5.154,55	7.445,45	40,91
Großbeck-Zartlweg	71.520,00	2.167,27	29.258,18	42.261,82	40,91
Tiefenbergweg	46.260,00	1.401,82	1.401,82	44.858,18	3,03
Almweg	2.160,00	65,45	883,64	1.276,36	40,91
Portugallerweg	21.600,00	654,55	8.836,36	12.763,64	40,91
Schwibbogenweg	70.020,00	2.121,82	28.644,55	41.375,45	40,91
Großbeck-Zartlweg	73.920,00	2.240,00	30.240,00	43.680,00	40,91
Jeindlweg	18.900,00	572,73	7.731,82	11.168,18	40,91
Kulmweg	62.700,00	1.900,00	25.650,00	37.050,00	40,91
Tiefenbergweg	110.160,00	3.338,18	45.065,45	65.094,55	40,91
Feldgarten Siedlung	15.360,00	465,45	6.283,64	9.076,36	40,91
Feldgarten Siedlung	25.440,00	770,91	10.407,27	15.032,73	40,91
Pöllaubachweg Rainer	35.490,00	1.075,45	14.518,64	20.971,36	40,91
Schwibbogenweg	38.640,00	1.170,91	15.807,27	22.832,73	40,91
Brodtragerweg	53.460,00	1.620,00	38.070,00	15.390,00	71,21
Kulmweg	51.072,00	1.547,64	20.893,09	30.178,91	40,91
Kulmweg	41.496,00	1.257,45	16.975,64	24.520,36	40,91
Kulmweg	90.972,00	2.756,73	37.215,82	53.756,18	40,91
Ulrichsbrunnweg	96.840,00	2.934,55	68.961,82	27.878,18	71,21

Gschanesweg	15.120,00	458,18	6.185,45	8.934,55	40,91
Donnererweg	41.184,00	1.248,00	29.328,00	11.856,00	71,21
Kögerl-Schlaipfenweg	40.680,00	1.232,73	28.969,09	11.710,91	71,21
Peintstraße	26.880,00	814,55	10.996,36	15.883,64	40,91
Lorbeergrabenweg	12.600,00	381,82	5.154,55	7.445,45	40,91
Bärnbachweg	21.630,00	655,45	655,45	20.974,55	3,03
Peintstraße	33.120,00	1.003,64	13.549,09	19.570,91	40,91
Peintstraße	100.080,00	3.032,73	40.941,82	59.138,18	40,91
Almweg	98.460,00	2.983,64	40.279,09	58.180,91	40,91
Eckgrabenweg	71.760,00	2.174,55	29.356,36	42.403,64	40,91
Auersbachgrabenweg	8.100,00	245,45	5.768,18	2.331,82	71,21
Donnererweg	24.948,00	756,00	17.766,00	7.182,00	71,21
Peintstraße	12.480,00	378,18	5.105,45	7.374,55	40,91
Hoheneggweg	204.720,00	6.203,64	83.749,09	120.970,91	40,91
Am Schloßberg	61.560,00	1.865,45	43.838,18	17.721,82	71,21
Rindbachweg	49.500,00	1.500,00	20.250,00	29.250,00	40,91
Neumeisterweg	109.440,00	3.316,36	3.316,36	106.123,64	3,03
Ottendorfweg	25.620,00	776,36	18.244,55	7.375,45	71,21
Gschanesweg	43.680,00	1.323,64	17.869,09	25.810,91	40,91
Melbengrabenweg	63.840,00	1.934,55	45.461,82	18.378,18	71,21
Großbeck-Zartlweg	17.040,00	516,36	6.970,91	10.069,09	40,91
Posibergweg	73.260,00	2.220,00	29.970,00	43.290,00	40,91
Kögerl-Schlaipfenweg	63.720,00	1.930,91	45.376,36	18.343,64	71,21
Peintstraße	8.160,00	247,27	3.338,18	4.821,82	40,91
Notdurfterweg	126.360,00	3.829,09	3.829,09	122.530,91	3,03
Hellweg	22.470,00	680,91	16.001,36	6.468,64	71,21
Eckgrabenweg	46.560,00	1.410,91	19.047,27	27.512,73	40,91
Reithgrabenweg	137.970,00	4.180,91	56.442,27	81.527,73	40,91
Schwibbogenweg	33.120,00	1.003,64	13.549,09	19.570,91	40,91
Großbeck-Zartlweg	67.440,00	2.043,64	27.589,09	39.850,91	40,91
Pommerweg	29.280,00	887,27	887,27	28.392,73	3,03
Dammweg	49.140,00	1.489,09	20.102,73	29.037,27	40,91
Eichbergweg	59.220,00	1.794,55	42.171,82	17.048,18	71,21
Rindbachweg	114.660,00	3.474,55	46.906,36	67.753,64	40,91
Melbenweg	36.252,00	1.098,55	14.830,36	21.421,64	40,91
Pöllaubachweg Rainer	13.650,00	413,64	5.584,09	8.065,91	40,91
Eisenbergweg	41.580,00	1.260,00	17.010,00	24.570,00	40,91
Enggasse	12.960,00	392,73	5.301,82	7.658,18	40,91
Peintstraße	33.360,00	1.010,91	13.647,27	19.712,73	40,91

Eckweg	114.210,00	3.460,91	46.722,27	67.487,73	40,91
Minireithweg	43.680,00	1.323,64	17.869,09	25.810,91	40,91
Kogel-Krennachweg	54.600,00	1.654,55	22.336,36	32.263,64	40,91
Großbeck-Zartlweg	43.920,00	1.330,91	17.967,27	25.952,73	40,91
Enggasse	16.740,00	507,27	6.848,18	9.891,82	40,91
Rohrerweg	19.080,00	578,18	7.805,45	11.274,55	40,91
Pöllaubachweg Grassmugg	24.120,00	730,91	17.176,36	6.943,64	71,21
Eckgrabenweg	19.920,00	603,64	8.149,09	11.770,91	40,91
Eckweg	81.270,00	2.462,73	33.246,82	48.023,18	40,91
Zollerweg	16.740,00	507,27	6.848,18	9.891,82	40,91
Lipp-Grabnerweg	19.110,00	579,09	7.817,73	11.292,27	40,91
Alter Mülldeponieweg	25.800,00	781,82	10.554,55	15.245,45	40,91
Bärnbachweg	38.430,00	1.164,55	15.721,36	22.708,64	40,91
Melbenweg	1.596,00	48,36	652,91	943,09	40,91
Pöllaubachweg Rainer	56.490,00	1.711,82	23.109,55	33.380,45	40,91
Peintstraße	18.240,00	552,73	7.461,82	10.778,18	40,91
Unterberglenweg	237.780,00	7.205,45	97.273,64	140.506,36	40,91
Großbeck-Zartlweg	19.680,00	596,36	8.050,91	11.629,09	40,91
Hoheneggweg	120.480,00	3.650,91	49.287,27	71.192,73	40,91
Eggreith-Griesweg	40.500,00	1.227,27	16.568,18	23.931,82	40,91
Schwibbogenweg	12.240,00	370,91	5.007,27	7.232,73	40,91
Schwibbogenweg	44.460,00	1.347,27	18.188,18	26.271,82	40,91
Königgrabenweg	1.782,00	54,00	54,00	1.728,00	3,03
Feldbacherstraße	23.520,00	712,73	712,73	22.807,27	3,03
Eckgrabenweg	28.800,00	872,73	11.781,82	17.018,18	40,91
Bärnbachweg	77.280,00	2.341,82	31.614,55	45.665,45	40,91
Eckweg	92.610,00	2.806,36	37.885,91	54.724,09	40,91
Zartlbergweg	69.720,00	2.112,73	28.521,82	41.198,18	40,91
Posibergweg	34.452,00	1.044,00	14.094,00	20.358,00	40,91
Eisenbergweg	25.920,00	785,45	10.603,64	15.316,36	40,91
Marwaldweg	21.780,00	660,00	8.910,00	12.870,00	40,91
Feldbacherstraße	49.200,00	1.490,91	1.490,91	47.709,09	3,03
Jeindlweg	21.600,00	654,55	8.836,36	12.763,64	40,91
Friedhofweg	18.000,00	545,45	7.363,64	10.636,36	40,91
Tiefenbachweg	57.420,00	1.740,00	23.490,00	33.930,00	40,91
Roachstaatweg	27.540,00	834,55	11.266,36	16.273,64	40,91
Ulrichsbrunnweg	6.120,00	185,45	4.358,18	1.761,82	71,21
Buchreithweg	60.120,00	1.821,82	24.594,55	35.525,45	40,91
Mülldeponieweg	48.960,00	1.483,64	20.029,09	28.930,91	40,91

Eisenbergweg	46.980,00	1.423,64	19.219,09	27.760,91	40,91
Öd-Bärnbachweg	85.500,00	2.590,91	34.977,27	50.522,73	40,91
Melbenweg	91.428,00	2.770,55	37.402,36	54.025,64	40,91
Pöllaubachweg Grassmugg	72.900,00	2.209,09	51.913,64	20.986,36	71,21
Gollowitschweg	38.160,00	1.156,36	1.156,36	37.003,64	3,03
Eckweg	28.620,00	867,27	11.708,18	16.911,82	40,91
Minireithweg	9.120,00	276,36	3.730,91	5.389,09	40,91
Auersbachgrabenweg	66.780,00	2.023,64	47.555,45	19.224,55	71,21
Schwibbogenweg	31.680,00	960,00	22.560,00	9.120,00	71,21
Reithgrabenweg	4.200,00	127,27	1.718,18	2.481,82	40,91
Hinterfeldweg	14.040,00	425,45	5.743,64	8.296,36	40,91
Pfeifferweg	17.820,00	540,00	7.290,00	10.530,00	40,91
Donnererweg	18.612,00	564,00	7.614,00	10.998,00	40,91
Posibergweg	18.612,00	564,00	7.614,00	10.998,00	40,91
Minireithweg	5.280,00	160,00	2.160,00	3.120,00	40,91
Badweg	40.800,00	1.236,36	1.236,36	39.563,64	3,03
Minireithweg	68.640,00	2.080,00	28.080,00	40.560,00	40,91
Hammerweg	21.960,00	665,45	665,45	21.294,55	3,03
Harthofweg	22.680,00	687,27	9.278,18	13.401,82	40,91
Königgrabenweg	50.292,00	1.524,00	20.574,00	29.718,00	40,91
Kläranlageweg	33.840,00	1.025,45	13.843,64	19.996,36	40,91
Edelhofweg	18.180,00	550,91	7.437,27	10.742,73	40,91
Buchreithweg	5.580,00	169,09	2.282,73	3.297,27	40,91
Lipp-Grabnerweg	61.740,00	1.870,91	25.257,27	36.482,73	40,91
Sporthallenweg	27.360,00	829,09	829,09	26.530,91	3,03
Großbeck-Zartlweg	1.440,00	43,64	589,09	850,91	40,91
Haidingerweg	21.600,00	654,55	8.836,36	12.763,64	40,91
Oberberglenweg	40.986,00	1.242,00	16.767,00	24.219,00	40,91
Großbeck-Zartlweg	13.920,00	421,82	421,82	13.498,18	3,03
Zartlbergweg	11.970,00	362,73	4.896,82	7.073,18	40,91
Minireithweg	23.520,00	712,73	9.621,82	13.898,18	40,91
Melbenweg	22.344,00	677,09	9.140,73	13.203,27	40,91
Pferscherweg	189.540,00	5.743,64	134.975,45	54.564,55	71,21
Geldhofweg	142.020,00	4.303,64	101.135,45	40.884,55	71,21
Eckweg	52.110,00	1.579,09	21.317,73	30.792,27	40,91
Eisplatzweg	9.720,00	294,55	294,55	9.425,45	3,03
Posibergweg	47.322,00	1.434,00	19.359,00	27.963,00	40,91
Posibergweg	12.474,00	378,00	5.103,00	7.371,00	40,91
Eisenbergweg	28.620,00	867,27	11.708,18	16.911,82	40,91

Unterberglenweg	64.260,00	1.947,27	26.288,18	37.971,82	40,91
Gollowitzweg	12.480,00	378,18	378,18	12.101,82	3,03
Feldbacherstraße	19.680,00	596,36	596,36	19.083,64	3,03
Oed	19.440,00	589,09	7.952,73	11.487,27	40,91
Roachstaatweg	17.280,00	523,64	7.069,09	10.210,91	40,91
Peintstraße	18.000,00	545,45	12.818,18	5.181,82	71,21
Minireithweg	68.880,00	2.087,27	28.178,18	40.701,82	40,91
Großbeck-Zartlweg	31.680,00	960,00	12.960,00	18.720,00	40,91
Edelhofweg	98.100,00	2.972,73	69.859,09	28.240,91	71,21
Eckgrabenweg	3.600,00	109,09	1.472,73	2.127,27	40,91
Eckgrabenweg	2.160,00	65,45	883,64	1.276,36	40,91
Edelhofweg	49.140,00	1.489,09	20.102,73	29.037,27	40,91
Wagnerweg	82.800,00	2.509,09	58.963,64	23.836,36	71,21
Feldbacherstraße	15.120,00	458,18	458,18	14.661,82	3,03
Großbeck-Zartlweg	6.000,00	181,82	2.454,55	3.545,45	40,91
Bärnbachweg	53.550,00	1.622,73	21.906,82	31.643,18	40,91
Großbeck-Zartlweg	17.280,00	523,64	7.069,09	10.210,91	40,91
Kogel-Krennachweg	59.640,00	1.807,27	24.398,18	35.241,82	40,91
Melbengrabenweg	154.128,00	4.670,55	63.052,36	91.075,64	40,91
Kagerweg	29.520,00	894,55	21.021,82	8.498,18	71,21
Patschenbachweg	68.760,00	2.083,64	28.129,09	40.630,91	40,91
Neumeisterweg	6.480,00	196,36	2.650,91	3.829,09	40,91
Königgrabenweg	125.928,00	3.816,00	3.816,00	122.112,00	3,03
Eckweg	170.370,00	5.162,73	69.696,82	100.673,18	40,91
Hellweg	27.930,00	846,36	11.425,91	16.504,09	40,91
Hellweg	66.570,00	2.017,27	27.233,18	39.336,82	40,91
Lipp-Aunerweg	14.580,00	441,82	5.964,55	8.615,45	40,91
Melbenweg	5.700,00	172,73	2.331,82	3.368,18	40,91
Pöllaubachweg Grassmugg	10.620,00	321,82	7.562,73	3.057,27	71,21
Königgrabenweg	32.670,00	990,00	990,00	31.680,00	3,03
Hasenburgerweg	23.220,00	703,64	9.499,09	13.720,91	40,91
Steilweg	41.160,00	1.247,27	16.838,18	24.321,82	40,91
Voukweg	27.720,00	840,00	840,00	26.880,00	3,03
Enggasse	132.480,00	4.014,55	54.196,36	78.283,64	40,91
Enggasse	2.700,00	81,82	1.922,73	777,27	71,21
Lorbeergrabenweg	7.740,00	234,55	3.166,36	4.573,64	40,91
Lorbeergrabenweg	102.060,00	3.092,73	41.751,82	60.308,18	40,91
Bärnbachweg	62.580,00	1.896,36	25.600,91	36.979,09	40,91
Ottendorfweg	129.780,00	3.932,73	92.419,09	37.360,91	71,21

Petschnigweg	22.320,00	676,36	9.130,91	13.189,09	40,91
Peintstraße	38.880,00	1.178,18	15.905,45	22.974,55	40,91
Peintstraße	19.200,00	581,82	13.672,73	5.527,27	71,21
Roachstaatweg	6.120,00	185,45	2.503,64	3.616,36	40,91
Unterberglenweg	68.400,00	2.072,73	27.981,82	40.418,18	40,91
Oberberglenweg	31.680,00	960,00	12.960,00	18.720,00	40,91
Minireithweg	117.600,00	3.563,64	48.109,09	69.490,91	40,91
Ottendorfweg	31.920,00	967,27	13.058,18	18.861,82	40,91
Vöglweg	21.780,00	660,00	8.910,00	12.870,00	40,91
Waldweg	23.760,00	720,00	9.720,00	14.040,00	40,91
Sportplatzweg	98.700,00	2.990,91	40.377,27	58.322,73	40,91
Eckweg	102.060,00	3.092,73	41.751,82	60.308,18	40,91
Gollowitschweg	66.960,00	2.029,09	2.029,09	64.930,91	3,03
Eckweg	79.920,00	2.421,82	32.694,55	47.225,45	40,91
Neumeisterweg	94.800,00	2.872,73	1.436,36	93.363,64	1,52
Peintstraße	31.440,00	952,73	12.861,82	18.578,18	40,91
Großbeck-Zartlweg	4.320,00	130,91	1.767,27	2.552,73	40,91
Eckgrabenweg	173.760,00	5.265,45	71.083,64	102.676,36	40,91
Buchreithweg	38.880,00	1.178,18	15.905,45	22.974,55	40,91
Quiarchweg	30.600,00	927,27	12.518,18	18.081,82	40,91
Peintstraße	12.240,00	370,91	5.007,27	7.232,73	40,91
Peintstraße	30.960,00	938,18	12.665,45	18.294,55	40,91
Reithgrabenweg	21.840,00	661,82	661,82	21.178,18	3,03
Waldweg	3.420,00	103,64	1.399,09	2.020,91	40,91
Posibergweg	21.582,00	654,00	8.829,00	12.753,00	40,91
Ulrichsbrunnweg	112.860,00	3.420,00	80.370,00	32.490,00	71,21
Eisenbergweg	27.720,00	840,00	11.340,00	16.380,00	40,91
Kögerl-Schlaipfenweg	8.100,00	245,45	5.768,18	2.331,82	71,21
Almweg	8.640,00	261,82	3.534,55	5.105,45	40,91
Almweg	116.460,00	3.529,09	47.642,73	68.817,27	40,91
Schwibbogenweg	7.920,00	240,00	3.240,00	4.680,00	40,91
Quiarchweg	13.500,00	409,09	5.522,73	7.977,27	40,91
Jeindlweg	31.500,00	954,55	12.886,36	18.613,64	40,91
Zollerweg	16.740,00	507,27	6.848,18	9.891,82	40,91
Dorfhofweg	20.400,00	618,18	618,18	19.781,82	3,03
Eckgrabenweg	4.560,00	138,18	1.865,45	2.694,55	40,91
Unterberglenweg	62.280,00	1.887,27	25.478,18	36.801,82	40,91
Schulweg	46.410,00	1.406,36	18.985,91	27.424,09	40,91
Parallelweg L 366	43.560,00	1.320,00	17.820,00	25.740,00	40,91



Peintstraße	16.080,00	487,27	6.578,18	9.501,82	40,91
Eckweg	3.780,00	114,55	1.546,36	2.233,64	40,91
Bärnbachweg	29.190,00	884,55	11.941,36	17.248,64	40,91
Bärnbachweg	32.970,00	999,09	13.487,73	19.482,27	40,91
Bärnbachweg	15.540,00	470,91	470,91	15.069,09	3,03
Eichbergweg	105.630,00	3.200,91	3.200,91	102.429,09	3,03
Posibergweg	108.900,00	3.300,00	44.550,00	64.350,00	40,91
Lipp-Grabnerweg	45.150,00	1.368,18	18.470,45	26.679,55	40,91
Königgrabenweg	2.376,00	72,00	972,00	1.404,00	40,91
Melbenweg	26.448,00	801,45	10.819,64	15.628,36	40,91
Melbenweg	69.768,00	2.114,18	28.541,45	41.226,55	40,91
Melbenweg	2.736,00	82,91	1.119,27	1.616,73	40,91
Großbeck-Zartlweg	53.040,00	1.607,27	1.607,27	51.432,73	3,03
Peintstraße	19.200,00	581,82	7.854,55	11.345,45	40,91
Kögerl-Schlaipfenweg	43.380,00	1.314,55	30.891,82	12.488,18	71,21
Bärnbachweg	85.680,00	2.596,36	35.050,91	50.629,09	40,91
Eckgrabenweg	43.680,00	1.323,64	17.869,09	25.810,91	40,91
Hellweg	99.960,00	3.029,09	40.892,73	59.067,27	40,91
Feldbacherstraße	20.400,00	618,18	618,18	19.781,82	3,03
Peintstraße	66.960,00	2.029,09	27.392,73	39.567,27	40,91
Reithgrabenweg	204.750,00	6.204,55	83.761,36	120.988,64	40,91
Notdurfterweg	36.360,00	1.101,82	25.892,73	10.467,27	71,21
Peintstraße	100.320,00	3.040,00	41.040,00	59.280,00	40,91
Birchbauer-Schusterweg	17.460,00	529,09	529,09	16.930,91	3,03
Eckweg	1.620,00	49,09	662,73	957,27	40,91
Peintstraße	15.600,00	472,73	6.381,82	9.218,18	40,91
Industriegebietsweg	24.240,00	734,55	9.916,36	14.323,64	40,91
Feldgasse	33.660,00	1.020,00	23.970,00	9.690,00	71,21
Eckweg	8.910,00	270,00	3.645,00	5.265,00	40,91
Sportplatzweg	29.100,00	881,82	11.904,55	17.195,45	40,91
Großbeck-Zartlweg	58.320,00	1.767,27	1.767,27	56.552,73	3,03
<i>Summe</i> 612 Gemeindestraßen	15.668.922,00	474.815,82	6.414.971,73	9.253.950,27	40,94
<i>Summe</i> Straße befestigt, Stmk, brutto	15.668.922,00	474.815,82	6.414.971,73	9.253.950,27	40,94

<b>Vermögensart: Straße unbefestigt, Stmk, brutto</b>		<b>Ansatz: 612 Gemeindestraßen</b>			
<i>Bezeichnung</i>	<i>Anschaffungswert</i>	<i>Afa jährlich</i>	<i>Afa bisher</i>	<i>Aktueller Buchwert</i>	<i>Afa-Grad</i>
Grabner-Moikweg	9.540,00	954,00	4.770,00	4.770,00	50,00
Feldbacherstraße	12.600,00	1.260,00	6.300,00	6.300,00	50,00
Feldbacherstraße	5.220,00	522,00	2.610,00	2.610,00	50,00
Wagnerweg	6.300,00	630,00	3.150,00	3.150,00	50,00
Feldbacherstraße	7.470,00	747,00	3.735,00	3.735,00	50,00
Knausweg	8.400,00	840,00	4.200,00	4.200,00	50,00
Ulrichsbrunn-Kapellenweg	8.040,00	804,00	4.020,00	4.020,00	50,00
Ortsumfahrung R21	25.020,00	2.502,00	12.510,00	12.510,00	50,00
Feldbacherstraße	8.400,00	840,00	4.200,00	4.200,00	50,00
Ladenhaufweg	14.250,00	1.425,00	7.125,00	7.125,00	50,00
Feldbacherstraße	8.040,00	804,00	4.020,00	4.020,00	50,00
Hinterleitenweg	11.520,00	1.152,00	5.760,00	5.760,00	50,00
Edelmannweg	65.160,00	6.516,00	52.128,00	13.032,00	80,00
Feldbacherstraße	1.680,00	168,00	1.344,00	336,00	80,00
Ulrichsbrunn-Kapellenweg	720,00	72,00	360,00	360,00	50,00
Knausweg	13.692,00	1.369,20	6.846,00	6.846,00	50,00
Ortsumfahrung R21	23.130,00	2.313,00	11.565,00	11.565,00	50,00
Reith bei Hartmannsdorf	4.950,00	495,00	2.475,00	2.475,00	50,00
Feldbacherstraße	21.480,00	2.148,00	10.740,00	10.740,00	50,00
Minireithgrabenweg	38.700,00	3.870,00	19.350,00	19.350,00	50,00
Ulrichsbrunn-Kapellenweg	18.240,00	1.824,00	9.120,00	9.120,00	50,00
Stockerweg	52.380,00	5.238,00	26.190,00	26.190,00	50,00
<i>Summe</i> 612 Gemeindestraßen	364.932,00	36.493,20	202.518,00	162.414,00	55,49
<i>Summe</i> Straße unbefestigt, Stmk, brutto	364.932,00	36.493,20	202.518,00	162.414,00	55,49

<b>Vermögensart: Straßenbeleuchtung einzeln</b>		<b>Ansatz: 816 Öffentliche Beleuchtung und öffentliche Uhren</b>			
<i>Bezeichnung</i>	<i>Anschaffungswert</i>	<i>Afa jährlich</i>	<i>Afa bisher</i>	<i>Aktueller Buchwert</i>	<i>Afa-Grad</i>
Peitschenlampe	3.180,00	0,00	3.180,00	0,00	100,00
Kandelaber	93.280,00	0,00	93.280,00	0,00	100,00
Lampe Kairo	151.800,00	0,00	151.800,00	0,00	100,00
Siemens SQ (Ufo)	29.700,00	0,00	29.700,00	0,00	100,00
LED neu	71.280,00	7.128,00	35.640,00	35.640,00	50,00
<i>Summe</i> 816 Öffentliche Beleuchtung und öffentliche Uhren	349.240,00	7.128,00	313.600,00	35.640,00	89,79
<i>Summe</i> Straßenbeleuchtung einzeln	349.240,00	7.128,00	313.600,00	35.640,00	89,79

<b>Vermögensart: Turnhallen / Sporthallen</b>		<b>Ansatz: 263 Turn-und Sporthallen</b>				
<i>Bezeichnung</i>		<i>Anschaffungswert</i>	<i>Afa jährlich</i>	<i>Afa bisher</i>	<i>Aktueller Buchwert</i>	<i>Afa-Grad</i>
Sporthalle		1.817.107,89	36.342,16	672.329,92	1.144.777,97	37,00
<i>Summe</i>	263 Turn-und Sporthallen	1.817.107,89	36.342,16	672.329,92	1.144.777,97	37,00
<i>Summe</i>	Turnhallen / Sporthallen	1.817.107,89	36.342,16	672.329,92	1.144.777,97	37,00

<b>Vermögensart: Volksschulgebäude</b>		<b>Ansatz: 211 Volksschulen</b>				
<i>Bezeichnung</i>	<i>Anschaffungswert</i>	<i>Afa jährlich</i>	<i>Afa bisher</i>	<i>Aktueller Buchwert</i>	<i>Afa-Grad</i>	
Schulgebäude 40 % Anteil Volksschule - Altteil	665.262,96	13.305,26	598.736,66	66.526,30	90,00	
Schulgebäude 40 % Anteil Volksschule - Neuteil	539.573,96	10.791,48	377.701,77	161.872,19	70,00	
Volksschule Nebengebäude (Radabstellplatz, Abstellraum)	8.424,96	0,00	8.424,96	0,00	100,00	
<i>Summe</i> 211 Volksschulen	1.213.261,88	24.096,74	984.863,40	228.398,48	81,17	
<i>Summe</i> Volksschulgebäude	1.213.261,88	24.096,74	984.863,40	228.398,48	81,17	

<b>Vermögensart:</b>	<b>Wasserversorgung frei definiert</b>	<b>Ansatz: 850 Betriebe der Wasserversorgung</b>				
	<i>Bezeichnung</i>	<i>Anschaffungswert</i>	<i>Afa jährlich</i>	<i>Afa bisher</i>	<i>Aktueller Buchwert</i>	<i>Afa-Grad</i>
BA06 ON VL WV GSO		17.694,00	353,88	5.662,08	12.031,92	32,00
BA08 M+E		40.000,00	3.076,92	13.846,15	26.153,85	34,62
BA06 M+E VL WV GSO		11.464,00	0,00	11.464,00	0,00	100,00
BA05		206.578,00	4.131,56	70.236,52	136.341,48	34,00
BA03 Brunnen		308.096,00	12.323,84	295.772,16	12.323,84	96,00
BA09 ON		450.000,00	9.000,00	13.500,00	436.500,00	3,00
BA03 ON		362.851,00	7.257,02	174.168,48	188.682,52	48,00
BA04 HB Peint		117.002,00	4.680,08	81.901,40	35.100,60	70,00
BA04 HB M+E		78.001,00	0,00	78.001,00	0,00	100,00
BA01 Brunnen		69.953,00	0,00	69.953,00	0,00	100,00
BA08 DST		6.000,00	240,00	1.080,00	4.920,00	18,00
BA03 M+E		205.398,00	0,00	205.398,00	0,00	100,00
BA07 ON		50.000,00	1.000,00	8.000,00	42.000,00	16,00
BA08 ON		314.000,00	6.280,00	28.260,00	285.740,00	9,00
BA09 M+E		100.000,00	7.692,31	11.538,46	88.461,54	11,54
BA01 ON		60.061,00	1.201,22	55.856,73	4.204,27	93,00
BA02 M+E		84.088,00	0,00	84.088,00	0,00	100,00
BA09 DST		50.000,00	2.000,00	3.000,00	47.000,00	6,00
BA01 M+E		46.636,00	0,00	46.636,00	0,00	100,00
BA04 ON		159.157,00	3.183,14	55.704,95	103.452,05	35,00
BA06 BM VL WV GSO		17.195,00	687,80	11.004,80	6.190,20	64,00
BA02 ON		101.378,00	2.027,56	51.702,78	49.675,22	51,00
BA02 Brunnen		126.132,00	0,00	126.132,00	0,00	100,00
<i>Summe</i>	850 Betriebe der Wasserversorgung	2.981.684,00	65.135,33	1.502.906,52	1.478.777,48	50,40
<i>Summe</i>	Wasserversorgung frei definiert	2.981.684,00	65.135,33	1.502.906,52	1.478.777,48	50,40

<b>Vermögensart:</b>	<b>Wohngebäude/Wohnungen</b>	<b>Ansatz: 853 Betriebe f.d. Err. u. Verw. v. Wohn- u. Geschäftsb.</b>				
	<i>Bezeichnung</i>	<i>Anschaffungswert</i>	<i>Afa jährlich</i>	<i>Afa bisher</i>	<i>Aktueller Buchwert</i>	<i>Afa-Grad</i>
	Wohnhaus AH Pöllau 129	331.163,61	6.623,27	192.074,89	139.088,72	58,00
	Wohnhaus Oed 1	386.686,76	7.733,74	193.343,38	193.343,38	50,00
	Lehrerwohnhaus, Schulweg 192	284.665,80	5.693,32	79.706,42	204.959,38	28,00
	Wohnhaus Plankhaus Hauptstraße 29	1.834.030,00	36.680,60	256.764,20	1.577.265,80	14,00
<i>Summe</i>	853 Betriebe f.d. Err. u. Verw. v. Wohn- u. Geschäftsgebäuden	2.836.546,17	56.730,92	721.888,90	2.114.657,27	25,45
<i>Summe</i>	Wohngebäude/Wohnungen	2.836.546,17	56.730,92	721.888,90	2.114.657,27	25,45
<i>Summe</i>	Gesamtvermögen	46.562.692,25	1.215.421,93	21.372.752,60	25.189.939,65	45,90

Rechnungsabschluss 2019

Inhaltsverzeichnis

Kassenabschluss	1
Schließlicher Kassenbestand	3
Gesamtübersicht über die ordentlichen Einnahmen und Ausgaben	6
Gesamtübersicht über die außerordentlichen Einnahmen und Ausgaben	8
Rechnungsquerschnitt	10
Ordentlicher Haushalt	14
Außerordentlicher Haushalt	126
Leistungen für Personal und Pensionen	160
Transfers von und an Träger(n) des öffentlichen Rechts	166
Zuführungen an und Entnahmen von Rücklagen	173
Darlehensschulden und Schuldendienst	176
Darlehensschulden und Schuldendienst nach Gläubigern	184
Gegebene Darlehen	188
Innere Darlehen	189
Verwaltungsforderungen und -schulden	193
Wertpapiere und Beteiligungen	194
Stand der Haftungen	195
Vergütungen	196
Dienstpostenplan	198
Voranschlagsunwirksame Gebarung	201
Á	
Ò ê~ e!~ } * /	
Á	
X^!{ 4*^} •} æ&@ ^ã /	